



Catalogo

PRODOTTI 2024/25



SECURITY
SINCE 1920

BEO

SICUREZZA IN OGNI MOMENTO



BURG-WÄCHTER offre protezione e comfort da oltre 100 anni

LA BELLA SENSAZIONE
DI SICUREZZA IN TUTTI
GLI AMBITI DELLA VITA

www.burg.biz

Contenuto

DALLA A FINO ALLA Z: IL NOSTRO CATALOGO COPRE TUTTO L'ASSORTIMENTO POSSIBILE IN TERMINI DI SICUREZZA.



Serrature e chiavistelli



Sistemi elettronici di chiusura porte



Sicurezza per porte/finestre,
tecnologia per porte



Cassette e armadietti per chiavi



Cassette postali



Casseforti e armadi portafucili



Smart Home



Sicurezza video

“Senza sicurezza non c'è libertà.”

ALEXANDER VON HUMBOLDT

Vivere in sicurezza e comodamente. Il desiderio e l'esigenza fondamentale di tutti, per noi e per la nostra famiglia. BURG-WÄCHTER rende il mondo un po' più sicuro dal 1920. Ogni giorno lavoriamo per sviluppare e realizzare i prodotti e le soluzioni giusti per la vita quotidiana delle persone.

La nostra storia inizia nel 1920 in una piccola bottega di costruttori di serrature a Wetter-Volmarstein, nel frattempo BURG-WÄCHTER è divenuto uno dei marchi più conosciuti nel campo della sicurezza. E continuiamo a innovare. Ad esempio con la nuova serie di casseforti Pure-Safe o la nostra nuova serratura elettronica intelligente secuENTRY easy. Entrambe le innovazioni offrono la massima facilità d'uso per tutte le applicazioni.

Il fatto che avete fiducia in noi da tanti anni ci rende orgogliosi e grati. Allo stesso tempo, è sia un onere che un incentivo per noi a continuare a lavorare in modo mirato e innovativo anche nel futuro. Per una sicurezza ancora maggiore nella vita delle persone. Il team di BURG-WÄCHTER vi augura buon divertimento nella consultazione del nostro nuovo catalogo! Siamo sicuri che troverete nelle pagine seguenti alcuni suggerimenti per i prodotti del vostro assortimento personale.



La storia di BURG-WÄCHTER

BURG-WÄCHTER: la tradizione incontra l'innovazione

DALLA SERRATURA MECCANICA AL SISTEMA DI CHIUSURA ELETTRONICO:
BURG-WÄCHTER ACCOMPAGNA LA SICUREZZA DELLE PERSONE DA OLTRE 100 ANNI.

A Wetter-Volmarstein, la sede originaria di BURG-WÄCHTER, abili artigiani iniziarono a costruire serrature già nel 1750 sotto la protezione della fortezza di Volmarstein. Questa fortezza rappresenta il marchio inconfondibile di BURG-WÄCHTER ed è sinonimo di qualità, sicurezza e innovazione "Made in Germany". Dal 1920 le nostre persone producono per le persone. È per questo che da sempre riteniamo che il tema della sicurezza sia molto personale, con esigenze individuali per ognuno di noi. Vogliamo soddisfare queste esigenze con la massima qualità.



Massima precisione: molti dei nostri prodotti richiedono ancora un lavoro manuale. I nostri dipendenti garantiscono con grande maestria e ingegno che tutto funzioni come dovrebbe.

Il fatto che operiamo con correttezza è dimostrato dal mercato. È così che abbiamo ricevuto diversi premi. Molto attuale con il PLUS X Award 2024 per la "Massima soddisfazione del cliente" nel segmento delle cassette postali e delle cassette dei pacchi. Nel 2023 BURG-WÄCHTER è stata nominata "Brand Champion" dopo un sondaggio tra i clienti come numero uno nel settore della sicurezza. I premi che riceviamo dai consumatori sono un'ulteriore motivazione per il nostro lavoro quotidiano.

Continueremo a contribuire al cambiamento da serrature meccaniche a sistemi di chiusura complessi e dal semplice chiavistello a case controllate da app in futuro. In questo modo, la vita delle persone sarà più sicura e più comoda!




Motivazione: produciamo per le persone, affinché la loro vita quotidiana diventi un po' più sicura. È questo che ci spinge a migliorare, giorno dopo giorno!



Solidità: durante la produzione delle nostre casseforti volano le scintille quando si utilizzano attrezzature pesanti. A proposito di pesante: le nostre casseforti più massicce pesano più di una tonnellata e mezza, che è più di una VW Golf.



Accuratezza: utilizziamo macchinari all'avanguardia per eseguire con grande precisione fasi di lavoro importanti. Qui vengono perforate parti di cassette postali in acciaio inossidabile di alta qualità.



Innovazione: stiamo facendo nuovi passi avanti in molti settori. Ad esempio, aiutiamo i nostri partner commerciali specializzati con visualizzazioni 3D e anteprime a 360 gradi per riprogettare la loro attività.

BURG-WÄCHTER in tutto il mondo

Le nostre sedi

BURG-WÄCHTER È CRESCIUTA COSTANTEMENTE DA QUANDO È STATA FONDATA NEL 1920. QUI POTETE VEDERE DOVE SVILUPPIAMO E PRODUCIAMO I NOSTRI PRODOTTI.

GERMANIA



La qualità "Made in Germany" è e rimane la filosofia primaria di BURG-WÄCHTER. Perché non è solo la sede centrale della nostra azienda che si trova in Germania, ma anche il nostro più importante impianto di produzione.

- 01** WETTER-VOLMARSTEIN è dal 1920 la sede centrale di BURG-WÄCHTER. Presso la sede centrale sono ubicati i reparti amministrativi, commerciali e di marketing.
- 02** MEINERZHAGEN-VALBERT ospita il nostro più grande impianto di produzione, il nostro reparto di ricerca e sviluppo, il nostro centro di formazione e il magazzino centrale.
- 03** MEINERZHAGEN-VALBERT è anche la sede della BURG-GUARD GmbH, la nostra filiale per la videosorveglianza professionale.
- 04** WISMAR è il luogo in cui si trova lo stabilimento di produzione della nostra affiliata SECU Sicherheitsprodukte GmbH.

EUROPA



Nei grandi mercati europei BURG-WÄCHTER è rappresentata dalle proprie affiliate. Inoltre, è presente un ulteriore sito di produzione.

- 05** BRADFORD è la località in cui si trova la nostra affiliata BURG-WÄCHTER UK per il mercato britannico.
- 06** PONT-SUR-SAMBRE nel nord-ovest della Francia ospita la sede della nostra affiliata BURG-WÄCHTER France.
- 07** ARAD nella Romania occidentale è la sede della nostra affiliata Securo. Oltre alla produzione, ad Arad vengono eseguiti anche lavori di montaggio.

ASIA



Come molte altre aziende, anche BURG-WÄCHTER è attiva in Cina. A Nanchino vengono realizzati svariati prodotti della nostra gamma.

- 08** NANCHINO nella Cina orientale è la sede della nostra affiliata Nanjing Burg Wachter Co, Ltd. Nanchino è il sito di produzione.

Dalla Germania al mondo intero: Il cuore di BURG-WÄCHTER batte ancora nella cittadina di Wetter, nella Vestfalia meridionale, e a Meinerzhagen-Valbert. Anche dopo più di 100 anni dalla sua fondazione, BURG-WÄCHTER è ancora il produttore leader in Germania nel suo stabilimento principale nella regione occidentale del Sauerland. Vogliamo continuare a rafforzare la Germania come sede commerciale anche in futuro.

Anche all'esterno della Germania ci impegniamo sul fronte della responsabilità, per ottenere buone condizioni lavorative e uno stipendio adeguato. Abbiamo collocato sedi di proprietà in Francia, Inghilterra, Romania e Cina.

Per i nostri collaboratori, competenza e senso di responsabilità sono caratteristiche fondamentali. Tutto questo rappresenta solide fondamenta per i nostri prodotti di alta qualità.

In qualità di impresa familiare alla quarta generazione, ci sentiamo legati in particolare modo ai valori cristiani. Tramandiamo le nostre competenze e la nostra esperienza di generazione in generazione. Questo know-how, consolidatosi dopo decenni, costituisce la base dei nostri prodotti e garantisce la fiducia delle persone di tutto il mondo nei prodotti del marchio BURG-WÄCHTER.

BURG-WÄCHTER Sostenibilità

Anche in futuro: Sicurezza per le prossime generazioni!

LA SOSTENIBILITÀ NON È UN'ISTANTANEA. CI CONCENTRIAMO SU PROSPETTIVE E OBIETTIVI A LUNGO TERMINE. PER LE PROSSIME GENERAZIONI.

Il tema della sostenibilità ci preoccupa tutti più intensamente che mai. Dopotutto, si tratta niente di meno che del futuro della terra. Del nostro futuro! La sostenibilità non è un fenomeno a breve termine. Si tratta piuttosto di un processo e richiede uno sviluppo a lungo termine in un'azienda. Il concetto di sostenibilità BURG-WÄCHTER si basa sul Codice tedesco della sostenibilità. Questo standard è stato sviluppato dal Consiglio per lo sviluppo sostenibile.

In generale, sostenibilità o sviluppo sostenibile significa soddisfare i bisogni del presente in modo da non limitare le opportunità delle generazioni future. È importante considerare equamente le tre dimensioni della sostenibilità: efficienza economica, giustizia sociale, sostenibilità ecologica. Per una vita felice e sicura sulla terra per i nostri figli e nipoti.



La crescita responsabile è un punto centrale per BURG-WÄCHTER. Solo se non vivremo a spese delle prossime generazioni, ma presteremo invece attenzione alla sostenibilità, potremo garantire il futuro.

Immagini del prodotto: Gli accessori/decorazioni mostrati non fanno parte della fornitura.

BURG-WÄCHTER Innovazione – **NOVITA'!**

secuENTRY easy: Apertura della porta più intelligente che mai

TECNOLOGIA E COMFORT AI MASSIMI LIVELLI: LA NOSTRA NUOVA SMARTLOCK SECUENTRY EASY OFFRE QUESTA COMBINAZIONE IMPRESSIONANTE.

secuENTRY easy Flessibile come voi!

Facile da installare, apertura tramite codice, impronta digitale, app BURGsmart gratuita o telecomando. La nuova Smartlock secuENTRY easy unisce tutto questo.


- Ideale per uso privato e aziendale: Con l'app BURGsmart è possibile programmare fino a 30 utenti.
- Nessuna misurazione, nessun cavo da tirare. Il cilindro per porta si adatta a tutti gli spessori di porta comuni fino a 118 mm.
- Ultimo standard Bluetooth 5.2. Segnale sicuro con crittografia AES.



BURGsmart App Centro di controllo e chiave tutto in uno

Con l'app gratuita BURGsmart (per iOS e Android) avete sempre sotto controllo la vostra serratura secuENTRY. Potete gestire facilmente utenti e autorizzazioni. Allo stesso tempo è la vostra chiave.

- Configurazione e funzionamento semplici e intuitivi.
- Per un massimo di 15 serrature e 30 utenti.
- Funzioni timer intelligenti, ad esempio accesso limitato nel tempo per il personale addetto alle pulizie o infermieristico. È anche possibile l'apertura permanente (funzione party).



Immagini del prodotto: Gli accessori/decorazioni mostrati non fanno parte della fornitura.

BURG-WÄCHTER Innovazione – **NOVITA'!**

Pure-Safe – Il nuovo punto di riferimento nella sua categoria!

UN MODELLO PER TUTTE LE ESIGENZE. EXTRA CONFORT: MODELLI ELETTRONICI CON APERTURA AUTOMATICA DELLA PORTA E CHIUSURA MOTORIZZATA.

Pure-Safe Moderna protezione del valore per la casa e l'ufficio

La nuova serie di cassaforti Pure-Safe di BURG-WÄCHTER offre un'ampia gamma di modelli. Ciò significa che ognuno può trovare la cassaforte più adatta a lui. Con una nuova elettronica ad incasso che risponde con assoluta precisione.

- 23 modelli di diverse dimensioni (volume: da 6,7 l a 59,8 l) con tre diversi sistemi di chiusura (impronta digitale/codice, codice, chiave).
- Corpo in acciaio a parete singola, porta a doppia parete.
- Con perni di bloccaggio rinforzati e protezione antitrapano.

Electronica nuova e innovativa!

- Serratura elettronica a filo
- comoda apertura ad impronta digitale, anche senza attivare l'elettronica
- Feedback tattile quando si preme un pulsante
- Display chiaro con visualizzazione precisa

BURG-WÄCHTER Innovazione – **NOVITA'!**

Allestimenti interni esclusivi per la serie di le cassaforti Diplomat

L'AGGIORNAMENTO DI ALTA QUALITÀ, PERFETTO PER TUTTI LE MTD DIPLOMAT. PORTATE LA VOSTRA CASSAFORTE A UN NUOVO LIVELLO CON GLI INTERNI EDLEN.

Allestimento interno Rovere e illuminazione a LED di grande effetto

Semplifica la conservazione di gioielli, orologi, documenti e altri oggetti di valore

- Realizzato su misura per i modelli MTD 740, MTD 750, MTD 760 e MTD 780.
- Cassetti (da uno a tre, a seconda delle dimensioni) e ripiano in rovere di alta qualità di profondità compatibile con i raccoglitori.
- Luce LED a risparmio energetico con rilevatore di movimento per organizzare comodamente i vostri oggetti di valore.



Il quadro generale

Certificazioni, riconoscimenti, sigilli, partnership...



L'associazione Verband der Sachversicherer (VdS) testa e certifica i prodotti del nostro segmento sicurezza per casseforti e finestre. Il sigillo di qualità VdS comprova la certificazione.




L'organismo neutrale European Certification Body GmbH (ECB) rilascia certificazioni per i prodotti del settore sicurezza, ad esempio per i pezzi del nostro assortimento di sicurezza dedicati a casseforti e finestre.



L'Istituto Giordano testa e certifica i prodotti del settore industriale dal 1959. Anche le casseforti di BURG-WÄCHTER vengono sottoposte a test.



BURG-WÄCHTER è membro dell'associazione Deutscher Maschinen- und Anlagenbau (VDMA), che con circa 3200 membri è la più grande associazione industriale europea.



Le cassette postali e le cassette dei pacchi hanno ricevuto il PLUS X AWARD nella categoria "MASSIMA SODDISFAZIONE DEL CLIENTE 2024".



Eccellente! La serie secuENTRY di BURG-WÄCHTER è stata premiata con il PLUS X AWARD come "Migliore Prodotto". Inoltre, la serie ("Quality Made in Germany") ha ricevuto il sigillo di qualità nelle categorie di design, innovazione, alta qualità, nonché facilità d'uso e funzionalità.



BURG-WÄCHTER UK è membro di British Safe & Vault, l'associazione dei produttori britannici di casseforti.



La norma DIN 18104-1 regola i requisiti per i prodotti anticasso da installare successivamente. Molti dei nostri prodotti tecnologici per porte e finestre sono conformi a questa norma.



La norma EN 1143-1 regola i requisiti per la protezione anticasso delle casseforti. Questa norma effettua una distinzione tra diversi gradi di resistenza.



Il livello di sicurezza S2 secondo ECB•S conferma una protezione anticasso testata per le casseforti. I requisiti di sicurezza sono testati secondo la norma EN 14450.



La norma EN 1047-1 regola la prova di resistenza al fuoco delle casseforti includendo anche test di caduta. S 60P garantisce una protezione antincendio di almeno 60 minuti per la carta.



Organismo indipendente di esperti di controllo del rischio che fornisce consulenza agli assicuratori su tutti gli aspetti legati alla protezione delle persone e delle proprietà relativamente ai rischi assicurabili.



In qualità di associazione di categoria senza scopo di lucro, Master Locksmiths Association (MLA) certifica e raccomanda i fabbri britannici.



Qualità "Made in Germany": BURG-WÄCHTER produce gran parte del proprio assortimento in Germania e sviluppa i prodotti principalmente in Germania.



BURG-WÄCHTER è stata sottoposta ad audit secondo la procedura SMETA-4-Pillar riguardo a condizioni di lavoro, salute e sicurezza, ambiente ed etica aziendale.



La norma EN 15659 regola la prova di resistenza al fuoco delle casseforti. LFS 60 garantisce una protezione di almeno 60 minuti per la carta.



La norma EN 15659 regola la prova di resistenza al fuoco delle casseforti. LFS 30 garantisce una protezione di almeno 30 minuti per la carta.



La norma EN 13724 regola i requisiti delle cassette delle lettere in termini di dimensioni, grandezza di inserimento, resistenza agli agenti atmosferici e classifica la protezione contro scasso e corrosione.



BURG-WÄCHTER documenta le proprie misure di efficienza energetica nell'ambito di audit energetici periodici effettuati secondo la norma DIN EN 16247-1.



Il numero uno della sicurezza e quindi "Brand Champion" del 2023 è BURG-WÄCHTER! Lo dimostra l'indagine commissionata da "The World".



Con l'iniziativa "K-Einbruch", la Polizia sta sensibilizzando le persone verso una maggiore responsabilità per la prevenzione delle effrazioni, in modo che i crimini in questo settore continuino a diminuire. BURG-WÄCHTER da anni partner premium di "K-Einbruch". Perché ogni effrazione è un'effrazione di troppo!



ISO 9001 è uno standard riconosciuto a livello mondiale per i sistemi di gestione della qualità. Il sistema di gestione della qualità di BURG-WÄCHTER è certificato espressamente secondo questo standard.



Organizzazione nazionale britannica per la standardizzazione. Il British Standards Institute (BSI) rilascia norme tecniche e certificazioni per prodotti e servizi.



Sold Secure si occupa di ridurre il rischio di criminalità con la valutazione e la certificazione di prodotti di sicurezza attraverso test manuali.



Secured by Design si concentra sulla prevenzione del crimine nelle abitazioni e nelle imprese. Promuove l'uso di standard di sicurezza per i prodotti corrispondenti.



I Giochi nazionali della Gioventù si sono svolti ieri! Trixitt fa muovere i bambini in occasione di eventi sportivi scolastici, settimane di progetti o gite scolastiche con corsi di nuoto. Con BURG-WÄCHTER come vostro partner.



Il VfL Eintracht Hagen è un fiore all'occhiello sportivo della nostra regione. In qualità di sponsor, sosteniamo il grande lavoro della squadra di pallamano di seconda divisione in tutte le categorie ed età.



Offizieller LöwenPartner



1860 - Monaco, come BURG-WÄCHTER, vanta una lunga tradizione. In qualità di partner dei "Leoni" garantiamo la sicurezza nel club e nei campi di allenamento di Giesinger.

Serrature e chiavistelli

LE SERRATURE E I CHIAVISTELLI BURG-WÄCHTER OFFRONO SICUREZZA DA OLTRE 100 ANNI. QUI TROVERETE IL PRODOTTO GIUSTO PER OGNI APPLICAZIONE.



Serrature e chiavistelli

Lucchetti a cilindro	18
“U lock” circolari	40
Lucchetti a disco	41
Lucchetti in acciaio	42
Lucchetti a combinazione	43
Lucchetti elettronici	47
Cerniera a cavallotto ad alta resistenza	48
Chiavistelli (catenacci) ad alta resistenza per lucchetti	50
Chiavistelli e set	51
Lucchetti per biciclette	52
Lucchetti per bici elettriche e moto	64
Cavi con lucchetto	65
Cavi di sicurezza	66
Ancoraggio di sicurezza	67
Catene	68
Lucchetti a catena	69
Cilindro universale	70
Serrature per mobili	73
Chiave autobloccante	74
Lucchetto Gun Lock	75

Lucchetti a cilindro Premium




900 Alpha Titan

Lucchetto ad alta tecnologia

per le esigenze di sicurezza più elevate

- Protezione estrema contro il taglio e la perforazione grazie ad una costruzione particolare del corpo
- Corpo in acciaio temprato
- Arco ultratemprato, cromato
- Interno antiruggine
- Serratura di precisione intercambiabile protetta contro la perforazione e corrosione
- Arco ad apertura facile
- Predisposizione per mezzo cilindro, fornitura senza cilindro

Nota: Tutti i mezzi cilindri a profilo standard (lunghezza standard 10/30 mm) sono conformi alla norma EN 1303 con nottolino regolabile e tutti i cilindri scandinavi a 6 pistoncini ovali possono essere inseriti nel lucchetto Alpha Titan 900. Sostituzione senza modifiche del cilindro della serratura Montaggio facile.



Articolo	EAN	UC				
900 85 V	40 03482...	1	14,0	18,5	23,5	120,0



800 Alpha

Lucchetto ad alte prestazioni

- Protetto contro l'apertura a taglio o perforazione (protezione totale)
- Corpo in acciaio temprato e cromato
- Comoda copertura in plastica
- Arco in acciaio al MnCr, temprato in maniera speciale
- Forza di rottura pari a diverse tonnellate
- Serratura ad alta tecnologia
- Interno antiruggine
- Più di 300.000 diverse combinazioni possibili
- Protezione cilindro contro l'estrazione
- Serratura con chiave prigioniera

Articolo	EAN	UC				
800 65	40 03482...	1	11,0	22,0	26,0	88,0 62
800 65 SB	19651 9	3	11,0	22,0	26,0	88,0 62


Supplemento per articoli su misura Vedi listino prezzi separato. (Possibile solo con carta di sicurezza)

Descrizione
Chiave unica – chiusura generica
Chiave unica – secondo modello

Prezzi chiavi e chiavi grezze Vedi listino prezzi separato.

	EAN	UC	Descrizione
	40 03482...		
	18890 3		Chiave secondo modello o carta di registrazione
	04042 3		Ogni ulteriore chiave
62	04360 8	20	Chiavi grezze*

*Consegna solo dopo aver ottenuto l'autorizzazione.



Lucchetti a cilindro Premium

700 Gamma

Lucchetto ad alte prestazioni

- Corpo in ottone massiccio
- Elevata resistenza alla rottura
- Comoda copertura in plastica
- Arco ultratemprato, bloccato da due sfere in acciaio
- Serratura di precisione
- Interno antiruggine
- Cilindro multiprotetto contro la perforazione
- Serratura con chiave prigioniera

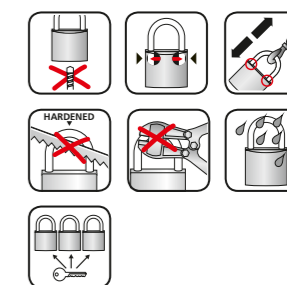
Articolo	EAN	UC				
700 55	40 03482...	3	9,0	22,0	28,0	83,0 60 R
700 55 SB	19171 2	3	9,0	22,0	28,0	83,0 60 R

Sovrapprezzo per versione su misura Vedi listino prezzi separato.

Descrizione
Chiave unica – chiusura generica
Chiave unica – secondo modello
Chiusura diversificata garantita con certificazione di fabbrica.
Lucchetti e chiave a numerazione progressiva, possibilità di estensione, con piano di chiusura

Prezzi chiavi e chiavi grezze Vedi listino prezzi separato.

	EAN	UC	Descrizione
	40 03482...		
	17720 4		Chiave secondo numero o modello
	04043 0		Ogni ulteriore chiave
60 R	17700 6	20	Chiavi grezze




Lucchetti a cilindro Premium



D 600 Diamant

- Corpo in ottone massiccio
- Elevata resistenza alla rottura
- Arco ultra temprato, doppio nasello
- Serratura di precisione
- Interno antiruggine
- Cilindro multiprotetto contro la perforazione



Articolo	EAN	UC								
	40 03482...		mm	mm	mm	mm				
D 600 40	17600 9	5	7,5	22,0	23,0	73,0	60 R			
D 600 50	17610 8	5	9,0	25,0	28,0	84,0	60 R			
D 600 60	17620 7	3	11,0	30,0	35,0	103,0	60 R			
D 600 40 SB	17601 6	5	7,5	22,0	23,0	73,0	60 R			

Sovraprezzo per versione su misura Vedi listino prezzi separato.

Descrizione
Chiave unica – chiusura generica
Chiave unica – secondo modello
Chiusura diversificata garantita con certificazione di fabbrica.
Lucchetti e chiave a numerazione progressiva, possibilità di estensione, con piano di chiusura

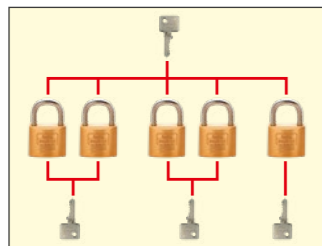
Prezzi chiavi e chiavi grezze Vedi listino prezzi separato.

	EAN	UC	Descrizione
	40 03482...		
	17720 4		Chiave secondo numero o modello
	04043 0		Ogni ulteriore chiave
60 R	17700 6	20	Chiavi grezze

Sovraprezzi dispositivo di chiusura principale Vedi listino prezzi separato.

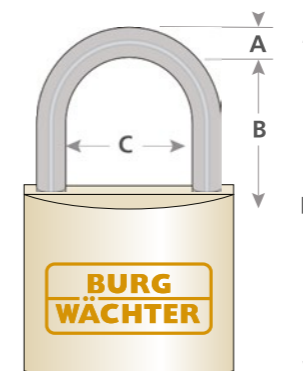
Articolo
Sovraprezzo dispositivo di chiusura principale
Chiave principale, set di chiavi

Con ogni dispositivo di chiusura principale sono incluse nel prezzo due chiavi principali. Ogni lucchetto include due chiavi. Serrature e chiavi numerate.



Lucchetti a cilindro Spiegazioni dei pittogrammi


Caratteristiche qualitative di lucchetti BURG-WÄCHTER



Caratteristiche qualitative di lucchetti BURG-WÄCHTER

Lucchetto con protezione contro la perforazione: Le serie Alpha, Gamma e Diamant offrono un'ulteriore protezione contro la perforazione	Protezione contro il taglio: Lucchetti con arco più temprato e modelli con arco nascosto, ad es. Quadra, Diskus	Questo modello è disponibile anche in versione con chiave unica
Arco a doppio nasello: per ulteriore sicurezza contro l'estrazione	Serratura con meccanismo interno a prova di ruggine: affidabile e di lunga durata	Su richiesta con sei chiavi per ogni lucchetto
Lucchetti ad alta protezione contro lo strappo: Alpha, Gamma, Diamant, Quadra e Diskus	Completamente antiruggine! I modelli Diskus Ni, 116 Ni, 116 PC 50 Ni e Ocean 490 sono assolutamente resistenti all'acqua marina	Combinazione modificabile
"Hardened" identifica tutti i lucchetti con arco temprato, indipendentemente dal diametro	Le chiavi speciali ad alta sicurezza sono in dotazione nella serie Bocca	Diametro arco Altezza complessiva
		Luce orizzontale Numero chiavi grezze
		Luce verticale

Lucchetti a cilindro Ottone



116 Profi

Qualità affidabile


- Corpo in ottone massiccio
- Arco massiccio, doppio nasello
- Serratura di precisione
- Svariate combinazioni di chiavi
- Interno antiruggine
- Due chiavi incluse

Articolo	EAN	UC					
	40 03482...		mm	mm	mm	mm	
116 25	03140 7	5	4,0	13,0	16,0	45,0	64 R
116 30	03150 6	10	5,0	16,0	17,5	50,0	65 R/L
116 40	03160 5	10	6,0	23,0	22,0	63,0	66 R/L
116 50	03170 4	5	8,0	28,0	27,0	76,0	66 R/L
116 60	03180 3	5	10,0	32,0	33,0	94,0	66 R/L
116 30 SB	03151 3	5	5,0	16,0	17,5	50,0	65 R/L
116 40 SB	03161 2	5	6,0	23,0	22,0	63,0	66 R/L
116 50 SB	03171 1	5	8,0	28,0	27,0	76,0	66 R/L

116 HB Profi

Qualità affidabile

- Versione con arco lungo (HB)
- Corpo in ottone massiccio
- Arco massiccio, doppio nasello
- Serratura di precisione
- Svariate combinazioni di chiavi
- Interno antiruggine
- Due chiavi incluse



Articolo	EAN	UC					
	40 03482...		mm	mm	mm	mm	
116HB 30 45	03240 4	5	5,0	16,0	45,0	78,0	65 R/L
116HB 40 45	03250 3	5	6,0	23,0	45,0	86,0	66 R/L
116HB 40 60	03260 2	5	6,0	23,0	60,0	101,0	66 R/L
116HB 50 80	03270 1	5	8,0	28,0	80,0	128,0	66 R/L
116HB 50 110	03280 0	1	8,0	28,0	110,0	160,0	66 R/L
116HB 50 180	03290 9	1	8,0	28,0	180,0	225,0	66 R/L
116HB 60 110	03300 5	1	10,0	32,0	110,0	170,0	66 R/L
116HB 40 45 SB	03251 0	5	6,0	23,0	45,0	86,0	66 R/L
116HB 40 60 SB	03261 9	5	6,0	23,0	60,0	101,0	66 R/L

Lucchetti a cilindro Sovrapprezzi

Sovrapprezzo per versione su misura Vedi listino prezzi separato.

Descrizione
Chiave unica – chiusura generica
Chiave unica – secondo modello
Chiusura diversificata garantita con certificazione di fabbrica. Lucchetti e chiave a numerazione progressiva, possibilità di estensione, con piano di chiusura

Prezzi chiavi e chiavi grezze Vedi listino prezzi separato.

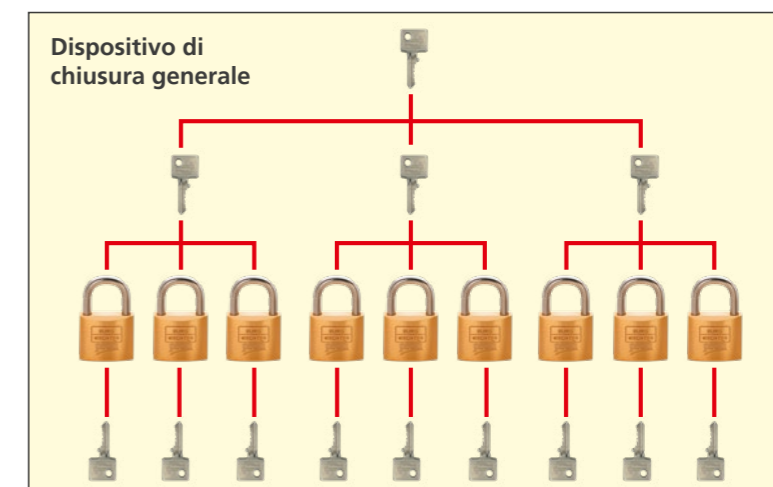
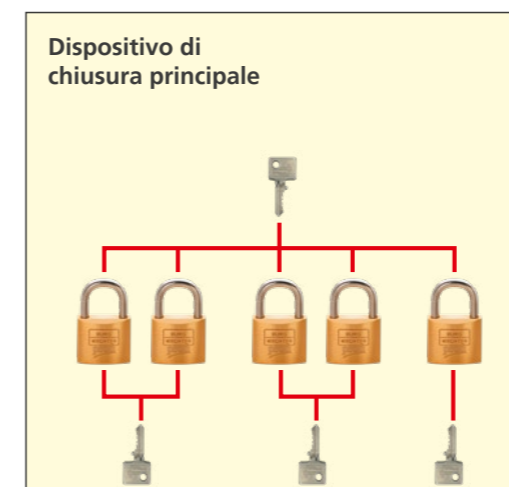
	EAN	UC	Descrizione
	40 03482...		
	04040 9		Chiave secondo numero o modello
	04044 7		Ogni ulteriore chiave
64 R	15110 5	50	Chiavi grezze
65 L	06380 4	50	Chiavi grezze
65 R	06390 3	50	Chiavi grezze
66 L	06440 5	50	Chiavi grezze
66 R	06450 4	50	Chiavi grezze

116 Profi, 116 Ni Profi, 116 HB Profi

Sovrapprezzo dispositivo di chiusura principale e generale Vedi listino prezzi separato.

Articolo
Sovrapprezzo dispositivo di chiusura principale
Chiave principale, set di chiavi, chiave S2
Sovrapprezzo dispositivo di chiusura generale

Con ogni dispositivo di chiusura principale sono incluse nel prezzo due chiavi principali. Lucchetti a cilindro **116 pro** con un dispositivo di chiusura principale in un profilo speciale e con un certificato di sicurezza (sicurezza di fabbrica), richiedono un supplemento del 20%. Ogni lucchetto include due chiavi. Serrature e chiavi numerate.



Lucchetti a cilindro

Ottone, resistente all'acqua marina



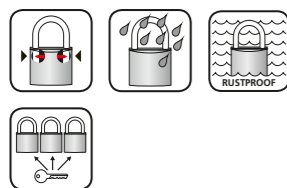
116 Ni Profi

Resistente all'acqua marina, assolutamente a prova di ruggine!

- Corpo in ottone massiccio
- Arco in acciaio inox, doppio nasello
- Serratura di precisione
- Svariate combinazioni di chiavi
- Interno antiruggine
- Due chiavi incluse

Articolo	EAN	UC					
	40 03482...		mm	mm	mm	mm	
Niro 116 25	03380 7	5	4,0	13,0	16,0	45,0	64 R
Niro 116 30	03190 2	10	5,0	16,0	17,5	50,0	65 R/L
Niro 116 40	03200 8	5	6,0	23,0	22,0	63,0	66 R/L
Niro 116 50	03210 7	5	8,0	28,0	27,0	76,0	66 R/L
Niro 116 60	03220 6	5	10,0	32,0	33,0	94,0	66 R/L
Ni 116 HB 40 45	03310 4	5	6,0	23,0	45,0	86,0	66 R/L

Sovrapprezzo per realizzazioni speciali e prezzi delle chiavi - vedere pagina 23. Chiavi grezze, vedi listino prezzi separato.



Lucchetti a cilindro

Ottone

116 Profi PC


Lucchetto a cilindro ad alta tecnologia per mezzi cilindri a profilo intercambiabili

- Corpo in ottone massiccio
- Arco massiccio, doppio nasello
- Corpo della serratura pronto per l'inserimento
- Per ampliare sistemi di chiusura esistenti o nuovi
- Ingegneria tedesca

Nota: utilizzabile per quasi tutti i mezzi cilindri a profilo a norma DIN con nottolino regolabile (lunghezza 10/30 mm). Montaggio, smontaggio e sostituzione rapidi. Per il montaggio non serve effettuare operazioni sul cilindro. Fornitura senza cilindro.



Articolo	EAN	UC				
	40 03482...		mm	mm	mm	mm
116 PC 50	01240 6	1	8,0	27,0	40,0	95,0




116 SK Profi

Con staffa laterale e catena

- Corpo in ottone massiccio
- Arco massiccio, doppio nasello
- Serratura di precisione
- Svariate combinazioni di chiavi
- Interno antiruggine
- Due chiavi incluse
- Include staffa laterale e catena lunga circa 30 cm

Articolo	EAN	UC					
	40 03482...		mm	mm	mm	mm	
116 SK 40	03320 3	10	6,0	23,0	22,0	63,0	66 R/L
116 SK 50	03330 2	5	8,0	28,0	27,0	76,0	66 R/L

Sovrapprezzo per realizzazioni speciali e prezzi delle chiavi - vedere pagina 23. Chiavi grezze, vedi listino prezzi separato.



116 Profi PC Niro

Lucchetto resistente all'acqua marina ad alta tecnologia per mezzi cilindri a profilo intercambiabili

- Corpo in ottone massiccio
- Con arco in acciaio inox in due diverse altezze
- Doppio nasello
- Resistente all'acqua marina
- Corpo della serratura pronto per l'inserimento
- Per ampliare sistemi di chiusura esistenti o nuovi
- Ingegneria tedesca

Nota: utilizzabile per quasi tutti i mezzi cilindri a profilo a norma DIN con nottolino regolabile (lunghezza 10/30 mm). Montaggio, smontaggio e sostituzione rapidi. Per il montaggio non serve effettuare operazioni sul cilindro. Fornitura senza cilindro.



Articolo	EAN	UC				
	40 03482...		mm	mm	mm	mm
116 PC 50 Niro	18710 4	1	8,0	27,0	40,0	95,0
116 PC 50 HB 80 Niro	18720 3	1	8,0	27,0	80,0	135,0




Lucchetti a cilindro Ottone



444 Quadra

La pratica funzione di blocco

- Corpo in ottone massiccio
- Arco massiccio
- Serratura di precisione
- Interno antiruggine
- Minori superfici di attacco per gli strumenti di forzatura grazie all'arco integrato



Articolo	EAN	UC					
	40 03482...		mm	mm	mm	mm	
444 50	28590 9	5	7,0	14,0	14,0	40,0	67 R
444 70	28680 7	3	12,0	22,0	16,5	55,0	68 R
444 90	28690 6	3	12,0	36,0	18,0	65,0	68 R
444 50 SB	28591 6	5	7,0	14,0	14,0	40,0	67 R
444 70 SB	28681 4	3	12,0	22,0	16,5	55,0	68 R
444 90 SB	28691 3	3	12,0	36,0	18,0	65,0	68 R

Sovrapprezzo per versione su misura Vedi listino prezzi separato.

Descrizione
Chiave unica – chiusura generica

Chiavi grezze Vedi listino prezzi separato.

	EAN	UC	Descrizione
	40 03482...		
67 R	00080 9	20	Chiavi grezze
68 R	00130 1	20	Chiavi grezze

Lucchetti a cilindro Ottone

450 Boccia

Con sistema di chiavi a fossette

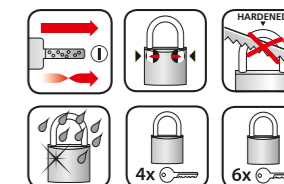
- Corpo in ottone massiccio
- Arco temprato in maniera speciale, doppio nasello
- Serratura di precisione
- Interno antiruggine
- Con due chiavi punzonate
- Svariate combinazioni di chiavi
- Ingegneria tedesca



Articolo	EAN	UC					
	40 03482...		mm	mm	mm	mm	
450 30 SB	06431 3	10	5,0	16,5	16,0	55,0	75 W
450 40 SB	06581 5	10	6,5	22,0	22,5	61,0	75 W
450 50 SB	06591 4	5	8,0	28,0	29,5	68,0	76 W
450 60 SB	06601 0	5	9,5	35,0	34,5	91,0	76 W
↓ Con quattro o sei chiavi per ogni serratura, confezione per self service ↓							
450/30/4 SB	33701 1	5	5,0	16,5	16,0	55,0	75 W
450/40/6 SB	33711 0	5	6,5	22,0	22,5	61,0	75 W
450/50/6 SB	33721 9	5	8,0	28,0	29,5	68,0	76 W

Chiavi grezze Vedi listino prezzi separato.

	EAN	UC	Descrizione
	40 03482...		
75 W	14710 8	20	Chiavi grezze
76 W	14730 6	20	Chiavi grezze



Lucchetti a cilindro

Ottone, resistente all'acqua marina



Ocean 490 Ni


Resistente all'acqua marina, assolutamente a prova di ruggine!

- Corpo in ottone massiccio
- Rivestimento in plastica realizzato con il 70% di plastica riciclata
- Rivestimento in plastica resistente agli urti, agli urti e ai graffi, stabile ai raggi UV
- Arco in acciaio inox e doppia chiusura

- Chiave unica disponibile nelle misure 30, 40, 50, 60
- I modelli con chiave unica sono compatibili con la serie di lucchetti Magno 400 e Alutitan 770

Sostenibilità in azione
Realizzato con il 70% di plastica riciclata

Articolo	EAN	UC					
	40 03482...		mm	mm	mm	mm	
490 Ni 30	42130 7	10	4,8	16,0	16,0	50,0	
490 Ni 40	42140 6	10	6,3	22,0	22,0	63,5	
490 Ni 50	42150 5	5	8,0	28,0	28,0	76,0	
490 Ni 60	42160 4	5	9,5	34,0	34,0	90,0	
490 Ni 30 SB	42131 4	10	4,8	16,0	16,0	50,0	
490 Ni 40 SB	42141 3	10	6,3	22,0	22,0	63,5	
490 Ni 50 SB	42151 2	5	8,0	28,0	28,0	76,0	
490 Ni 60 SB	42161 1	5	9,5	34,0	34,0	90,0	



Lucchetti a cilindro

Ottone, resistente all'acqua marina



Ocean 490 Ni


Resistente all'acqua marina, assolutamente a prova di ruggine!

- Con arco lungo
- Corpo in ottone massiccio
- Rivestimento in plastica realizzato con il 70% di plastica riciclata
- Rivestimento in plastica resistente agli urti, agli urti e ai graffi, stabile ai raggi UV

- Arco in acciaio inox e doppia chiusura
- I modelli con chiave unica sono compatibili con la serie di lucchetti Magno 400 e Alutitan 770

Sostenibilità in azione
Realizzato con il 70% di plastica riciclata

Articolo	EAN	UC					
	40 03482...		mm	mm	mm	mm	
490 Ni HB 40 65	42170 3	5	6,3	23,0	63,5	64,0	
490 Ni HB 40 65 SB	42171 0	5	6,3	23,0	63,5	64,0	



Sicuramente anche in futuro!

Ridurre il consumo di risorse aumentando al contempo l'uso di materiali riciclati è una parte importante della strategia di sostenibilità di BURG-WÄCHTER. Perché oggi siamo responsabili del futuro delle prossime generazioni!

Chiavi grezze

Vedi listino prezzi separato.

	EAN	UC	Descrizione
	40 03482...		
45 L	05220 4	20	Chiavi grezze
67 R	00080 9	20	Chiavi grezze
68 R	00130 1	20	Chiavi grezze

Sovrapprezzo per versione su misura

Vedi listino prezzi separato.

Descrizione
Chiave unica – chiusura generica

Lucchetti a cilindro Ottone

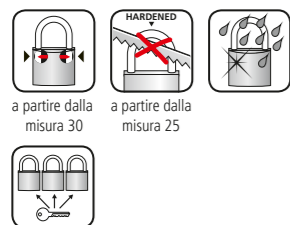


400 E Magno

Compatto corpo in ottone

- Temprato e cromato dalla misura 25 mm
- A doppio nasello a partire dalla misura di 30 mm
- Serratura di precisione
- Interno antiruggine
- Elevata resistenza alla rottura
- Svariate combinazioni di chiavi

Articolo	EAN	UC						
	40 03482...		mm	mm	mm	mm		
400 E 20	06110 7	10	3,5	10,0	11,0	34,5	45 L	
400 E 25	06120 6	10	4,0	13,5	14,0	44,0	-	
400 E 30	06130 5	10	5,0	16,0	17,0	50,0	67 R	
400 E 40	06160 2	10	6,5	22,0	23,5	64,0	68 R	
400 E 50	06210 4	5	8,0	28,0	29,5	78,5	68 R	
400 E 20 SB	06111 4	10	3,5	10,0	11,0	34,5	45 L	
400 E 25 SB	06121 3	10	4,0	13,5	14,0	44,0	-	
400 E 30 SB	06131 2	10	5,0	16,0	17,0	50,0	67 R	
400 E 40 SB	06161 9	10	6,5	22,0	23,5	64,0	68 R	
400 E 50 SB	06211 1	5	8,0	28,0	29,5	78,5	68 R	
400 E 60 SB	06271 5	5	9,5	35,0	34,5	87,0	68 R	



Lucchetti a cilindro Ottone

400 E HB Magno

Compatto corpo in ottone

- Corpo duro come l'acciaio, cromato
- A doppio nasello a partire dalla misura di 30 mm
- Serratura di precisione
- Interno antiruggine
- Elevata resistenza alla rottura
- Svariate combinazioni di chiavi
- Flex: arco completamente removibile

Articolo	EAN	UC						
	40 03482...		mm	mm	mm	mm		
400 E HB 30 45	33580 2	5	5,0	16,0	45,0	78,0	67 R	
400 E HB 40 45	06170 1	5	6,5	22,0	45,0	85,5	68 R	
400 E HB 40 65	06180 0	5	6,5	22,0	65,0	107,5	68 R	
400 E HB 50 80	06260 9	5	8,0	28,0	80,0	129,0	68 R	
400 E HB 50 Flex	02610 6	3	8,0	29	59-149	-	68 R	
400 E HB 20 26 SB	06141 1	10	3,5	11,0	23,0	51,2	45 L	
400 E HB 30 45 SB	33581 9	5	5,0	16,0	45,0	78,0	67 R	
400 E HB 40 45 SB	06171 8	5	6,5	22,0	45,0	85,5	68 R	
400 E HB 40 65 SB	06181 7	5	6,5	22,0	65,0	107,5	68 R	
400 E HB 50 Flex SB	02611 3	5	8,0	29	59-149	-	68 R	



Magno 400 E HB 30 45



Magno 400 E HB 50 Flex

Chiavi grezze Vedi listino prezzi separato.

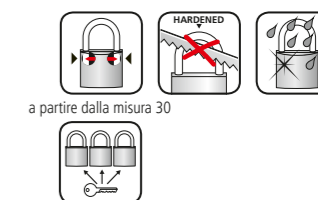
	EAN	UC	Descrizione
	40 03482...		
45 L	05220 4	20	Chiavi grezze
67 R	00080 9	20	Chiavi grezze
68 R	00130 1	20	Chiavi grezze

↓ Set di lucchetti: lucchetti a chiave unica con quattro chiavi per set ↓

Articolo	EAN	UC	Chiave unica
	40 03482...		
Duo 400 E HB 20 26 SB	29961 6	10	2x 400 20 26 Magno

Sovrapprezzo per versione su misura Vedi listino prezzi separato.

Descrizione
Chiave unica – chiusura generica



Lucchetti a cilindro Ottone



222 C-Line

Lucchetto a cilindro robusto

- Corpo in ottone massiccio
- Arco massiccio a partire dalla misura 30mm
- A doppio nasello a partire dalla misura di 40mm
- Qualità e sicurezza
- Non disponibile in versione speciale

Articolo	EAN	UC						
	40 03482...		mm	mm	mm	mm		
222 15	02950 3	10	3,0	8,0	11,0	35,0	45 L	
222 20	02960 2	10	3,5	10,0	11,0	35,0	45 L	
222 25	03040 0	10	4,0	12,0	12,0	42,0	45 L	
222 30	03000 4	10	5,0	14,3	16,0	48,0	67 R	
222 35	03050 9	10	5,0	18,0	18,5	55,0	67 R	
222 40	03010 3	10	6,0	20,0	22,0	60,0	68 R	
222 45	03060 8	10	6,0	23,5	27,0	67,0	68 R	
222 50	03020 2	5	7,0	25,0	26,0	71,0	68 R	
222 15 SB	02951 0	10	3,0	8,0	11,0	35,0	45 L	
222 20 SB	02961 9	10	3,5	10,0	11,0	35,0	45 L	
222 25 SB	03041 7	10	4,0	12,0	12,0	42,0	45 L	
222 30 SB	03001 1	10	5,0	14,3	16,0	48,0	67 R	
222 35 SB	03051 6	10	5,0	18,0	18,5	55,0	67 R	
222 40 SB	03011 0	10	6,0	20,0	22,0	60,0	68 R	
222 45 SB	03061 5	10	6,0	23,5	27,0	67,0	68 R	
222 50 SB	03021 9	5	7,0	25,0	26,0	71,0	68 R	
222 60 SB	03031 8	5	8,0	32,0	32,5	87,0	68 R	

↓ Con sei chiavi per ogni lucchetto, confezione per self-service ↓

222/40/6 SB	33661 8	5	6,0	20,0	22,0	60,0	68 R	
222/50/6 SB	33691 5	5	7,0	25,0	26,0	71,0	68 R	



a partire dalla
misura 40

a partire dalla
misura 30

6x

Lucchetti a cilindro Ottone

222 HB C-Line

Lucchetto a cilindro robusto

- Con arco lungo
- Corpo in ottone massiccio
- Arco massiccio a partire dalla misura 30mm
- A doppio nasello a partire dalla misura di 40mm
- Qualità e sicurezza
- Non disponibile in versione speciale

Articolo	EAN	UC						
	40 03482...		mm	mm	mm	mm		
222 HB 30 45	33650 2	5	5,0	14,3	45,0	74,0	67 R	
222 HB 40 65	33680 9	5	6,0	20,0	65,0	103,0	68 R	
222 HB 20 26 SB	33591 8	5	3,5	10,0	26,0	50,0	45 L	
222 HB 30 45 SB	33651 9	5	5,0	14,3	45,0	74,0	67 R	
222 HB 40 65 SB	33681 6	5	6,0	20,0	65,0	103,0	68 R	

↓ Set di lucchetti: lucchetti a chiave unica con quattro chiavi per set ↓

Articolo	EAN	UC	Chiave unica
	40 03482...		
Duo 222 20 SB	29911 1	10	2x 222 20
Duo 222 30 SB	06341 5	10	2x 222 30
Duo 222 40 SB	16501 0	5	2x 222 40
Duo 222 50 SB	17881 2	5	2x 222 50
Trio 222 20 SB	29921 0	10	3x 222 20
Trio 222 30 SB	06371 2	5	3x 222 30
Trio 222 40 SB	29941 8	5	3x 222 40
Quadro 222 15 SB	16001 5	10	4x 222 15
Quadro 222 30 SB	29931 9	5	4x 222 30
Quadro 222 40 SB	29951 7	5	4x 222 40

Chiavi grezze Vedi listino prezzi separato.

	EAN	UC	Descrizione
	40 03482...		
45 L	05220 4	20	Chiavi grezze
67 R	00080 9	20	Chiavi grezze
68 R	00130 1	20	Chiavi grezze



a partire dalla
misura 40

a partire dalla
misura 30

Lucchetti a cilindro

Alluminio



Splash 470 45

Robusto lucchetto per esterni
in tre colori

- Corpo in alluminio massiccio
- Resistente agli agenti atmosferici
- Con rivestimento e cappuccio di protezione
- Protezione particolare da polveri e acqua
- Serratura di precisione
- Interno antiruggine
- Disponibile in tre colori diversi: giallo, blu e nero



Articolo	EAN	UC					
Splash 470 45 Yellow	39961 3	5	8,5	18,8	21,4	69,0	69R
Splash 470 45 Blue	39971 2	5	8,5	18,8	21,4	69,0	69R
Splash 470 45 Black	39981 1	5	8,5	18,8	21,4	69,0	69R

Chiavi grezze Vedi listino prezzi separato.

	EAN	UC	Descrizione
69 R	00140 0	20	Chiavi grezze



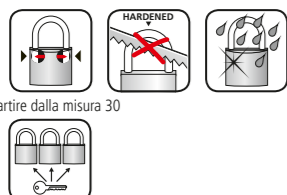
Lucchetti a cilindro Alluminio



770 Alutitan

- Corpo in alluminio massiccio
- Arco massiccio con doppio nasello (a partire dalla misura 30 mm)
- Serratura di precisione
- Interno antiruggine

Articolo	EAN	UC					
	40 03482...		mm	mm	mm	mm	
770 20	36280 8	10	3,5	10,0	13,5	37,0	67R
770 30	36020 0	10	5,0	16,0	17,0	51,0	67R
770 40	36060 6	10	6,5	22,0	23,5	64,0	68R
770 50	36100 9	5	8,0	28,0	29,5	79,0	68R
770 60	36120 7	5	9,5	35,0	34,5	88,0	68R
770 20 SB	36281 5	10	3,5	10,0	13,5	37,0	67R
770 30 SB	36021 7	10	5,0	16,0	17,0	51,0	67R
770 40 SB	36061 3	10	6,5	22,0	23,5	64,0	68R
770 50 SB	36101 6	5	8,0	28,0	29,5	79,0	68R
770 60 SB	36121 4	5	9,5	35,0	34,5	88,0	68R



a partire dalla misura 30



770 CS 50 Alutitan

- Corpo in alluminio massiccio
- Arco protetto
- Arco a doppio nasello
- Arco in acciaio inox
- Serratura di precisione
- Interno antiruggine

Articolo	EAN	UC					
	40 03482...		mm	mm	mm	mm	
770 CS 50	00850 8	5	8,0	20,0	22,0	84,0	68R
770 CS 50 SB	00851 5	5	8,0	20,0	22,0	84,0	68R



Lucchetti a cilindro Alluminio

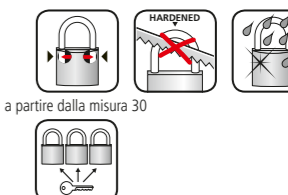
770 HB Alutitan

- Con arco lungo
- Corpo in alluminio massiccio
- Arco massiccio con doppio nasello (a partire dalla misura 30 mm)
- Serratura di precisione
- Interno antiruggine

Articolo	EAN	UC					
	40 03482...		mm	mm	mm	mm	
770 HB 20 26	36010 1	10	3,5	10,0	24,0	50,0	45L
770 HB 30 45	36040 8	5	5,0	16,0	45,0	79,0	67R
770 HB 40 65	36080 4	5	6,5	22,0	65,0	107,0	68R
770 HB 20 26 SB	36011 8	10	3,5	10,0	24,0	50,0	45L
770 HB 30 45 SB	36041 5	5	5,0	16,0	45,0	79,0	67R
770 HB 40 65 SB	36081 1	5	6,5	22,0	65,0	107,0	68R

↓ Set di lucchetti: lucchetti a chiave unica con quattro chiavi per set ↓

Articolo	EAN	UC	Chiave unica
	40 03482...		
Duo 770 30 SB	36151 1	10	2x 770 30
Duo 770 40 SB	36161 0	5	2x 770 40
Trio 770 40 SB	36251 8	5	3x 770 40
Duo 770 20 26 SB	36141 2	10	2x 770 20 26



a partire dalla misura 30

Sovrapprezzo per versione su misura Vedi listino prezzi separato.

Descrizione
Chiave unica – chiusura generica

Chiavi grezze Vedi listino prezzi separato.

	EAN	UC	Descrizione
	40 03482...		
45 L	05220 4	20	Chiavi grezze
67 R	00080 9	20	Chiavi grezze
68 R	00130 1	20	Chiavi grezze

Lucchetti a cilindro

Per incisione o etichettatura



402 LOOK

- Corpo in alluminio robusto
- Con copertura in plastica in vari colori
- Con cilindro a sei pistoncini in ottone
- Vari colori
- **Adatto solo all'etichettatura**

Articolo	EAN	UC						
	40 03482...		mm	mm	mm	mm	mm	
402 30 SB	33771 4	10	5,0	15,0	19,0	50,0	77R	
402 40 SB	33791 2	10	6,3	20,7	22,6	62,0	78R	
402 50 SB	33911 4	5	8,0	27,0	31,0	75,0	78R	

Chiavi grezze Vedi listino prezzi separato.

	EAN	UC	Descrizione
	40 03482...		
77 R	36300 3	20	Chiavi grezze
78 R	36310 2	20	Chiavi grezze



a partire dalla
misura 30

Lucchetti a cilindro

Ottone



500 Point

- Versione semplice
- Con 3 chiavi
- Non sono disponibili versioni su misura (chiave unica, ecc.)

Articolo	EAN	UC			
	40 03482...		mm	mm	mm
500 20	00500 2	10	3,0	10,5	11,0
500 30	00520 0	10	4,5	16,0	17,5
500 40	00540 8	10	5,5	22,5	22,5
500 50	00560 6	10	6,5	30,0	27,0
500 20 SB	00501 9	10	3,0	10,5	11,0
500 30 SB	00521 7	10	4,5	16,0	17,5
500 40 SB	00541 5	10	5,5	22,5	22,5
500 50 SB	00561 3	10	6,5	30,0	27,0

775 Friend

- Corpo in alluminio massiccio
- Pratico arco dall'altezza di 32,5 mm
- Arco a doppio nasello e massiccio
- Serratura di precisione
- Interno antiruggine
- Disponibile in cinque diversi colori
- Anodizzato
- Neutro sul retro, ampio spazio per l'etichettatura o l'incisione



Articolo	EAN	UC						
	40 03482...		mm	mm	mm	mm	mm	
775 40 35 Black SB	39461 8	5	6,0	20,5	32,5	64,0	68R	
775 40 35 Blue SB	39441 0	5	6,0	20,5	32,5	64,0	68R	
775 40 35 Green SB	39451 9	5	6,0	20,5	32,5	64,0	68R	
775 40 35 Purple SB	39471 7	5	6,0	20,5	32,5	64,0	68R	
775 40 35 Red SB	39431 1	5	6,0	20,5	32,5	64,0	68R	

Chiavi grezze Vedi listino prezzi separato.

	EAN	UC	Descrizione
	40 03482...		
68 R	00130 1	20	Chiavi grezze



“U lock” circolari

Acciaio inossidabile



Circle 21

- Corpo della serratura in acciaio inox
- Arco temprato e cromato

Articolo	EAN	UC					
	40 03482...		mm	mm	mm	mm	
21 60	37750 5	10	8,0	18,0	14,0	60	77 R
21 70	37760 4	5	9,0	21,0	16,0	70	78 R
21 60 SB	37751 2	10	8,0	18,0	14,0	60	77 R
21 70 SB	37761 1	5	9,0	21,0	16,0	70	78 R
21 80 SB	37091 9	5	12,0	20,0	23,0	80	78 R

Sovrapprezzo per versione su misura Vedi listino prezzi separato.

Descrizione
Chiave unica – chiusura generica

Chiavi grezze Vedi listino prezzi separato.

	EAN	UC	Descrizione
	40 03482...		
77 R	36300 3	20	Chiavi grezze
78 R	36310 2	20	Chiavi grezze



Circle 23 C

- Corpo in acciaio inossidabile
- Arco cromato
- Combinazione personalizzabile (4 cifre)
- 10.000 diverse combinazioni possibili
- Protezione ottimale dalla corrosione
- Protezione in plastica antigraffio

Articolo	EAN	UC				
	40 03482...		mm	mm	mm	mm
23 C 70 SB	39901 9	5	9,0	24,5	16,5	71,0



Lucchetti a disco

Acciaio inossidabile

Diskus 22

- Corpo in acciaio inossidabile
- Serratura di precisione
- Interno antiruggine
- 22 70: Arco temprato e cromato
- 22 Ni 60: Arco in acciaio inossidabile **Resistente all'acqua di mare, assolutamente antiruggine!**




Articolo	EAN	UC					
	40 03482...		mm	mm	mm	mm	
22 70	10270 1	5	10,0	20,0	17,0	70,0	48 R
22 Ni 60 SB	28501 5	5	8,0	17,0	13,0	60,0	48 R

Sovrapprezzo per versione su misura Vedi listino prezzi separato.

Descrizione
Chiave unica – chiusura generica

Chiavi grezze Vedi listino prezzi separato.

	EAN	UC	Descrizione
	40 03482...		
48 R	10360 9	20	Chiavi grezze



Caratteristiche qualitative di lucchetti BURG-WÄCHTER

- Lucchetto con protezione contro la perforazione: Le serie Alpha, Gamma e Diamant offrono un'ulteriore protezione contro la perforazione
- Protezione contro il taglio: Lucchetti con arco più temprato e modelli con arco nascosto, ad es. Quadra, Diskus
- Arco a doppio nasello: per ulteriore sicurezza contro l'estrazione
- Serratura con meccanismo interno a prova di ruggine: affidabile e di lunga durata
- Lucchetti ad alta protezione contro lo strappo: Alpha, Gamma, Diamant, Quadra e Diskus
- Completamente antiruggine! I modelli Diskus Ni, 116 Ni, 116 PC 50 Ni e Ocean 490 sono assolutamente resistenti all'acqua marina
- “Hardened” identifica tutti i lucchetti con arco temprato, indipendentemente dal diametro
- Le chiavi speciali ad alta sicurezza sono in dotazione nella serie Bocca
- Questo modello è disponibile anche in versione con chiave unica
- Su richiesta con sei chiavi per ogni lucchetto
- Combinazione modificabile
- Diametro arco
- Altezza complessiva
- Luce orizzontale
- Numero chiavi grezze
- Luce verticale

Lucchetti in acciaio



393

- Lucchetto a leva con potenti rivetti a testa tonda
- Non teme lo sporco
- Struttura robusta: ideale per sedie da spiaggia, attività forestali, casse deposito per mezzi pesanti, ecc.
- Zincato



Articolo	EAN	UC				
	40 03482...		mm	mm	mm	mm
393 45	00700 6 10		6,5	26,0	21,5	68,0
393 45 SB	00701 3 10		6,5	26,0	21,5	68,0



394

- Lucchetto massiccio e zincato
- Copertura foro serratura in ottone
- Non teme lo sporco
- Struttura robusta: ideale per sedie da spiaggia, attività forestali, casse deposito per mezzi pesanti, ecc.



Articolo	EAN	UC				
	40 03482...		mm	mm	mm	mm
394 45	00740 2 10		6,5	26,0	21,5	68,0

Supplemento per prodotti su misura - si applica a 393/394 Vedi listino prezzi separato.

Descrizione
Chiave unica – chiusura generica
Chiave unica – secondo modello

Prezzi chiavi e chiavi grezze Vedi listino prezzi separato.

	EAN	UC	Descrizione
	40 03482...		
	02021 0	1	Chiavi aggiuntive BURG 45 mm
	02050 0	1	Chiave VHS BURG secondo modello
BURG 45	02020 3	20	Chiavi grezze BURG 45 mm

394 55 (00750 1) disponibile come prodotto su misura!

Chiavi grezze, vedi listino prezzi separato.

Lucchetti a combinazione Lucchetti da viaggio TSA

TSA 74

Lucchetto a combinazione di sicurezza

- Particolarmente adatto per viaggi in aereo
- Protegge dal furto dei bagagli
- L'autorità americana TSA può aprire il lucchetto senza forzare e controllare il bagaglio senza infliggere danni
- Combinazione a tre cifre
- Con arco a cavo flessibile, lunghezza 131 mm
- Chiusura Ø 4 mm

Articolo	EAN	UC				
	40 03482...		mm	mm	mm	mm
74 30 SB	32891 0 10		2,9	28,0	54,0	104



TSA 77

Lucchetto a combinazione di sicurezza

- Particolarmente adatto per viaggi in aereo
- Protegge dal furto dei bagagli
- L'autorità americana TSA può aprire il lucchetto senza forzare e controllare il bagaglio senza infliggere danni
- Combinazione a tre cifre

Articolo	EAN	UC				
	40 03482...		mm	mm	mm	mm
77 30 SB	30961 2 10		3,5	14,5	21,0	59,0



TSA 78

Lucchetto a combinazione di sicurezza

- Particolarmente adatto per viaggi in aereo
- Protegge dal furto dei bagagli
- L'autorità americana TSA può aprire il lucchetto senza forzare e controllare il bagaglio senza infliggere danni
- Indicazione visiva in caso di apertura da parte della TSA
- Combinazione a tre cifre

Articolo	EAN	UC				
	40 03482...		mm	mm	mm	mm
78 30 SB	32991 7 10		3,5	12,5	16,0	59,0



Lucchetti a combinazione Standard



Combi Lock 71

- Corpo e arco cromati
- Combinazione a tre cifre
- Codice personale a libera scelta




Articolo	EAN	UC	mm	mm	mm	mm
71 25 SB	40 03482...	10	3,5	11,0	17,5	61,0

Lucchetti a combinazione Allround

Combi Lock 80

- Corpo in ottone massiccio
- Combinazione numerica impostabile
- 80 20-30 M: combinazione a tre cifre
- 80 40 M: combinazione a quattro cifre



Articolo	EAN	UC	mm	mm	mm	mm
80 20 M	02850 6	10	3,2	9,0	22,0	55,0
80 30 M	02470 6	10	5,0	12,0	27,0	75,0
80 40 M	02260 3	10	6,5	18,5	32,5	90,0
80 15 M SB	02861 2	10	3,0	6,5	16,0	44,0
80 20 M SB	02851 3	10	3,2	9,0	22,0	55,0
80 30 M SB	02471 3	10	5,0	12,0	27,0	75,0
80 40 M SB	02261 0	5	6,5	18,5	32,5	90,0

Combi Lock 72

- Corpo e arco cromati
- Combinazione a tre cifre
- Codice personale a libera scelta



Articolo	EAN	UC	mm	mm	mm	mm
72 25 SB	40 03482...	10	3,5	9,0	16,5	58,0

Combi Lock 88 Fun

- Corpo in alluminio
- Combinazione numerica impostabile
- Disponibile in quattro colori
- 88 20 Fun + 88 30 Fun: combinazione a tre cifre,
- 88 40 Fun: combinazione a quattro cifre



Articolo	EAN	UC	mm	mm	mm	mm
88 20 Fun SB	15931 6	10	3,2	9,0	22,0	55,0
88 30 Fun SB	15941 5	10	5,0	12,0	27,0	75,0
88 40 Fun SB	15951 4	5	6,5	18,5	32,5	90,0

↓ Con due lucchetti per confezione ↓

Duo 88 20 Fun SB	15961 3	5	3,2	9,0	22,0	55,0
Duo 88 30 Black SB	04831 3	5	5,0	12,0	27,0	75,0

Combi Lock 73

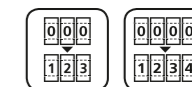
- Con arco a cavo flessibile, lunghezza 70mm
- Chiusura Ø 4mm
- Combinazione a tre cifre
- Codice personale a libera scelta
- Vari colori



Articolo	EAN	UC	mm	mm	mm	mm
73 30 SB	40 03482...	10	3,0	20,0	30,0	80,0

Combi Lock 90 Chromo

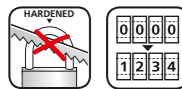
- Corpo in alluminio
- Arco cromato
- Combinazione numerica impostabile
- 90 20 + 90 30: Combinazione a tre cifre
- 90 40: Combinazione a quattro cifre



Articolo	EAN	UC	mm	mm	mm	mm
90 20 Chromo SB	03631 0	10	3,2	9,0	22,0	55,0
90 30 Chromo SB	03641 9	10	5,0	12,0	27,0	75,0
90 40 Chromo SB	03651 8	5	6,5	18,5	32,5	90,0

Lucchetti a combinazione

Per tutti gli usi/inossidabile



Numero 97

- Protezione dalla corrosione particolarmente elevata
- Arco e parti interne della serratura temprati
- Ghisa massiccia e pesante
- Arco ad alta resistenza
- Combinazione a quattro cifre

Articolo	EAN	UC				
	40 03482...		mm	mm	mm	mm
97 40 SB	39531 8 5		6,0	23,5	32,0	93,5
97 50 SB	39541 7 5		9,0	24,0	34,0	108,0



No. 99

- Corpo in ottone massiccio
- Arco a doppio nasello, acciaio inox antiruggine
- Ideale per condizioni atmosferiche avverse
- Modifica della combinazione numerica dopo l'autorizzazione della chiave. In questo modo non è possibile una regolazione involontaria
- Combinazione a quattro cifre

Articolo	EAN	UC				
	40 03482...		mm	mm	mm	mm
99 Ni 50 SB	37661 4 5		8,0	25,0	30,0	80,5



No. 99 HB

- Versione con arco lungo
- Corpo in ottone massiccio
- Arco a doppio nasello, acciaio inox antiruggine
- Ideale per condizioni atmosferiche avverse
- Modifica della combinazione numerica dopo l'autorizzazione della chiave. In questo modo non è possibile una regolazione involontaria
- Combinazione a quattro cifre

Articolo	EAN	UC				
	40 03482...		mm	mm	mm	mm
99 Ni 50 HB 65 SB	37491 7 5		8,0	25,5	57,0	107,5


Lucchetti elettronici

Lucchetto con impronta digitale

Scan & Lock 610 53

Lucchetto con impronta digitale

- Arco massiccio
- È possibile memorizzare fino a dieci impronte digitali
- Resistente alle intemperie, classe di protezione IP65
- Incl. cavo di ricarica e due chiavi di emergenza



Articolo	EAN	UC				
	40 03482...		mm	mm	mm	mm
Scan&Lock 610 53 SB	27511 5 2		7,0	32,0	30,0	30,0



Cerniera a cavallotto ad alta resistenza



PS 140

- Cerniera a cavallotto ad alta resistenza robusta
- Galvanizzati, tutti i fori per viti nascosti
- Cerniera di chiusura con occhio



Articolo	EAN	UC	Lunghezza	Larghezza	Occhiello
	40 03482...		mm	mm	Ø mm
PS 140 SB	34741 6	5	140	56	14



Cerniera a cavallotto ad alta resistenza PC

- Galvanizzati, tutti i fori per viti nascosti
- Versione standard

Nota: Versione confezionata per self service con viti.



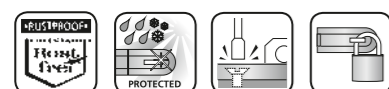
Articolo	EAN	UC	Lunghezza	Larghezza	Occhiello
	40 03482...		mm	mm	Ø mm
PC 100	02110 1	10	100	39	10
PC 100 SB	02111 8	10	100	39	10



Cerniera a cavallotto ad alta resistenza PCC

- Galvanizzato resistente agli agenti atmosferici
- Cardine consegnabile anche nel set con il lucchetto (info: pagina 51)
- Fori per viti nascosti

Articolo	EAN	UC	Lunghezza	Larghezza	Occhiello
	40 03482...		mm	mm	Ø mm
PCC 60 SB	23841 7	10	60	24	6
PCC 80 SB	23851 6	10	80	32	8
PCC 100 SB	23861 5	10	100	40	10
PCC 120 SB	23871 4	5	120	48	11
↓ Cerniera a cavallotto ad alta resistenza in acciaio inox ↓					
PCC 80 Ni SB	23801 1	10	80	32	8



Solo versione Ni

Cerniera a cavallotto ad alta resistenza

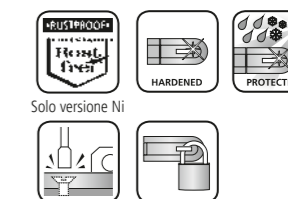
Cerniera a cavallotto ad alta resistenza PMG

- Galvanizzati, tutti i fori per viti nascosti
- Con giunzione unica

Nota: Versione confezionata per self service con viti.



Articolo	EAN	UC	Lunghezza	Larghezza	Occhiello
	40 03482...		mm	mm	Ø mm
PMG 80 SB	02151 4	10	120	31	8
PMG 100 SB	02421 8	10	150	39	10
↓ Cerniera a cavallotto ad alta resistenza in acciaio inox ↓					
PMG 80 Ni SB	23811 0	10	118	32	8



Solo versione Ni

Cerniera a cavallotto ad alta resistenza PK

- Galvanizzati, tutti i fori per viti nascosti
- Versione rinforzata con giunzione singola


Nota: Versione confezionata per self service con viti.



Articolo	EAN	UC	Lunghezza	Larghezza	Occhiello
	40 03482...		mm	mm	Ø mm
PK 2	02170 5	10	130	40	12
PK 3	02180 4	5	165	49	14
PK 2 SB	02171 2	5	130	40	12
PK 3 SB	02181 1	5	165	49	14

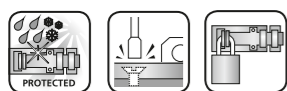


Chiavistelli (catenacci) ad alta resistenza per lucchetti



Chiavistelli ad alta resistenza

- Galvanizzato resistente agli agenti atmosferici
- Fori per viti nascosti
- Versione confezionata per self service viti incl.



Articolo	EAN	UC	Lunghezza	Larghezza	Occhiello
	40 03482...		mm	mm	Ø mm
R 120	02270 2	5	146	47	11
R 120 SB	02271 9	5	146	47	10



Chiavistello di sicurezza in acciaio inox

- Acciaio inox antiruggine
- Fori per viti nascosti
- Viti incluse

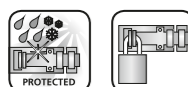


Articolo	EAN	UC	Lunghezza	Larghezza	Occhiello
	40 03482...		mm	mm	Ø mm
R 60 Ni SB	23771 7	10	74,5	23	4,5
R 80 Ni SB	23781 6	5	100	32,5	7,5
R 100 Ni SB	23791 5	5	125	39	9,5



Chiavistelli per lucchetti

- Galvanizzato resistente agli agenti atmosferici
- Viti incluse



Articolo	EAN	UC	Lunghezza	Larghezza	Occhiello
	40 03482...		mm	mm	Ø mm
SR 60 SB	23731 1	10	75,5	25	5,4
SR 80 SB	23741 0	10	99,3	34	7
SR 100 SB	23751 9	10	126,25	42	9

Chiavistelli e set

Chiavistello di tenuta

- Galvanizzato resistente agli agenti atmosferici
- Viti incluse



Articolo	EAN	UC	Lunghezza	Larghezza
	40 03482...		mm	mm
GR 50 SB	23821 9	10	72	40
GR 70 SB	23831 8	10	98	60

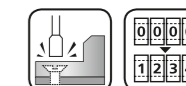


RS 110 C

- Ideale per portoni, rimesse, porte e armadi
- Viti di sicurezza incluse
- Codice numerico regolabile individualmente, 10.000 possibilità
- Utilizzabile a destra e sinistra
- Corpo in zinco pressofuso resistente alla corrosione
- Combinazione a quattro cifre



Articolo	EAN	UC	Lunghezza	Larghezza
	40 03482...		mm	mm
RS 110 C SB	39400 7	5	112	50



Imballaggio set

- Cerniera a cavallotto con lucchetto a cilindro
- Confezionata in blister con materiale di fissaggio



Articolo	EAN	UC
	40 03482...	
PCC 80 + SB 222 30	37811 3	10 Cerniera e cavallotto PCC 80 Serratura 222 30



LUCCHETTI PER BICICLETTE E SICUREZZA MOBILE

E-bike, bici olandese o city cruiser: Il ciclismo sta diventando sempre più popolare. I modelli particolarmente costosi sono stati a lungo ambiti come merce rubata. Più di 700 biciclette al giorno sono state rubate in Germania nel 2023. Inoltre, c'è un numero elevato di casi non denunciati, poiché il furto di biciclette spesso non viene denunciato.

Ma non importa se si tratta dell'attuale modello di punta o di un compagno un po' più vecchio: ogni bicicletta dovrebbe essere sempre ben assicurata. BURG-WÄCHTER offre una vasta gamma di lucchetti per biciclette per questo scopo: dal nuovo lucchetto pieghevole ai robusti "U lock" e alle solide catene

con maglie a sezione quadrata. Naturalmente disponiamo anche di lucchetti adatti per biciclette da bambini. Per quanto riguarda la chiusura, potete scegliere tra modelli con chiave classica o apertura con codice numerico, a vostro piacimento.

Non solo le biciclette premium sono state recentemente prese di mira dai ladri, ma anche mobili da giardino o mobili di alta qualità per ristoranti e forniture per artigiani. Per proteggere questi oggetti a volte molto costosi, BURG-WÄCHTER offre cavi di sicurezza e lucchetti a cavo di diverse lunghezze. I nostri ancoraggi di sicurezza per il fissaggio a pareti e pavimenti, ad es. per bloccare le biciclette.

Lucchetti per biciclette Lucchetto pieghevole

790 90 Black

Il bloccaggio per le due ruote extra forte

Garantisce la sicurezza assoluta per biciclette, e-bike o scooter: Con la serratura pieghevole 790 90 Black, gli elementi in acciaio temprato con 8,5 millimetri di spessore garantiscono la massima protezione. Allo stesso tempo, la costruzione speciale offre solo una superficie di attacco minima per gli strumenti di rottura. Con una lunghezza di 90 centimetri, puoi collegare facilmente la tua due ruote a oggetti fissi.

Lucchetto pieghevole a cilindro

- Elementi in acciaio temprato, rivestiti in plastica
- Supporto per telaio incluso
- Lunghezza complessiva 90 cm
- Include due chiavi



Articolo	EAN	UC	Lunghezza	Peso
	40 03482...		cm	kg
790 90 Black	33970 1	1	90	1,3
790 90 Black SB	33971 8	3	90	1,3



Lucchetti per biciclette

Lucchetti a cavo con chiave



260

- Solido lucchetto a cavo in acciaio
- Chiusura automatica
- Vari colori

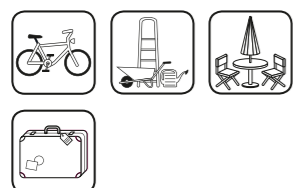


Articolo	EAN	UC	Lunghezza	Ø cavo
	40 03482...	cm	mm	
260 60	11700 2	10	60	8,0



330 Fun

- Resistente lucchetto a cavo in acciaio
- Serratura a cilindro con pistoncini
- Corpo della serratura traslucido
- Chiusura automatica
- Vari colori



Articolo	EAN	UC	Lunghezza	Ø cavo
	40 03482...	cm	mm	
330 65 Fun	11760 6	5	65	12,0

Lucchetti per biciclette

Lucchetti a cavo con chiave

340 L


- Resistente lucchetto a cavo con chiave illuminata
- Chiusura automatica
- Disponibile in diverse combinazioni di colori
- Vari colori



Articolo	EAN	UC	Lunghezza	Ø cavo
	40 03482...	cm	mm	
340 65 L	13080 3	10	65	12,0

345 L


- Resistente lucchetto a cavo con chiave illuminata
- Chiusura automatica
- Disponibile in quattro moderne combinazioni di colore
- Vari colori



Articolo	EAN	UC	Lunghezza	Ø cavo
	40 03482...	cm	mm	
345 80 L	34270 1	10	80	12,0

550

- Lucchetto a cavo resistente
- Serratura a cilindro con pistoncini
- Chiusura automatica
- Blocchetto con coperchio
- Disponibile in diverse combinazioni di colori
- Vari colori



Articolo	EAN	UC	Lunghezza	Ø cavo	
	40 03482...	cm	mm		
550 80	18050 1	5	80	15,0	71 R


Lucchetti per biciclette

Lucchetti a cavo con chiave



560

- Lucchetto a cavo resistente
- Con pratico supporto a telaio
- Serratura a cilindro con pistoncini
- Blocchetto con coperchio

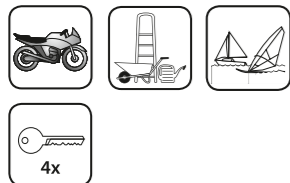


Articolo	EAN	UC	Lunghezza	Ø cavo
	40 03482...		cm	mm
560 90	11020 1	5	90	15,0



570

- Catena estremamente resistente
- La robusta copertura di plastica assicura protezione contro i danni
- La serratura e il cavo in acciaio costituiscono un prodotto unico
- Elevato numero di combinazioni di chiavi




Articolo	EAN	UC	Lunghezza	Ø cavo	
	40 03482...		cm	mm	
570 120	11340 0	3	120	25,0	73 W



650 80 Reflex

- Blocchetto con coperchio
- Cavo con fascia riflettente



Articolo	EAN	UC	Lunghezza	Ø cavo	
	40 03482...		cm	mm	
650 80 Reflex	34100 1	5	80	15,0	71 R

Lucchetti per biciclette

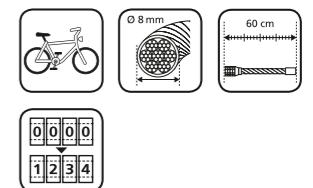
Lucchetti a cavo con combinazione numerica

430 C 60

- Cavo in acciaio rivestito in plastica
- Combinazione personalizzabile (4 cifre)



Articolo	EAN	UC	Lunghezza	Ø cavo
	40 03482...		cm	mm
430 C 60	02440 9	10	60	8,0



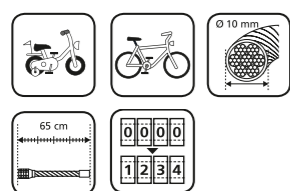
Lucchetti per biciclette

Lucchetti a cavo con combinazione numerica



210 C 65

- Cavo in acciaio rivestito in plastica
 - Combinazione personalizzabile (4 cifre)
 - Semplicità d'uso per i bambini
- Assortimento colori:
 - 210 C 65 KIDS:** 1x azzurro, 1x rosa, 1x rosso, 2x verde
 - 210 C 65 BLUE:** 5x azzurro
 - 210 C 65 ROSE:** 5x rosa




Articolo	EAN	UC	Lunghezza	Ø cavo
	40 03482...	cm	mm	
210 C 65 KIDS	39530 1	5	65	10,0
210 C 65 BLUE	39540 0	5	65	10,0
210 C 65 ROSE	39590 5	5	65	10,0



230 L

- Resistente lucchetto a cavo con numeri illuminati
- Combinazione impostabile
- Vari colori



Articolo	EAN	UC	Lunghezza	Ø cavo
	40 03482...	cm	mm	
230 65 L	07260 8	10	65	12,0

Lucchetti per biciclette


Lucchetti a spirale con chiave

1260

- Lucchetto a cavo intrecciato massiccio
- Con pratico supporto a telaio
- Vari colori
- Due lunghezze: 100 e 150 cm



Articolo	EAN	UC	Lunghezza	Ø cavo
	40 03482...	cm	mm	
1260 100	11570 1	5	100	8,0
1260 150	11580 0	5	150	8,0



340 L

- Resistente lucchetto a cavo con cavo spiralato e chiave illuminata
- Con pratico supporto a telaio
- Diverse combinazioni di colori
- Con coperchio ruotabile
- Vari colori




Articolo	EAN	UC	Lunghezza	Ø cavo
	40 03482...	cm	mm	
340 180 L	13140 4	5	180	12,0



1345 L

- Resistente lucchetto a cavo con cavo spiralato e chiave illuminata
- Con pratico supporto a telaio
- Chiusura automatica
- Disponibile in quattro moderne combinazioni di colore
- Vari colori



Articolo	EAN	UC	Lunghezza	Ø cavo
	40 03482...	cm	mm	
1345 150 L	34280 0	5	150	15

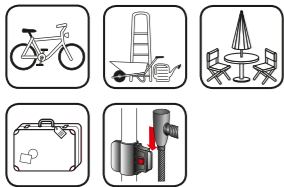
Lucchetti per biciclette

Lucchetti a spirale con chiave



1360

- Resistente lucchetto a cavo spiralato
- Serratura con cilindro a sei pistoncini di qualità
- Con pratico supporto a telaio




Articolo	EAN	UC	Lunghezza	Ø cavo
	40 03482...		cm	mm
1360 180	11050 8	5	180	10,0



1550

- Lucchetto a cavo spiralato extra resistente
- Con pratico supporto a telaio
- Blocchetto con coperchio
- Serratura a cilindro con pistoncini
- Chiusura automatica
- Vari colori

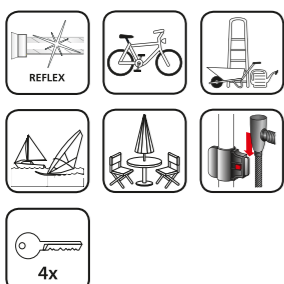


Articolo	EAN	UC	Lunghezza	Ø cavo	
	40 03482...		cm	mm	
1550 150	18060 0	5	150	15,0	71 R



1650 180 Reflex

- Serratura a cilindro con pistoncini
- Con pratico supporto a telaio
- Blocchetto con coperchio
- Cavo intrecciato con fascia riflettente



Articolo	EAN	UC	Lunghezza	Ø cavo	
	40 03482...		cm	mm	
1650 180 Reflex	34110 0	5	180	15,0	71 R

Lucchetti per biciclette

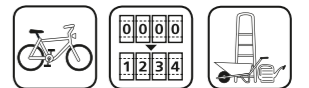
Lucchetti a spirale con combinazione numerica

1230 C

- Cavo in acciaio rivestito in plastica
- Combinazione impostabile
- Lunghezza: 120 cm (1230 C 120) o 150 cm (1230 C 150)
- Combinazione a quattro cifre



Articolo	EAN	UC	Lunghezza	Ø cavo
	40 03482...		cm	mm
1230 C 120	02620 5	10	120	8,0
1230 C 150	02640 3	10	150	8,0

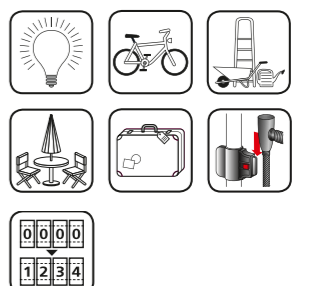


230 L

- Resistente lucchetto a cavo spiralato con combinazione illuminata
- Combinazione impostabile
- Con pratico supporto a telaio
- Vari colori
- Combinazione a quattro cifre



Articolo	EAN	UC	Lunghezza	Ø cavo
	40 03482...		cm	mm
230 180 L	07280 6	5	180	12,0

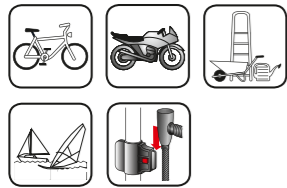


Lucchetti per biciclette "U lock"



1480 HB 100/55

- Arco a doppio nasello
- Corpo e arco massicci,
- Con rivestimento in plastica
- Ideale per catene e cavi




Articolo	EAN	UC	L x H arco	Ø arco
	40 03482...		mm	mm
1480 HB100/55 SB	01471 4	3	43x55	14,0

Lucchetti per biciclette "U lock"

1580 HB


- "U lock" forte
- Arco in acciaio a tempratura speciale, doppio nasello
- Peso ridotto, circa 1050 g.
- Con pratico supporto a telaio
- Arco e corpo nero con rivestimento in plastica
- Blocchetto con coperchio



Articolo	EAN	UC	L x H arco	Ø arco
	40 03482...		mm	mm
1580 HB 165/200	40030 2	3	117,5x200	13,8

1600 HB

- "U lock" extra robusta
- Corpo e arco in acciaio temprato
- Doppio nasello
- Arco e corpo con rivestimento in plastica resistente
- Con pratico supporto a telaio
- Blocchetto con coperchio



Articolo	EAN	UC	L x H arco	Ø arco
	40 03482...		mm	mm
1600 HB 170/210	39890 6	3	106x210	16,0

Lucchetti per bici elettriche e moto



Lucchetti per freno a disco



520 50 yellow

Lucchetto a cilindro per freno a disco

- Giallo neon intenso
- Con cavo di memoria, lungo circa 100 cm
- Con pratica borsa per la custodia
- Adatto anche per molte e-bike con freni a disco



Articolo	EAN	UC	L x H arco	Ø arco
	40 03482...		mm	mm
520 50 yellow SB	33961 9	5	43 x 55	14,0

Cavi con lucchetto

Lucchetti per cavo



715 Snap+Lock

Lucchetto compatto a combinazione con cavo

- Combinazione regolabile individualmente (4 cifre)
- Il cavo si arrotola automaticamente
- Per prevenire la rimozione o i furti occasionali
- Per il fissaggio di bagagli e attrezzature sportive
- Diametro estremità cavo: 6 mm



Articolo	EAN	UC	L x A x P	Lunghezza del cavo
	40 03482...		mm	cm
Snap+Lock 715/90 SB	00871 3	5	67 x 95 x 24	90
Snap+Lock 715/135 SB	00861 4	5	67 x 95 x 24	135

Cavi con lucchetto

Lucchetti per cavo

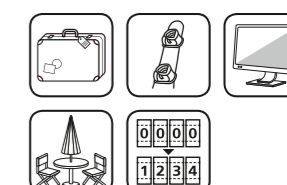
720 200 Snap+Lock

- Lucchetto a cavo con corpo resistente e combinazione numerica regolabile
- Vari utilizzi possibili: per biciclette, bagagli, mobili da giardino, attrezzi sportivi come sci e snowboard, ecc.

- Combinazione regolabile (4 cifre)
- Il cavo lungo 2 m può essere usato per unire diversi oggetti, regolando la tensione del cavo in modo continuo
- Diametro estremità cavo: 9 mm



Articolo	EAN	UC	Lunghezza	Ø cavo
	40 03482...		cm	mm
720 200	29830 5	5	200	4,5



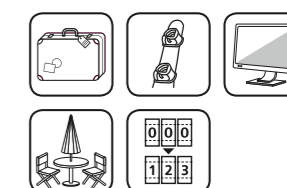
725 300 Snap+Lock

- Lucchetto a cavo con corpo resistente e combinazione numerica a tre cifre
- Combinazione modificabile
- Vari utilizzi possibili: per biciclette, bagagli, mobili da giardino, attrezzi sportivi come sci e snowboard, ecc.
- Per maggiore flessibilità nell'inserimento del cavo è possibile rimuovere interamente il corpo del lucchetto

- Il cavo lungo 3 m può essere usato senza problemi per unire diversi oggetti
- Diametro del cavo: 6 mm



Articolo	EAN	UC	Lunghezza	Ø cavo
	40 03482...		cm	mm
725 300	39610 0	5	300	6,0

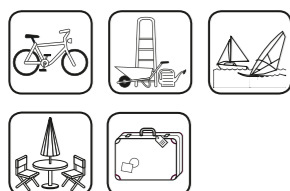


Cavi di sicurezza



750 250

- Cavo a spirale con occhielli
- Lunghezza totale: 2,5 m

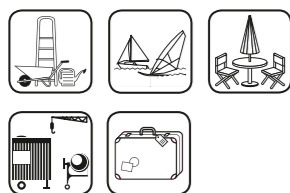


Articolo	EAN	UC	Lunghezza	Ø cavo
	40 03482...		cm	mm
750 250	11150 5	5	250	10,0



750

- Cavo a spirale extra lungo con occhielli
- Lunghezza totale: 5 m (750 500) o 10 m (750 1000)




Articolo	EAN	UC	Lunghezza	Ø cavo
	40 03482...		cm	mm
750 500	36950 0	3	500	10,0
750 1000	11440 7	3	1000	10,0



750/150 + 1480

- Combinazione: cavo a spirale con occhielli + lucchetto a U robusto
- Spessore 15 mm
- Lunghezza 150 cm
- Include due chiavi




Articolo	EAN	UC	Lunghezza	Ø cavo
	40 03482...		cm	mm
750/150+1480	02490 4	5	150	15,0

Cavi di sicurezza, ancoraggi di sicurezza

750/250 + 402/50


- Combinazione: Cavo a spirale con occhielli + lucchetto con rivestimento in plastica
- Spessore 10 mm
- Lunghezza 250 cm



Articolo	EAN	UC	Lunghezza	Ø cavo
	40 03482...		cm	mm
750/250+402/50	02660 1	5	250	10,0

Ancoraggio di sicurezza SA1180



- Per montaggio a muro e a pavimento
- Piastra di ancoraggio e staffa in acciaio temprato
- Con bulloni di ancoraggio a prova di manomissione da 6 mm
- Vite a scomparsa, con piastra posteriore opzionale per installazione passante



Articolo	EAN	UC	Dimensioni (A x L)	Peso
	40 03482...		mm	kg
SA1180 SB	01181 2	3	53,5 x 108,0	0,56

Ancoraggio di sicurezza SA1280


- Per montaggio a muro e a pavimento
- Piastra in acciaio temprato, spessore 6 mm
- Con bulloni di ancoraggio a prova di manomissione da 10 mm
- Ambiti di applicazione ad es. mettere in sicurezza biciclette e motocicli, mobili e attrezzature da giardino, cestini della spazzatura o oggetti nei cantieri



Articolo	EAN	UC	Dimensioni (A x L)	Peso
	40 03482...		mm	kg
SA1280 SB	02821 6	3	80,0 x 150,0	0,98

Catene


Singole e con lucchetti



Catena con maglie a sezione quadrata SKM

- Catena con maglie a sezione quadrata temprate
- Rivestimento di qualità
- Maglie a sezione quadrata da 6 o 8 mm

Articolo	EAN	UC	Lunghezza	Ø	Peso (ca.)
	40 03482...		cm	mm	gr.
SKM 6/60	11060 7	1	60	6	475
SKM 6/90	11070 6	1	90	6	725
SKM 8/90	11100 0	1	90	8	1190



Catena con maglie a sezione quadrata GKM

- Catena con maglie a sezione quadrata temprate
- Rivestimento di qualità
- Spessore 10 mm

Articolo	EAN	UC	Lunghezza	Ø	Peso (ca.)
	40 03482...		cm	mm	gr.
GKM 10/100	11110 9	1	100	10	2000
GKM 10/150	11120 8	1	150	10	2950
GKM 10/200	11130 7	1	200	10	3950



Combinazione di catene

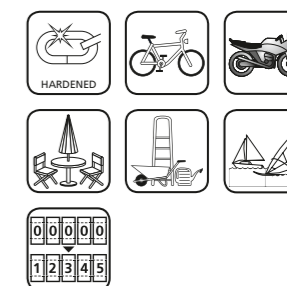
- Catena con maglie a sezione quadrata temprate
- A combinazione con lucchetto

Articolo	EAN	UC	Descrizione
	40 03482...		
SKM 5/60/30	02650 2	5	Catena lunghezza 60 cm, maglie a sezione quadrata 5 mm con lucchetto 770 30
SKM 6/60/Ni40	14100 7	5	Catena lunghezza 60 cm, maglie a sezione quadrata 6 mm con lucchetto Ni 40
SKM 6/90/Ni40	14150 2	3	Catena lunghezza 90 cm, maglie a sezione quadrata 6 mm con lucchetto Ni 40
SKM 8/90/Ni50	14160 1	3	Catena lunghezza 90 cm, maglie a sezione quadrata 8 mm con lucchetto Ni 50
GKM 10/150/700	28270 0	1	Catena lunghezza 150 cm, spessore 10 mm maglie a sezione quadrata con lucchetto Gamma 700 55

Lucchetti a catena

Lucchetto a catena con combinazione

- Catena con maglie a sezione quadrata temprate
- Rivestimento di qualità
- Spessore 6 mm
- La combinazione di numeri può essere impostata personalmente (5 cifre)



Articolo	EAN	UC	Lunghezza	Ø
	40 03482...		cm	mm
280 C 90 Black	39010 8	5	90	6

Lucchetto a catena con cilindro

- Catena con maglie a sezione quadrata temprate
- Rivestimento di qualità
- Spessore 6 mm
- Due design



Articolo	EAN	UC	Lunghezza	Ø
	40 03482...		cm	mm
580 90 Colour	38900 3	5	90	6
580 90 Black	39020 7	5	90	6



Cilindro universale



ZBK 70

ZBK 71

Cilindro di ricambio

- ZBK: cilindro di ricambio per cassette postali di svariata fattura
- BK: cilindro di ricambio per cassette postali BURG-WÄCHTER
- Assortimento: cilindro per cassette, cassette postali, box di chiusura, ecc.



ZBK 72

ZBK 73

Ulteriori informazioni, comprese le dimensioni, possono essere trovate nella nostra documentazione tecnica, disponibile sulla nostra homepage!



ZBK 74

ZBK 75



BK 92 Point


Articolo	EAN	UC	Per fabbricato	Y
	40 03482...			
ZBK 70	22360 4	5	JU	35 W
ZBK 71	22370 3	5	Renz (fino al 2006), Decayeux tra gli altri	34 W
ZBK 72	22380 2	5	Rombi, Knobloch	34 W
ZBK 73	22390 1	5	Brabantia (lamiera)	34 W
ZBK 74	22680 3	5	Brabantia (plastica)	34 W
ZBK 75	36240 2	5	Renz, ME-FA (dal 2006)	34 W
ZBK 70	SB 22361 1	5	JU	35 W
ZBK 71	SB 22371 0	5	Renz (fino al 2006), Decayeux tra gli altri	34 W
ZBK 72	SB 22381 9	5	Rombi, Knobloch	34 W
ZBK 73	SB 22391 8	5	Brabantia (lamiera)	34 W
ZBK 74	SB 22681 0	5	Brabantia (plastica)	34 W
ZBK 75	SB 36241 9	5	Renz, ME-FA (dal 2006)	34 W
↓ Cassette postali BURG-WÄCHTER ↓				
BK 92 M	SB 14111 3	5	Cassette postali in metallo	65 R
BK 92 K	SB 14121 2	5	Modelli in plastica e ghisa	65 R
BK 92 Point	SB 30981 0	5	Modelli Point	40 W L/R
↓ cilindro per cassette, cassette postali, box di chiusura, ecc. ↓				
Cilindro appeso	13880 9	1	indicare il tipo	



Cilindro universale


Cilindro universale ZS

- In zinco pressofuso ad alta resistenza, nichelato
- Cilindro tondo con chiavi punzonate
- Chiavistello regolabile con angolazione 90°
- ZS 76, 77, 77 H, 84-86: con dado di fissaggio
- ZS 80-82: con molla di ancoraggio
- Tutti i modelli di serie con tre diversi chiavistelli (tranne ZS 77 H e ZS 84)



ZS 76

ZS 77



ZS 77 H

ZS 80



ZS 81

ZS 82



ZS 84

ZS 85



ZS 86

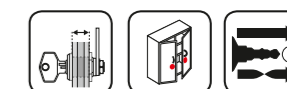
Articolo	EAN	UC	Per spessore materiale	Y
	40 03482...		mm	
ZS 76	01270 3	10	1-5	33 W
ZS 77	03070 7	10	1-10	33 W
ZS 77 H	03080 6	10	11-18,8	33 W
ZS 80	01280 2	10	1-2	33 W
ZS 81	03110 0	10	1-2	33 W
ZS 82	01290 1	10	1-2, 4-5	33 W
ZS 84	32530 8	10	1-12	
ZS 85	26880 3	5	1-12	36 W
ZS 86	26890 2	5	1-24	36 W
ZS 77	SB 03071 4	10	1-10	33 W
ZS 77 H	SB 03081 3	5	11-18,8	33 W
ZS 81	SB 03111 7	10	1-2	33 W
ZS 84	SB 32531 5	10	1-12	
ZS 85	SB 26881 0	5	1-12	36 W
↓ Con due cilindri universali per confezione ↓				
ZS 81 Duo	SB 17741 9	10	1-2 mm	33 W

Supplementi e prezzi delle chiavi per cilindri universali

Vedi listino prezzi separato.

Articolo	Descrizione
ZS 77, ZS 81, ZS 85, ZS 86	Chiave unica – chiusura generica
ZS e ZBK	Chiave unica o chiave unica secondo modello
ZS 76-86*	Sovraprezzo dispositivo di chiusura principale
	Ogni ulteriore chiave
	Chiave secondo numero o modello
	Chiavi grezze

* Per ZS 84 non sono possibili versioni su misura.



Cilindro universale



Box di servizio a cilindro

- Assortimento di cilindri di ricambio per cassette postali BURG-WÄCHTER e molte altre realizzazioni
- Documentazione tecnica inclusa
- Sagoma a foro
- Svariati chiavistelli e accessori

Contenuto:

- 5x ZBK 70
- 5x ZBK 71
- 3x ZBK 72
- 3x ZBK 74
- 3x ZS 76*
- 3x ZS 77*
- 3x ZS 80*
- 5x ZS 81*
- 4x ZS 85*
- 3x ZS 86*
- 3x cilindri 92 Point
- 3x cilindri 92 M

* (con tre diversi chiavistelli)

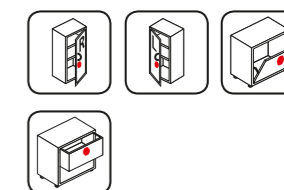
Articolo	EAN	UC
	40 03482...	
Box ZS	80601 2	1

Serrature per mobili

Serrature a cilindro con ghiera

- Utilizzo universale
- Cilindro a sei pistoncini in ottone
- Distanza dal battente regolabile 15-40 mm
- Lunghezza cilindro 25 mm
- Disponibile anche con chiave unica o come sistema di chiusura principale
- MZ 23: cilindro in ottone lucidato
- MZ 2320: cilindro in ottoni, nichelato

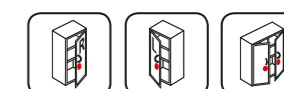
Articolo	EAN	UC	Ø cilindro	
	40 03482...		mm	
MZ 23	04730 9	5	22	65 R
MZ 2320	04780 4	5	22	65 R
MZ 23 SB	04731 6	5	22	65 R
Sovrapprezzo	per dispositivo di chiusura principale			



Serratura a cilindro con ghiera

- Cilindro a disco placcato nichelato
- Distanza dal battente 25/30 mm
- Lunghezza cilindro 23 mm
- Disponibile anche a chiave unica

Articolo	EAN	UC	Ø cilindro	
	40 03482...		mm	
MZ 83	05390 4	5	18	10 R
MZ 83 SB	05391 1	5	18	10 R



Supplementi e prezzi delle chiavi per serrature per mobili

Vedi listino prezzi separato.

Articolo	Descrizione
Tutti i MZ	Chiave unica – chiusura generica
MZ 83	Chiave unica o chiave unica secondo modello
MZ 23, MZ 2320	Chiave unica secondo modello
MZ 23, MZ 2320	Sovrapprezzo dispositivo di chiusura principale
MZ 23, MZ 2320	Chiave principale, set di chiavi
	Ogni ulteriore chiave
Tutti i MZ	Chiave secondo numero o modello
	Chiavi grezze

Chiave autobloccante



E 7



E 700



ME

Chiave a cilindro autobloccante

- **E 6/E 7:** per serrature a mortasa
- **E 700:** con finecorsa, per serrature a mortasa
- **ME:** per serrature da incasso per mobili
- **Versione "/2":** include due chiavi
- **Versione "/3":** con tre chiavi

Articolo	EAN	UC	Ø bloccaggio	Y
	40 03482...		mm	
E 7/2	04280 9	10	7	24
E 7/3	04283 0	10	7	24
E 6/2	04270 0	10	6	22
E 700/2	04300 4	10	7	26
E 700/3	04303 5	10	7	26
ME/2	04340 0	10	6	14
E 7/2 SB	04281 6	10	7	24
E 7/3 SB	04481 0	10	7	24
E 6/2 SB	04271 7	10	6	22
E 700/2 SB	04301 1	10	7	26
E 700/3 SB	04501 5	10	7	26
ME/2 SB	04341 7	10	6	14

Chiave aggiuntiva*

Chiave singola* Secondo modello o numero

Chiave grezza*

*Vedi listino prezzi separato.

Sovrapprezzo per versione su misura Vedi listino prezzi separato.

Sovrapprezzo:	Descrizione
10 %	Chiave unica (versione con 2 chiavi)
25 %	Versione su misura

Lucchetto Gun Lock

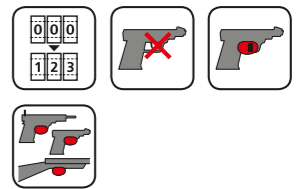
Gun Lock GL 345

Lucchetto Gun Lock

- Assicura il grilletto della vostra arma da fuoco
- Protezione aggiuntiva efficace contro l'uso non autorizzato dell'arma
- Consiste di due parti che si collegano tramite un sistema di bloccaggio
- La combinazione di numeri può essere impostata individualmente (3 cifre)
- Attenzione! solo armi scariche



Articolo	EAN	UC
	40 03482...	
Gun Lock SB GL 345	23670 3	5



Sistemi elettronici di chiusura porte

DIMENTICATI DELLE CHIAVI! CON UNA SERRATURA ELETTRONICA È POSSIBILE APRIRE E CHIUDERE LE PORTE IN ASSOLUTA COMODITÀ, COME MAI PRIMA D'ORA.



Sistemi elettronici di chiusura porte

Introduzione	78
secuENTRY home	80
secuENTRY easy	82
Il sistema modulare secuENTRY per tutte le esigenze	84
Cilindri secuENTRY	86
Tastierini secuENTRY	90
Transponder secuENTRY	92
Moduli aggiuntivi secuENTRY	93
Adattatori secuENTRY	97
Software Windows secuENTRY	98
Accessori Software Windows secuENTRY	99



LA NUOVA COMODITÀ IN UNA SERRATURA. CHE SI TRATTI DI APPLICAZIONI PRIVATE, AZIENDE O PUBBLICHE: CON secuENTRY, BURG-WÄCHTER COMBINA LA TECNOLOGIA PIÙ RECENTE CON IL MASSIMO COMFORT. È PROPRIO QUESTO CHE GLI UTENTI SI ASPETTANO DA UNA SERRATURA SMART.


Con secuENTRY in futuro potrete aprire la porta della vostra casa o del vostro appartamento senza chiave. Semplicemente con un codice, impronta digitale, transponder o app per smartphone. Ma secuENTRY può fare molto di più. È inoltre possibile utilizzare il sistema come apriporta elettronico

per garage. Oppure insieme al campanello video Door eGuard come citofono. Grazie al nostro sistema modulare potete facilmente mettere insieme tutti i componenti di cui avete bisogno per la vostra applicazione.

NON VI DIMENTICHERETE MAI PIÙ LE CHIAVI!

Il programma secuENTRY vi offre fino a quattro opzioni di apertura pratiche e innovative!

secu **ENTRY**



Apertura con codice PIN



Apertura con impronta digitale



Apertura con transponder



Apertura con smartphone (App BURGsmart)



Eccellente! La serie secuENTRY di BURG-WÄCHTER („Quality Made in Germany“) è stata premiata con il PLUS X AWARD come “Migliore Prodotto”. La gamma secuENTRY home ha ricevuto il sigillo di qualità anche nelle categorie design, innovazione, alta qualità, facilità d'uso e funzionalità.

CARATTERISTICHE DEL PRODOTTO MEZZI IDENTIFICATIVI



Standard Bluetooth utilizzato



Tastiera



Transponder attivo (chiave telecomando)



Classe di protezione agenti atmosferici



Funzione impronta digitale



Transponder passivo



Con chiusura di emergenza



Smartphone App BURGsmart



Cilindro antipanico con funzione di ruota libera e antipanico

secuENTRY home

Cilindro, tastierino, transponder attivo
(chiave telecomando)



Caratteristiche:



Mezzi di identificazione utilizzabili:



Cilindro secuENTRY home ENTRY 5000 CYL

- Con l'applicazione gratuita BURGsmart per iOS e Android, questo cilindro può essere utilizzato senza componenti aggiuntivi
- Mezzi di identificazione opzionali: Tastierino, sE transponder attivo (telecomando)
- Codice a 6 cifre = 1 milione di possibilità di codice (se si utilizza una tastiera PIN secuENTRY 7711)
- Standard moderno Bluetooth 5.2 LE
- Un codice amministratore, cinque utenti aggiuntivi tramite transponder (telecomando) opzionale o smartphone
- Adattabile individualmente in porte con spessore massimo di 118 mm (59/59)
- Batterie: 2x batterie alcaline AA LR06
- Compatibile con tastierino numerico ENTRY 7711 Keypad PIN e transponder attivo (telecomando) ENTRY sE-Key 7713 (programmabile tramite app)
- Inclusi batterie, accessori di montaggio, istruzioni d'uso e d'installazione

Articolo	EAN
ENTRY home 5000 CYL	40 03482... 50000 2



secuENTRY Tastierino numerico ENTRY 7711 Keypad PIN

- Tastiera illuminata
- Utilizzo dell'area tastiera tramite pulsanti
- Codice segreto a 6 cifre
- Trasmissione dati crittografata AES
- Connessione wireless tramite Bluetooth 5.2 LE
- Classe di protezione IP53
- Distanza di applicazione della tastiera in base alla tipologia delle porte fino a 4 m

Articolo	EAN
ENTRY 7711 Keypad PIN	40 03482... 50711 7

secuENTRY Transponder attivo (telecomando) ENTRY sE-Key 7713

- Transponder attivo moderno
- Elevata sicurezza grazie alla comunicazione crittografata (crittografia AES)
- Connessione wireless tramite Bluetooth 5.2 LE
- Apertura porta con pressione del pulsante
- Utilizzabile per tutti i prodotti secuENTRY



Articolo	EAN
ENTRY sE-Key 7713 SB	40 03482... 50713 1

secuENTRY home

Set – Pincode

Set secuENTRY ENTRY Home 5001 PIN

Set porte d'ingresso e porte interne:

Cilindro elettronico home secuENTRY con connessione wireless (Bluetooth 5.2 LE) alla tastiera con codice PIN home.

Contenuto: un cilindro elettronico secuENTRY Home, un tastierino numerico ENTRY 7711 Keypad PIN, batterie, accessori di montaggio, istruzioni per l'uso e l'installazione.



Accesso

- 1. Tramite smartphone App / BURGsmart**
 - L'app è disponibile nell'App Store o nel Google Play Store
- 2. Codice PIN tramite tastierino (tastierino PIN secuENTRY 7711)**

- Tastiera illuminata
 - Utilizzo dell'area tastiera tramite pulsanti
 - Codice segreto a 6 cifre (un codice amministratore)
- 3. Transponder attivo**
 - Disponibile facoltativamente (vedere p. 80 o 92)

Sicuro

- Sei utenti (un codice e cinque utenti tramite sE-Key o smartphone opzionali)
- Codice a 6 cifre = è possibile creare 1 milione di codici (Pincode)
- Trasmissione dati crittografata AES
- Protezione da manipolazioni (tempi di blocco)
- Tastierino resistente alle intemperie, classe di protezione IP53

Compatibile

- Adattabile individualmente in porte con spessore massimo di 118 mm (59/59)
- Per porte d'ingresso e porte interne
- Distanza di applicazione della tastiera in base alla tipologia delle porte fino a 4 m

Semplice

- Il cilindro secuENTRY Home comandato elettronicamente sostituisce il cilindro meccanico
- Si utilizzano le ferramenta esistenti
- Non occorre forare – semplice reequipaggiamento

App

- App BURGsmart**
 - Apertura del cilindro tramite smartphone
 - L'app può essere scaricata gratuitamente dall'App Store di iOS o dal Play Store di Google
 - Installazione, messa in servizio e configurazione rapide
 - Per visualizzare aggiornamenti su cilindro e tastiera

Articolo	EAN
secuENTRY home 5001 PIN	40 03482... 50010 1

Caratteristiche:



Mezzi di identificazione utilizzabili:



secuENTRY easy

Set – Pincode



secuENTRY Set

ENTRY easy 7601 Pincode

Set porte d'ingresso e porte interne:

Cilindro elettronico secuENTRY easy con connessione wireless (Bluetooth 5.2 LE) alla tastiera con codice PIN.

Contenuto: un cilindro elettronico secuENTRY easy, un tastierino secuENTRY Pincode, batterie, istruzioni per l'utilizzo e il montaggio, due chiavi di emergenza, accessori di montaggio.

Accesso

- Funzioni orario e calendario (funzioni orarie complete)

1. Tramite smartphone App / BURGsmart

- L'app è disponibile nell'App Store o nel Google Play Store

2. Pincode tramite tastiera

- Tastiera illuminata
- Utilizzo dell'area tastiera tramite pulsanti

3. Transponder attivo

- Disponibile facoltativamente (vedere p. 80 o 92)

4. In combinazione con il secuENTRY Extender (vedere pagina 96) possibile anche il transponder passivo

- Disponibile facoltativamente (vedere p. 92)

Sicuro

- È possibile creare 1 milione di codici (Pincode)
- Serratura di emergenza integrata con chiave di emergenza meccanica
- Protezione da manipolazioni (tempi di blocco)
- Trasmissione dati crittografata AES

Gestione tramite app e PC

- Funzione cronologia: fino a 2.000 eventi
- App BURGsmart gratuita:
 - 15 utenti con
 - Max. 15 codici (1 per utente)
 - Max. 15 chiavi sE (transponder attivo, 1 per utente)
 - Un accesso all'app BURGsmart per utente
- Software opzionale per PC (Windows):
 - Funzioni orario e calendario (funzioni orarie complete)

- 2.000 utenti
- Max. 2.000 codici utente
- Codici a 6 cifre
- Chiavi sE (transponder attivo)
- App BURGsmart

Compatibile

- Adattabile individualmente in porte con spessore massimo di 118 mm (59/59)
- Per porte d'ingresso e porte interne
- Distanza di applicazione della tastiera in base alla tipologia delle porte fino a 4 m

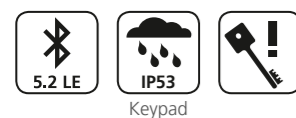
Semplice

- Il cilindro secuENTRY easy comandato elettronicamente sostituisce il cilindro a profilo meccanico
- Si utilizzano le bocchette precedenti (eccetto in caso di protezione antiestrazione)*
- Non occorre forare – semplice riequipaggiamento

La compatibilità dei singoli prodotti tra loro può essere trovata sul nostro sito web specifico del prodotto.

* Se nella porta è installata una protezione antiestrazione della ferramenta, la serratura meccanica di emergenza non sarà accessibile!

Caratteristiche:



Mezzi di identificazione utilizzabili:



Articolo	EAN
ENTRY easy 7601 PIN	40 03482... 50601 1

secuENTRY easy

Set – Fingerprint



secuENTRY Set

ENTRY easy 7602 Fingerprint

Set porte d'ingresso e porte interne:

cilindro elettronico secuENTRY easy radiocomandato (Bluetooth 5.2 LE) per Keypad Fingerprint.

Contenuto: un cilindro elettronico secuENTRY easy, un tastierino secuENTRY Fingerprint, batterie, istruzioni per l'utilizzo e il montaggio, due chiavi di emergenza, accessori di montaggio.

Accesso

- Funzioni orario e calendario (funzioni orarie complete)

1. Tramite smartphone App / BURGsmart

- L'app è disponibile nell'App Store o nel Google Play Store

2. Pincode tramite tastiera

- Tastiera illuminata
- Utilizzo dell'area tastiera tramite pulsanti

3. Fingerprint tramite tastiera

- Riconoscimento delle dita
- Accesso tramite la propria impronta digitale
- Tecnologia sensori all'avanguardia

4. Transponder attivo

- Disponibile facoltativamente (vedere p. 80 o 92)

5. In combinazione con il secuENTRY Extender (vedere pagina 96) possibile anche il transponder passivo

- Disponibile facoltativamente (vedere p. 92)

Sicuro

- È possibile creare 1 milione di codici (Pincode)
- Serratura di emergenza integrata con chiave di emergenza meccanica
- Protezione da manipolazioni (tempi di blocco)
- Trasmissione dati crittografata AES

Gestione tramite app e PC

- Funzione cronologia: fino a 2.000 eventi
- App BURGsmart gratuita:
 - 15 utenti con
 - Max. 30 impronte digitali (2 per utente)

- Max. 15 codici (1 per utente)
- Max. 15 chiavi sE (transponder attivo, 1 per utente)
- Un accesso all'app BURGsmart per utente

Software opzionale per PC (Windows):

- Funzioni orario e calendario (funzioni orarie complete)
- 2.000 utenti
- Max. 2.000 codici utente
- Di cui max. 300 impronte digitali (in combinazione con 7073 Enrolment pro)
- Codici a 6 cifre
- Chiavi sE (transponder attivo)
- App BURGsmart

Compatibile

- Adattabile individualmente in porte con spessore massimo di 118 mm (59/59)
- Per porte d'ingresso e porte interne
- Distanza di applicazione della tastiera in base alla tipologia delle porte fino a 4 m

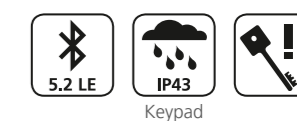
Semplice

- Il cilindro secuENTRY easy comandato elettronicamente sostituisce il cilindro a profilo meccanico
- Si utilizzano le bocchette precedenti (eccetto in caso di protezione antiestrazione)*
- Non occorre forare – semplice riequipaggiamento

La compatibilità dei singoli prodotti tra loro può essere trovata sul nostro sito web specifico del prodotto.

* Se nella porta è installata una protezione antiestrazione della ferramenta, la serratura meccanica di emergenza non sarà accessibile!

Caratteristiche:



Mezzi di identificazione utilizzabili:



Articolo	EAN
ENTRY easy 7602 FP	40 03482... 50602 8

Il sistema modulare secuENTRY per tutte le esigenze

Che si tratti di una porta d'ingresso, uno o diversi sistemi di chiusura completi: Con il sistema modulare secuENTRY potete realizzare facilmente il vostro sistema individuale, se lo desiderate con videosorveglianza.

Lo schema seguente mostra quali combinazioni e canali di comunicazione sono possibili con la serie secuENTRY. La composizione modulare aumenta la flessibilità durante l'installazione. L'elemento centrale sono i quattro diversi cilindri elettronici

della porta. Le loro diverse caratteristiche consentono di scegliere un sistema adatto alle proprie esigenze.

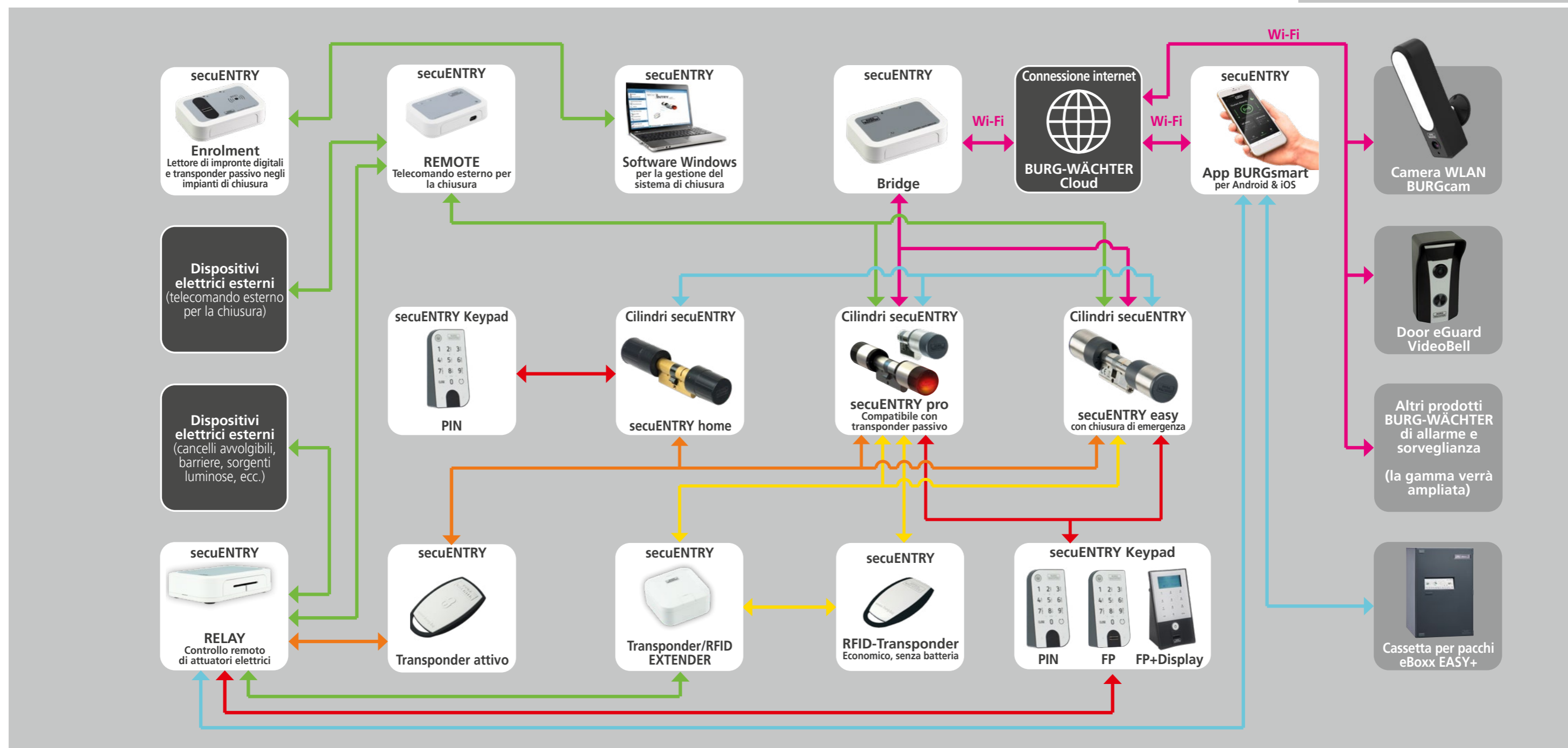
Piena flessibilità anche con i mezzi di accesso: tre tastiere, transponder attivi e passivi come la chiave telecomando o App BURGsmart consentono l'accesso. Potete espandere il vostro sistema con numerosi componenti aggiuntivi e adattarlo alle vostre esigenze individuali. L'intero sistema secuENTRY comunica utilizzando la più recente

tecnologia Bluetooth. Per una portata fino a quattro volte maggiore e per una trasmissione dati veloce e sicura.

L'app BURGsmart, disponibile gratuitamente su iOS e Google Play Store, offre ancora più vantaggi: in questo modo potete utilizzare comodamente le videocamere BURGcam, il videocitofono Door eGuard 8500 o la cassetta dei pacchi eBoxx EASY+ in un'unica app.

Legenda del grafico:

- Possibili combinazioni con Keypad opzionale(i)
- Possibili combinazioni con transponder attivi opzionali
- Possibili combinazioni con transponder passivi opzionali
- Possibili combinazioni con moduli aggiuntivi opzionali
- Opzioni di controllo tramite l'app BURGsmart
- Possibilità di controllo tramite il secuENTRY BURG-WÄCHTER Cloud



secuENTRY

Cilindri



Cilindro secuENTRY home ENTRY 5000 CYL

- Con l'applicazione gratuita BURGsmart per iOS e Android, questo cilindro può essere utilizzato senza componenti aggiuntivi

Mezzi di accesso/identificazione opzionali

1. Tramite smartphone App / BURGsmart

- L'app è disponibile nell'App Store o nel Google Play Store

2. Codice PIN tramite tastierino (tastierino PIN secuENTRY 7711)

- Tastiera illuminata
- Utilizzo dell'area tastiera tramite pulsanti
- Codice segreto a 6 cifre (un codice amministratore)

3. Transponder attivo

- Disponibile facoltativamente (vedere p. 80 o 92)

Sicuro

- Sei utenti (un codice e cinque utenti tramite transponder attivo opzionale (telecomando) o smartphone)
- Codice a 6 cifre = è possibile creare 1 milione di codici (Pincode)
- Trasmissione dati crittografata AES
- Protezione da manipolazioni (tempi di blocco)
- Tastierino resistente alle intemperie, classe di protezione IP53

Compatibile

- Adattabile individualmente in porte con spessore massimo di 118mm (59/59)
- Per porte d'ingresso e porte interne
- Distanza di applicazione della tastiera in base alla tipologia delle porte fino a 4 m

Semplice

- Il cilindro secuENTRY Home comandato elettronicamente sostituisce il cilindro meccanico

- Si utilizzano le ferramenta esistenti

- Non occorre forare – semplice riequipaggiamento

App

App BURGsmart

- Apertura del cilindro tramite smartphone
- L'app può essere scaricata gratuitamente dall'App Store di iOS o dal Play Store di Google

- Installazione, messa in servizio e configurazione rapide

- Per visualizzare aggiornamenti su cilindro e tastiera

ENTRY 5000 CYL

Bluetooth: 5.2 LE

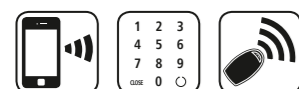
Compatibile con:

- Keypad: ENTRY 7711 tastierino numerico
- chiave telecomando: ENTRY sE-Key 7713

Caratteristiche:



Mezzi di identificazione utilizzabili:



Articolo	EAN
ENTRY home 5000 CYL	40 03482... 50000 2

secuENTRY

Cilindri



Cilindro secuENTRY easy ENTRY 7600 CYL

- Con l'applicazione gratuita BURGsmart per iOS e Android, questo cilindro può essere utilizzato senza componenti aggiuntivi

Mezzi di accesso/identificazione opzionali

- Funzioni orario e calendario (funzioni orarie complete)

1. Tramite smartphone App / BURGsmart

- L'app è disponibile nell'App Store o nel Google Play Store

2. Codice PIN tramite tastierino (5711, 5712, 7711 o 7712)

- Tastiera illuminata

3. Fingerprint tramite tastiera

- Riconoscimento delle dita
- Accesso tramite la propria impronta digitale
- Tecnologia sensori all'avanguardia

4. Transponder attivo

- Disponibile facoltativamente (vedere p. 80 o 92)
- In combinazione con il secuENTRY Extender (vedere pagina 96) possibile anche il **transponder passivo**
- Disponibile facoltativamente (vedere p. 92)

Sicuro

- È possibile creare 1 milione di codici (Pincode)
- Serratura di emergenza integrata con chiave di emergenza meccanica
- Protezione da manipolazioni (tempi di blocco)
- Trasmissione dati crittografata AES

Gestione tramite app e PC

- Funzione cronologia: fino a 2.000 eventi
- App BURGsmart gratuita:
 - 15 utenti con
 - Max. 30 impronte digitali (2 per utente)
 - Max. 15 codici (1 per utente)
 - Max. 15 chiavi sE (transponder attivo, 1 per utente)
 - Un accesso all'app BURGsmart per utente

- Software opzionale per PC (Windows):

- Funzioni orario e calendario (funzioni orarie complete)
- 2.000 utenti
- Max. 2.000 codici utente
- Di cui max. 300 impronte digitali (in combinazione con 7073 Enrolment pro)
- Codici a 6 cifre
- Chiavi sE (transponder attivo)
- App BURGsmart

Compatibile

- Adattabile individualmente in porte con spessore massimo di 118mm (59/59)
- Per porte d'ingresso e porte interne
- Distanza di applicazione della tastiera in base alla tipologia delle porte fino a 4 m

Semplice

- Il cilindro secuENTRY easy comandato elettronicamente sostituisce il cilindro a profilo meccanico
- Si utilizzano le bocchette precedenti (eccetto in caso di protezione antiestrazione)*
- Non occorre forare – semplice riequipaggiamento

La compatibilità dei singoli prodotti tra loro può essere trovata sul nostro sito web specifico del prodotto.

* Se nella porta è installata una protezione antiestrazione della ferramenta, la serratura meccanica di emergenza non sarà accessibile!

ENTRY 7600 CYL

Bluetooth: 5.2 LE

Compatibile con:

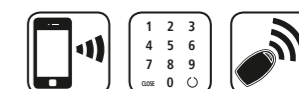
- Keypad: ENTRY 7711 Keypad PIN
- Keypad: ENTRY 7712 Keypad FP
- Keypad: ENTRY 7722 Keypad FP
- Transponder attivo: ENTRY sE-Key 7713

Articolo	EAN
ENTRY easy 7600 CYL	40 03482... 50600 4

Caratteristiche:



Mezzi di identificazione utilizzabili:



secuENTRY



App BURGsmart
Per Android e iOS
(vedi pag. 93)

secuENTRY Cilindri

Cilindro secuENTRY pro

ENTRY 7000 CYL, ENTRY 7010 TWIN, ENTRY 7030 HALF

- Con l'applicazione gratuita BURGsmart per iOS e Android, questo cilindro può essere utilizzato senza componenti aggiuntivi

Mezzi di accesso/identificazione opzionali

- Funzioni orario e calendario (funzioni orarie complete)
- 1. Tramite smartphone App / BURGsmart**
 - L'app è disponibile nell'App Store o nel Google Play Store
- 2. Codice PIN tramite tastierino (5711, 5712, 7711 o 7712)**
 - Tastiera illuminata
- 3. Fingerprint tramite tastiera**
 - Riconoscimento delle dita
 - Accesso tramite la propria impronta digitale
 - Tecnologia sensori all'avanguardia
- 4. Transponder attivo**
 - Disponibile facoltativamente (vedere p. 80 o 92)

Sicuro

- È possibile creare 1 milione di codici (Pincode)
- Serratura di emergenza integrata con chiave di emergenza meccanica
- Protezione da manipolazioni (tempi di blocco)
- Trasmissione dati crittografata AES

Gestione tramite app e PC

- Funzione cronologia: fino a 2.000 eventi
- App BURGsmart gratuita:
 - 15 utenti con
 - Max. 30 impronte digitali (2 per utente)
 - Max. 15 codici (1 per utente)
 - Max. 15 chiavi sE (transponder attivo, 1 per utente)
 - Un accesso all'app BURGsmart per utente
 - Software opzionale per PC (Windows):
 - Funzioni orario e calendario (funzioni orarie complete)

- 2.000 utenti (max. 2.000 codici utente. Di questi max. 300 impronte digitali, codici a 6 cifre, transponder attivi (telecomando), app BURGsmart)


- Gestione utenti, assegnazione dei diritti, lettura della cronologia ecc.

Compatibile

- Utilizzabile anche come cilindro antipanico: con funzione di ruota libera e antipanico FZG* di serie secondo la direttiva FZG**, edizione PIV 2020-07-06
 - Adattabile individualmente in porte con spessore massimo di 118 mm (59/59)
 - Per porte d'ingresso e porte interne
 - Distanza di applicazione della tastiera in base alla tipologia delle porte fino a 4 m
- #### Semplice
- Il cilindro secuENTRY easy comandato elettronicamente sostituisce il cilindro a profilo meccanico
 - Si utilizzano le bocchette precedenti (eccetto in caso di protezione antiestrazione)*
 - Non occorre forare – semplice riequipaggiamento

Particolarità

- Cilindro resistente alle intemperie: IP65
- Batteria: una batteria al litio CR123A (due batterie per 7010 TWIN)
- 7010 TWIN: Il cilindro è a ruota libera su entrambi i lati. Necessaria l'identificazione da entrambi i lati
- Lunghezza del cilindro:
 - 7000 CYL:** min./max.: Spessore porta da 60 a 130 mm: min. 30/30 mm, max. 67,5/62,5 mm (misurato dal centro della vite di fissaggio)
 - 7010 TWIN:** min./max.: Spessore porta da 60 a 127,5 mm: min. 30/30 mm, max. 67,5/60 mm (misurato dal centro della vite di fissaggio)
 - 7030 HALF:** min./max.: Lunghezza totale fino a 77,5 mm: min. 30/10 mm, max. 67,5/10 mm (misurata dal centro della vite anteriore)



ENTRY 7000 CYL



ENTRY 7010 TWIN



ENTRY 7030 HALF

Cilindro secuENTRY pro

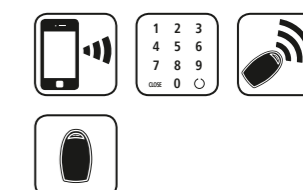
Compatibile con:

- Keypad: ENTRY 5711 Keypad PIN
- Keypad: ENTRY 7711 Keypad PIN
- Keypad: ENTRY 5712 Keypad FP
- Keypad: ENTRY 7712 Keypad FP
- Keypad: ENTRY 7722 Keypad FP
- Chiave telecomando: ENTRY sE-Key 7713
- Transponder: ENTRY 5710 Transponder
- Transponder: ENTRY 7710 RFID

Caratteristiche:



Mezzi di identificazione utilizzabili:



Articolo	EAN
ENTRYpro 7000 CYL	40 03482... 57130 9
ENTRYpro 7010 TWIN	57140 8
ENTRYpro 7030 HALF	57160 6

* Soddisfa i requisiti della funzione antipanico classe F2 e FZG della DIN18252:2018-05

** Testato dall'istituto di prova per serrature e ferramenta Velbert (PIV)

secuENTRY

Tastierini



secuENTRY

Tastierino numerico

ENTRY 5711 Keypad PIN

- Tastiera con display
- Tastiera illuminata
- Comando da tastiera tramite touchpad, accensione tramite pulsante meccanico
- Menu di navigazione facile da usare
- Codice segreto a 6 cifre
- Trasmissione dati crittografata AES
- Connessione wireless tramite Bluetooth 4.0 LE
- Tastierino resistente alle intemperie, classe di protezione IP65
- Distanza di applicazione della tastiera in base alla tipologia delle porte fino a 4 m

Compatibile con:

- Cilindro: ENTRY 7100 CYL
- Cilindro: ENTRY 7116 DUO
- Cilindro: ENTRY 7000 CYL
- Cilindro: ENTRY 7010 TWIN
- Cilindro: ENTRY 7030 HALF
- Cilindro: ENTRY 7600 CYL
- Add-on: ENTRY 7071 RELAY



Articolo	EAN
ENTRY 5711 Keypad PIN	40 03482... 57110 1

secuENTRY

Tastierini



secuENTRY

Tastierino per impronte digitali

ENTRY 5712 Keypad FP

- Tastiera con display
- Tastiera illuminata
- Comando da tastiera tramite touchpad, accensione tramite pulsante meccanico
- Menu di navigazione facile da usare
- Codice segreto a 6 cifre

- Riconoscimento delle dita
- Tecnologia sensori all'avanguardia
- Trasmissione dati crittografata AES
- Tastierino resistente alle intemperie, classe di protezione IP55
- Distanza di applicazione della tastiera in base alla tipologia delle porte fino a 4 m

ENTRY 5712 Keypad FP

Bluetooth: 4.0 LE

Compatibile con:

- Cilindro: ENTRY 7100 CYL
- Cilindro: ENTRY 7600 CYL
- Cilindro: ENTRY 7116 DUO
- Cilindro: ENTRY 7000 CYL
- Cilindro: ENTRY 7010 TWIN
- Cilindro: ENTRY 7030 HALF
- Add-on: ENTRY 7071 RELAY



Articolo	EAN
ENTRY 5712 KP FP	40 03482... 57120 0



secuENTRY

Tastierino numerico

ENTRY 7711 Keypad PIN

- Tastiera illuminata
- Utilizzo dell'area tastiera tramite pulsanti
- Codice segreto a 6 cifre
- Trasmissione dati crittografata AES
- Connessione wireless tramite Bluetooth 5.2 LE
- Tastierino resistente alle intemperie, classe di protezione IP53
- Distanza di applicazione della tastiera in base alla tipologia delle porte fino a 4 m

Compatibile con:

- Cilindro: ENTRY 5000 CYL
- Cilindro: ENTRY 7100 CYL
- Cilindro: ENTRY 7116 DUO
- Cilindro: ENTRY 7600 CYL
- Cilindro: ENTRY 7000 CYL
- Cilindro: ENTRY 7010 TWIN
- Cilindro: ENTRY 7030 HALF
- Add-on: ENTRY 7071 RELAY
- Add-on: ENTRY 7171 RELAY



Articolo	EAN
ENTRY 7711 Keypad PIN	40 03482... 50711 7

secuENTRY

Tastierino per impronte digitali

ENTRY 7712 Keypad FP

- Tastiera illuminata
- Utilizzo dell'area tastiera tramite pulsanti
- Codice segreto a 6 cifre
- Riconoscimento delle dita
- Tecnologia sensori all'avanguardia
- Trasmissione dati crittografata AES
- Connessione wireless tramite Bluetooth 5.2 LE
- Tastierino resistente alle intemperie, classe di protezione IP43
- Distanza di applicazione della tastiera in base alla tipologia delle porte fino a 4 m

Compatibile con:

- Cilindro: ENTRY 7600 CYL
- Add-on: ENTRY 7171 RELAY



Articolo	EAN
ENTRY 7712 Keypad FP	40 03482... 50712 4

secuENTRY

Transponder



ENTRY 7710 RFID

Transponder passivo secuENTRY

ENTRY 7710 RFID

- Transponder passivo moderno
 - Elevata sicurezza grazie alla comunicazione crittografata (crittografia MIFARE DESFire a 128 bit)
 - Ideale anche per l'impiego in alberghi o in caso di diritti di accesso a termine
- Compatibile con:**
- Cilindro: ENTRY 7000 CYL
 - Cilindro: ENTRY 7010 TWIN
 - Cilindro: ENTRY 7030 HALF
 - Cilindro: ENTRY 7116 DUO
 - Add-on: 7074 Transponder Extender
 - Add-on: 7174 RFID EXTENDER



Articolo	EAN
ENTRY 7710 RFID	40 03482... 50710 0



ENTRY SE-KEY 7713

secuENTRY Transponder attivo (telecomando)

ENTRY sE-Key 7713

- Transponder attivo moderno
- Elevata sicurezza grazie alla comunicazione crittografata (crittografia AES)
- Connessione wireless tramite Bluetooth 5.2 LE
- Apertura porta con pressione del pulsante
- Ideale anche per uso alberghiero
- Utilizzabile per tutti i prodotti secuENTRY



Articolo	EAN
ENTRY sE-Key 7713 SB	40 03482... 50713 1

secuENTRY

App BURGsmart, moduli aggiuntivi

secuENTRY

BURGsmart App

per Android & iOS

- L'app può essere scaricata gratuitamente dall'App Store di iOS o dal Play Store di Google
- Per la gestione di sistemi di chiusura più piccoli
- Con funzioni temporali, assegnazione dei diritti e funzione di cronologia



Articolo

App BURGsmart



secuENTRY

ENTRY 5670 Bridge

- Consente l'apertura remota dei cilindri di chiusura secuENTRY tramite App BURGsmart
- Famiglia, amici, artigiani possono accedere, anche quando non ci siete

Mezzi di identificazione compatibili

1. Tramite smartphone App / BURGsmart

- L'app è disponibile nell'App Store o nel Google Play Store

2. Software secuENTRY pro

ENTRY 5670 Bridge

Bluetooth: 4.0 LE

Compatibile con:

- Cilindro: ENTRY 7000 CYL
- Cilindro: ENTRY 7100 CYL
- Cilindro: ENTRY 7116 DUO
- Cilindro: ENTRY 7010 TWIN
- Cilindro: ENTRY 7030 HALF
- Add-on: ENTRY 7071 RELAY

Sicuro

- Protezione contro l'inversione di polarità
- Alimentazione elettrica: alimentatore stabilizzato 5V - 12V
- Trasmissione dati crittografata AES / Bluetooth

Particolarità

- In combinazione con un cilindro secuENTRY, codici a tempo limitato è possibile per es. programmare le case vacanza
- Programmazione remota tramite l'app BURGsmart in combinazione con il software secuENTRY Pro
- È necessaria la connessione a Internet: dopo la connessione alla WLAN interna (2,4 GHz), Bridge invia un segnale Bluetooth crittografato al cilindro di chiusura secuENTRY



Articolo

ENTRY 5670 Bridge

EAN

40 03482...

56280 2



secuENTRY

Moduli aggiuntivi



secuENTRY ENTRY 7071 RELAY

- Unità di comando per la commutazione di dispositivi elettrici esterni (funzionamento di tapparelle, barriere, sorgenti luminose, ecc.)

Mezzi di accesso/identificazione opzionali

- Funzioni orario e calendario (funzioni orarie complete)

1. Tramite smartphone App / BURGsmart

- L'app è disponibile nell'App Store o nel Google Play Store

2. Codice PIN tramite tastierino (5711, 5712, 7711 o 7712)

- Tastiera illuminata

3. Fingerprint tramite tastiera

- Riconoscimento delle dita
- Accesso tramite la propria impronta digitale
- Tecnologia sensori all'avanguardia

4. Transponder attivo

- Disponibile facoltativamente (vedere p. 80 o 92)

- In combinazione con il secuENTRY Extender (vedere pagina 96) possibile anche il **transponder passivo**

- Disponibile facoltativamente (vedere p. 92)

Sicuro

- È possibile creare 1 milione di codici (Pincode)

ENTRY 7071 RELAY

Bluetooth: 4.0 LE

Compatibile con:

- Add-on: ENTRY 7074 Transponder Extender
- Keypad: ENTRY 5711 Keypad PIN
- Keypad: ENTRY 7711 Keypad PIN
- Keypad: ENTRY 5712 Keypad FP
- Keypad: ENTRY 7722 Keypad FP

- Serratura di emergenza integrata con chiave di emergenza meccanica
- Protezione da manipolazioni (tempi di blocco)
- Trasmissione dati crittografata AES

Gestione tramite app e PC

- Funzione cronologia: fino a 2.000 eventi
- App BURGsmart gratuita:
 - 15 utenti con
 - Max. 30 impronte digitali (2 per utente)
 - Max. 15 codici (1 per utente)
 - Max. 15 chiavi sE (transponder attivo, 1 per utente)
 - Un accesso all'app BURGsmart per utente
- Software opzionale per PC (Windows):
 - Funzioni orario e calendario (funzioni orarie complete)
 - 2.000 utenti
 - Max. 2.000 codici utente
 - Di cui max. 300 impronte digitali (in combinazione con 7073 Enrolment pro)
 - Codici a 6 cifre
 - Chiavi sE (transponder attivo)
 - App BURGsmart

Semplice

- Non occorre forare – semplice riequipaggiamento

Particolarità

- Alimentazione elettrica: Da 6V a 12V DC 500mAh
- Collegamenti:
 - Contatto di apertura NC a potenziale zero (max. 24V 1A)
 - Contatto di chiusura NO a potenziale zero (max. 24V 1A)

La compatibilità dei singoli prodotti tra loro può essere trovata sul nostro sito web specifico del prodotto.

Articolo	EAN
ENTRY 7071 RELAY	40 03482... 57180 4

secuENTRY

Moduli aggiuntivi



secuENTRY ENTRY 7172 REMOTE

- Impiego: unità di commutazione per l'integrazione di unità di comando esterne, ad esempio registrazione dell'ora, impianti di allarme, ecc. in impianti di chiusura secuENTRY

Mezzi di identificazione compatibili

1. Tramite smartphone App / BURGsmart

- L'app è disponibile nell'App Store o nel Google Play Store

2. Transponder attivo sE-Key (telecomando)

- Disponibile facoltativamente (vedere p. 80 o 92)

Sicuro

- Protezione contro l'inversione di polarità
- Alimentazione elettrica: alimentatore stabilizzato 5V - 12V
- Trasmissione dati crittografata AES / Bluetooth

Particolarità

- Condizioni di installazione: installare in un'area protetta da intemperie e manipolazioni
- Soglia di commutazione: max. 12V
- Durata dell'impulso del contatto di commutazione 0,5-1 sec.
- Portata radio: fino a 4 m

ENTRY 7172 REMOTE

Bluetooth: 5.2 LE

Compatibile con:

- Cilindro: ENTRY 7100 CYL
- Cilindro: ENTRY 7116 DUO
- Cilindro: ENTRY 7000 CYL
- Cilindro: ENTRY 7600 CYL
- Cilindro: ENTRY 7010 TWIN
- Cilindro: ENTRY 7030 HALF
- Add-on: ENTRY 7071 RELAY
- Add-on: ENTRY 7171 RELAY

Articolo	EAN
ENTRY 7172 REMOTE	40 03482... 50172 6



secuENTRY

Moduli aggiuntivi



secuENTRY

ENTRY 7174 RFID EXTENDER

- Lettore da parete per l'apertura delle porte

Mezzi di identificazione compatibili

1. Transponder passivo (ENTRY 7710 RFID)

- Disponibile facoltativamente (vedere p. 92)

Sicuro

- Protezione contro l'inversione di polarità
- Alimentazione elettrica: CR123A
- Trasmissione dati crittografata AES / Bluetooth

Particolarità

- Portata radio massima tra lettore a parete e serratura secuENTRY: ca. 4 m
- Feedback acustico
- Classe di protezione IP65
- Registrazione 1:1 con unità di valutazione
- Possibilità di alimentazione continua (classe di protezione IP non più applicabile)

ENTRY 7174

RFID EXTENDER

Bluetooth: 5.2 LE

Compatibile con:

- Cilindro: ENTRY 7100 CYL
- Cilindro: ENTRY 7116 DUO
- Cilindro: ENTRY 7000 CYL
- Cilindro: ENTRY 7600 CYL
- Cilindro: ENTRY 7010 TWIN
- Cilindro: ENTRY 7030 HALF
- Add-on: ENTRY 7071 RELAY
- Add-on: ENTRY 7171 RELAY

Articolo	EAN
ENTRY 7174 RFID EXTENDER	50174 0



secuENTRY

Adattatore

secuENTRY

Adattatore per cilindro

- Articolo opzionale per le estensioni in plastica standard
- Materiale: Ottone
- Scopo di impiego: estensione degli alberi di chiusura per cilindri secuENTRY 7000, 7010, 7030

Articolo	UC	EAN
		40 03482...
Adattatore Pro 5 mm	5	39200 3
Adattatore Pro 10 mm	5	39210 2
Adattatore Pro 15 mm	5	39220 1
Adattatore Pro 20 mm	5	39230 0
Adattatore Pro 25 mm	3	39240 9
Adattatore Pro 30 mm	3	39250 8
Adattatore Pro 35 mm	3	39260 7
Adattatore Pro 40 mm	3	39270 6



secuENTRY

Prolunga albero ENTRY 5671 WVE

- Materiale: Acciaio inossidabile
- Fissaggio: L'albero originale deve essere adattato secondo le dimensioni della porta
- Configurazione: per le distanze da 61 a 77 mm (dal centro della vite anteriore), l'albero standard deve essere accorciato di massimo 16 mm
- Prolunga massima dell'albero esterno: 104 mm (misurata dal centro della vite anteriore) solo per il cilindro 7100, 7600 o cilindro easy
- Dotazione: prolunga albero, perno di fissaggio



ENTRY 5671 WVE

Articolo	EAN
	40 03482...
ENTRY 5671 WVE	56450 9

secuENTRY

Prolunga albero ENTRY 5672 WVE

- Materiale: albero esagonale in acciaio
- Prolunga massima dell'albero esterno: 101 mm (misurata dal centro della vite anteriore) solo per il cilindro 7116 o cilindro easy+
- Dotazione: prolunga albero, vite di lunghezza corrispondente



ENTRY 5672 WVE

Articolo	EAN
	40 03482...
ENTRY 5672 WVE	56722 7

secuENTRY

Software Windows



secuENTRY

ENTRY 7783 Software pro

Il software necessario per i sistemi di chiusura. Necessario per la configurazione di base.

- Gestione di massimo 2.000 utenti e 1.000 porte (500 porte in modalità hotel) per cliente
- Indicazione di utenti, funzioni orario, assegnazione diritti, funzione di apertura permanente
- Programmazione del transponder passivo tramite QR code e registrazione secuENTRY
- Lettura delle impronte digitali tramite secuENTRY Enrolment
- Funzione calendario incl. festività; lettura della cronologia
- User Timer/Timer Sets: 24/50; Permanent Timer/Timer Sets 16/50
- Requisiti di sistema: sistemi operativi Windows 10 e 11 nella configurazione standard, porta USB
- Il PC e l'unità del cilindro non devono essere permanentemente radiocollegati

ENTRY 7783

Compatibile con:

- Cilindro: ENTRY 7100 CYL
- Cilindro: ENTRY 7116 DUO
- Cilindro: ENTRY 7000 CYL
- Cilindro: ENTRY 7010 TWIN
- Cilindro: ENTRY 7030 HALF
- Cilindro: ENTRY 7600 CYL
- Add-on: ENTRY 7071 RELAY/ 7171 RELAY

Articolo	EAN
ENTRY 7783 Software pro	40 03482... 50783 4



secuENTRY

ENTRY 7790 Software Hotel

Il software necessario per le applicazioni/gestione degli ospiti dell'hotel e i relativi codici di accesso.

- Il codice ospite include tutte le informazioni, ideale anche per porte condivise, barriere e porte garage
- Definizione dell'orario di check-out
- Adatto per hotel e villaggi turistici fino a 500 porte
- Tempo massimo di prenotazione di 29 notti
- Non è necessario il collegamento in rete con le serrature
- Requisito base: software di sistema secuENTRY pro 7083 (le funzioni aggiuntive del software utilizzabili)
- Funzione di journaling all'interno del software
- Compatibile tramite interfaccia con dispositivi di check-in e software di prenotazione
- Requisiti di sistema: sistemi operativi Windows 10 e 11 nella configurazione standard, porta USB

Articolo	EAN
ENTRY 7790 Software Hotel	40 03482... 50790 2

Immagini del prodotto:
Gli accessori/decorazioni mostrati non fanno parte della fornitura.

secuENTRY

Software Windows, accessori software

secuENTRY

ENTRY 7073 Enrolment

- Dispositivo di programmazione USB per la memorizzazione biometrica di impronte digitali autorizzate alla chiusura e di transponder passivi per ogni software di gestione secuENTRY pro
- Elevata praticità nella gestione dei diritti di utilizzo (ad es. per aziende e autorità con diritti di utilizzo diversi e transponder visitatore)
- Utilizzo con software per PC Software Pro
- Verifica delle voci di impronte memorizzate

Compatibile con:

- ENTRY 7083 Software pro
- ENTRY 7783 Software pro



Articolo	EAN
ENTRY 7073 Enrolment	40 03482... 57200 9



Immagini del prodotto:
Gli accessori/decorazioni mostrati non fanno parte della fornitura.

Sicurezza per porte/ finestre, tecnologia per porte

SICUREZZA PER IL RETROFITTING E AIUTI PRATICI PER LA VITA QUOTIDIANA:
LA SICUREZZA PER PORTE E FINESTRE DI BURG-WÄCHTER PER LA VOSTRA CASA.

Sicurezza per finestre WinSafe	102
Tecnologia per porte e sicurezza per finestre Dati tecnici	106
Serrature elettroniche	108
Catene di sicurezza per porte	110
Tecnologia per porte	114



Sicurezza per porte/finestre,
tecnologia per porte

Sicurezza per le finestre

WinSafe



WinSafe WS 11

Sicurezza per finestre ad un'anta

- Certificazione VdS per finestre in legno o alluminio
- Con un chiavistello stabile orientabile
- Possibili posizioni di montaggio: inferiormente, superiormente e lato maniglia
- Facile montaggio
- Elevato comfort di chiusura
- Spessore scanalatura: 15-25 mm
- Dati tecnici: Pagina 106




Articolo	EAN	UC	Colori	Chiave vergine
	40 03482...			mm
WS 11 W SB	38231 8	3	Bianco	79 W
WS 11 BR SB	38241 7	3	Marrone grigio	79 W



WinSafe WS 22

Sicurezza per finestre a una e due ante

- Certificazione VdS per finestre in legno o alluminio
- Con due stabili chiavistelli orientabili
- Possibili posizioni di montaggio: inferiormente, superiormente e lato maniglia
- Facile montaggio
- Elevato comfort di chiusura
- Spessore scanalatura: 15-25 mm
- Dati tecnici: Pagina 106



Articolo	EAN	UC	Colori	Chiave vergine
	40 03482...			mm
WS 22 W SB	38271 4	3	Bianco	79 W
WS 22 BR SB	38281 3	3	Marrone grigio	79 W



Sicurezza per le finestre

WinSafe

WinSafe WS 33

Sicurezza per impugnatura finestre blocco finestra per il lato maniglia

- Sicurezza certificata da VdS per finestre e porte finestra con apertura verso l'interno
- Certificazione VdS per finestre in legno, alluminio o plastica con inserto metallico
- Semplicità nell'utilizzo e nel montaggio
- Quando il cilindro si trova nella posizione aperta, è possibile aprire il meccanismo di sicurezza anche senza chiave
- Non richiede l'unione di componenti singoli
- Stabile alloggiamento in pressofusione di zinco
- Indicazione visiva della chiusura della sicurezza



- Comodo meccanismo scorrevole
- Spessore scanalatura: 9-25 mm
- Dati tecnici: Pagina 106

Articolo	EAN	UC	Colori	Chiave vergine
	40 03482...			mm
WS 33 W SB	38541 8	3	Bianco	79 W
WS 33 BR SB	38551 7	3	Marrone grigio	79 W
WS 33 F1 GL *W	38542 5	1	Bianco	79 W
WS 33 F1 GL *BR	38552 4	1	Marrone grigio	79 W


* Chiave unica senza sovrapprezzo.



WinSafe WS 44

Sicurezza per cerniera finestre serratura per finestre dal lato della cerniera

- Sicurezza certificata da VdS per finestre e porte finestra con apertura verso l'interno
- Certificazione VdS per finestre in legno, alluminio o plastica con inserto metallico
- Semplicità nell'utilizzo e nel montaggio
- Non richiede l'unione di componenti singoli
- Stabile alloggiamento in pressofusione di zinco
- Indicazione visiva della chiusura della sicurezza
- Comodo meccanismo scorrevole
- Spessore scanalatura: 3-31 mm
- Dati tecnici: Pagina 106



Articolo	EAN	UC	Colori
	40 03482...		
WS 44 W SB	38561 6	3	Bianco
WS 44 BR SB	38571 5	3	Marrone grigio



Sicurezza per le finestre WinSafe



WinSafe WR 60/WZ 60

Comodo chiavistello per porte e finestre

- Stabile cassa di chiusura in acciaio robusto armadietto in acciaio
- Utilizzabile a destra e sinistra, non idoneo per elementi a filo
- Montaggio facile
- Modello base WR 60 senza serratura a cilindro
- Per porte, portoni, finestre, lucernari, porte scorrevoli, barche, ecc.
- Spessore scanalatura: 15-29 mm
- Dati tecnici: Pagina 107



Articolo	EAN	UC	Colori	Chiave vergine
	40 03482...			
WR 60W SB	38351 3	3	Bianco	
WR 60BR SB	38361 2	3	Marrone grigio	
WZ 60W SB	38311 7	3	Bianco	79 W
WZ 60BR SB	38321 6	3	Marrone grigio	79 W

Sicurezza per le finestre Accessori WinSafe



MA 99 Duo

1 paio di ancore di montaggio per tutte le sicurezze per porte e finestre BURG-WÄCHTER certificate dal VdS

- Montaggio semplice
- Elevata protezione dai tentativi di effrazione
- Valori di strappo ottimali nei profili finestra in plastica, legno dolce o alluminio



Articolo	EAN	UC
	40 03482...	
MA 99 DUO SB	30291 0	5



Per WS 11

Per WS 22



Per WS 33

Per WS 44

Set di maschere di foratura

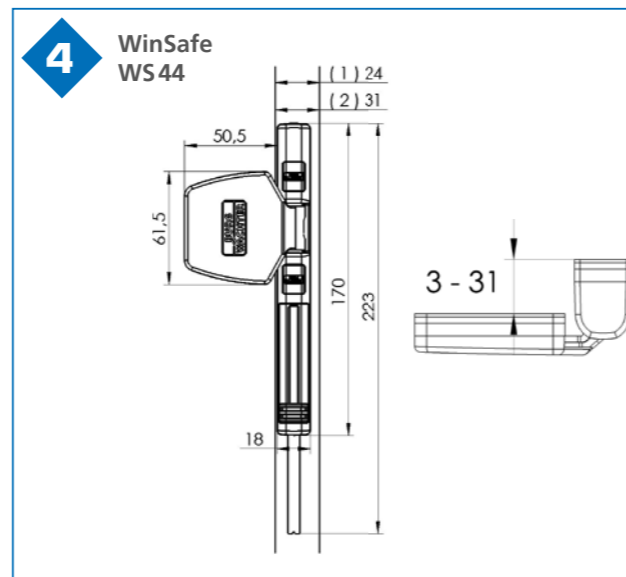
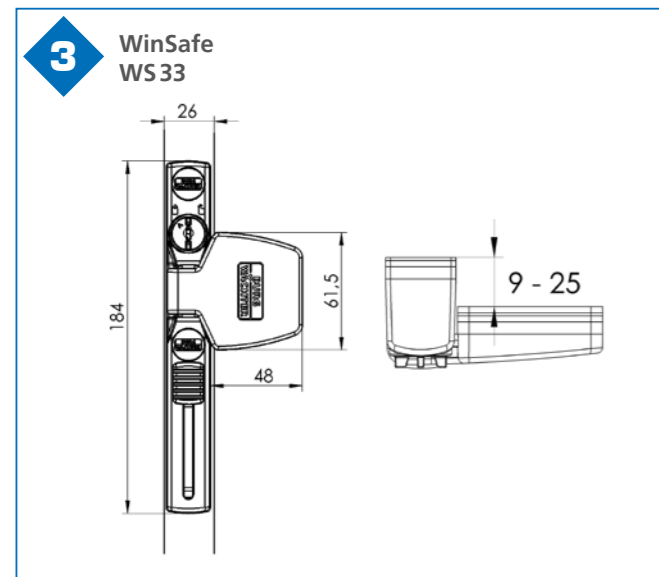
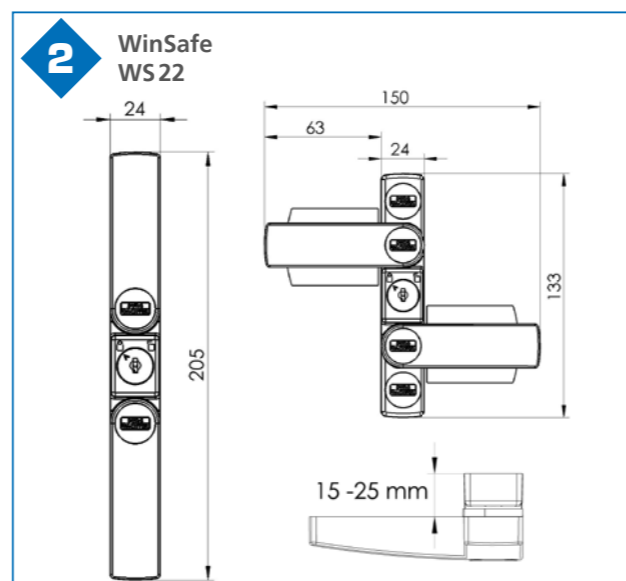
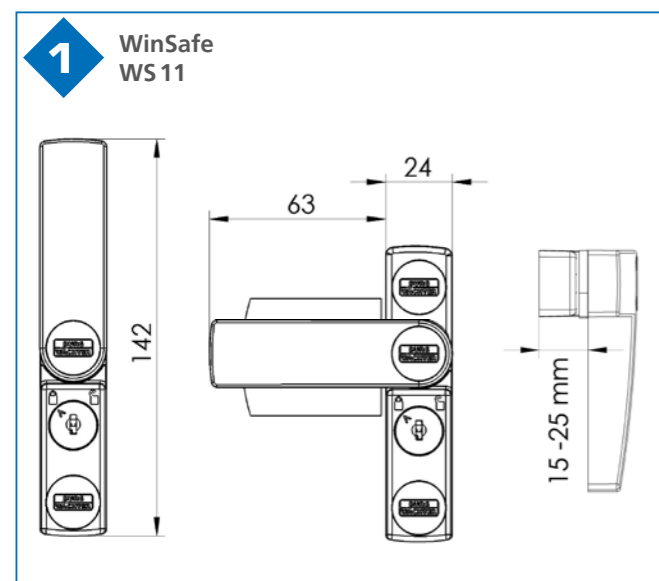
- Maschere di foratura professionali in metallo
- Movimentazione facile maneggevole
- Per il montaggio sicuro e preciso dei prodotti WinSafe

Articolo	EAN	UC	Idoneo a
	40 03482...		
Maschera di foratura WS 11-44	84270 6	1	WinSafe WS 11-44

Tecnologia per porte e sicurezza per finestre

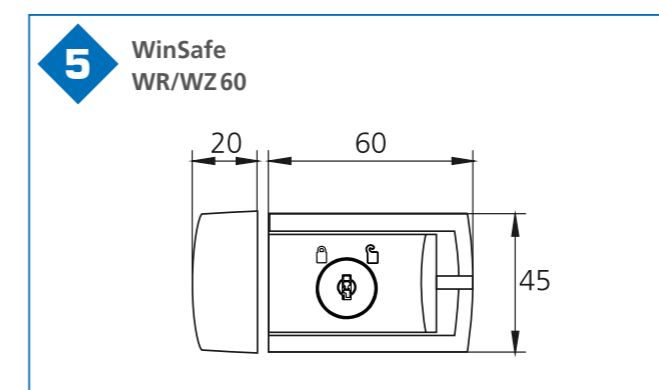
Dati tecnici

Dati tecnici



Tecnologia per porte e sicurezza per finestre

Dati tecnici

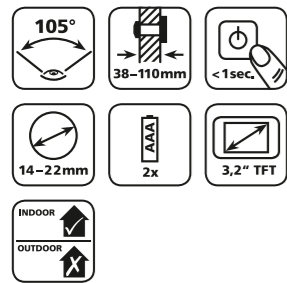

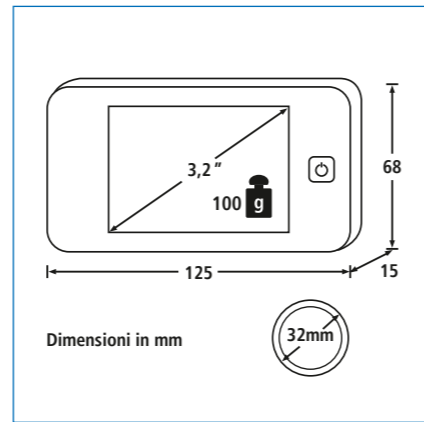


Serrature elettroniche Spioncino



Spioncino elettronico porta Door eGuard 8100

- Semplice da installare (spessore porta 38 - 110 mm)
- Immagine chiara e nitida, anche in condizioni di luce scarsa
- Visualizzazione immagine già dopo un secondo
- Montaggio soltanto all'interno
- Batterie incluse

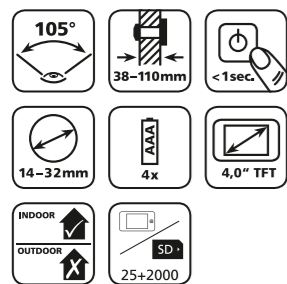

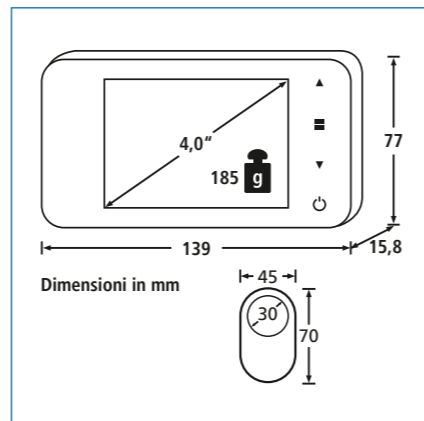


Articolo	EAN	UC	HxLxP
	40 03482...		mm
DG 8100	37360 6	1	68x125x15



Spioncino elettronico porta Door eGuard 8200

- Con funzione di campanello
- Semplice da installare (spessore porta 38 - 110 mm)
- Nella memoria interna è possibile memorizzare fino a 25 immagini (estensione possibile della memoria mediante scheda Micro SD da 8 GB)
- Immagine chiara e nitida giorno e notte (grazie al LED IR integrato)
- Buona qualità delle immagini anche con scarsa illuminazione
- Visualizzazione immagine già dopo un secondo
- Utilizzo semplice mediante il pulsante Power
- Dopo aver azionato il pulsante Power, la visualizzazione immagini si attiva a seconda dell'impostazione per 10, 15 o 20 secondi
- Montaggio soltanto nell'area protetta dalle intemperie
- Batterie incluse

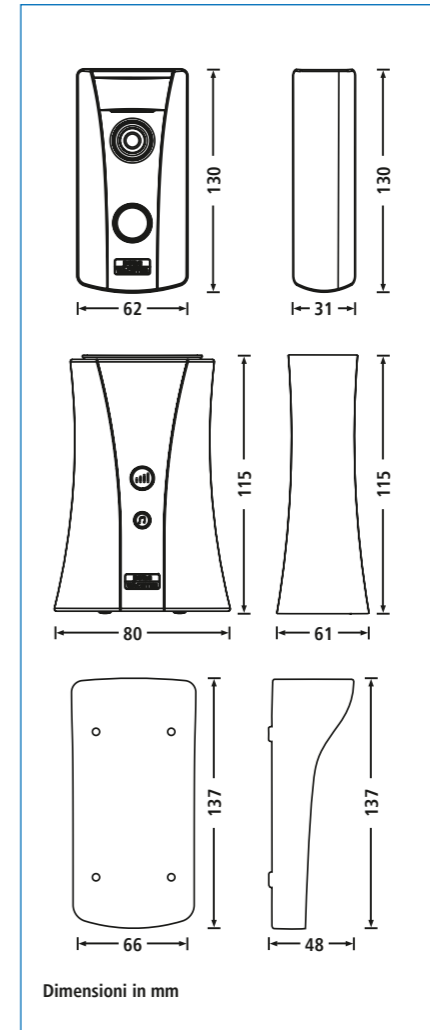


Articolo	Colori	EAN	UC	HxLxP
		40 03482...		mm
DG 8200 W	bianco	37370 5	1	77x139x16

Serrature elettroniche Citofoni per porte

Videocitofono WLAN Door eGuard Video Bell 8500

- Modalità WLAN*** per la massima flessibilità durante l'installazione
- Set di aggiornamento per sistemi citofonici esistenti*
- È possibile riutilizzare di norma il campanello/la suoneria esistente*
- Vista live a 160° con video e audio on demand
- Qualità video HD brillante**
- Notifica di azionamento del campanello
- Notifiche controllate dal movimento
- Audio bidirezionale con soppressione del rumore
- Facile installazione e configurazione
- LED a infrarossi integrati per la visione notturna
- Rilevatore di movimento integrato a infrarossi passivi (PIR) fino a 7 m
- Cablaggio fisso con ampio intervallo di tensione da ~8 a 20 V AC
- Protezione antisoletto/pioggia e contro gli agenti atmosferici
- Utilizzo in ambiente interno ed esterno (IP55)
- Suoneria radio a batteria da 433 MHz per un utilizzo flessibile con ampia portata (fino a 30 m) e 16 diverse suonerie con cinque livelli di volume***

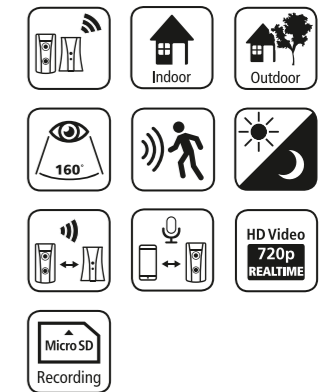


*In funzione della tecnologia di installazione domestica esistente.

** Richiede una velocità minima di upload di 250 kbps, si raccomanda 1 Mbps per prestazioni ottimali.

*** Tutte le portate dipendono dalle condizioni ambientali.

Articolo	EAN	UC	HxLxP
	40 03482...		mm
DG 8500	48500 2	1	Vedere il disegno sopra



Catene di sicurezza per porte



TK 64

- Lunghezza della catena 13 cm
- Catena per porte standard con protezione bambini

Articolo		EAN	UC	Colori
		40 03482...		
TK 64	SB	05481 9	5	Nickel-plated
TKW 64	SB	05491 8	5	Bianco



TK 75

- Lunghezza della catena circa 15 cm
- Catena per porte di valore con protezione bambini

Articolo		EAN	UC	Colori
		40 03482...		
TK 75	SB	05521 2	5	Nickel-plated

Catene di sicurezza per porte



SEMPRE AL SICURO! I PRODOTTI BURG-WÄCHTER GARANTISCONO LA BELLA SENSAZIONE DI SICUREZZA IN TUTTI GLI AMBITI DELLA VITA - IN OGNI MOMENTO. E COSÌ È DA OLTRE 100 ANNI.

360°

SICUREZZA IN OGNI MOMENTO

SICUREZZA PER PORTE/FINESTRE



VIDEO SORVEGLIANZA



SMART HOME



SISTEMI ELETTRONICI DI CHIUSURA PORTE



CASSEFORTI



CHIAVISTELLI E LUCCHETTI



CASSE



CASSETTE POSTALI E CASSETTE DEI PACCHI



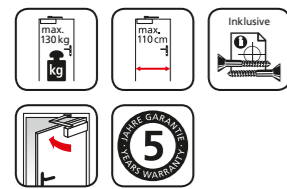
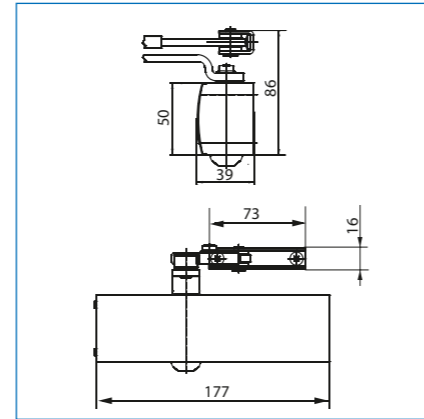
Tecnologia per porte

Chiudiporta



TS 1500

- Compatto chiudiporta a tirante con forza 3/4: per porte larghe 95 fino a 110 cm
- Regolazione forza di chiusura ruotando semplicemente il supporto cuscinetti a tirante
- Scatto finale e velocità di chiusura regolabili
- Made by GEZE



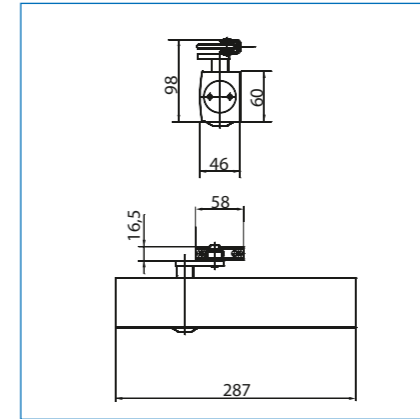
Articolo	EAN	UC	HxLxP	Colori
	40 03482...		mm	
TS 1500 S SB	19751 6	2	50x177x40	Argento
TS 1500 W SB	19771 4	2	50x177x40	Bianco

Tecnologia per porte

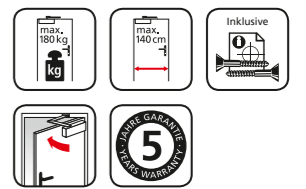
Chiudiporta

TS 4000 V

- Un chiudiporta per sei misure: misure da 1 a 6 secondo DIN EN 1154 per porte di larghezza 75, 85, 95, 110, 125 e 140 cm
- Forza di chiusura regolabile, velocità di chiusura termostabilizzata e smorzamento idraulico di apertura regolabili frontalmente
- Controllo semplice della forza di chiusura impostata grazie all'indicazione visiva
- Montaggio semplice e pratico
- Scatto finale regolabile tramite il tirante
- Omologato per il montaggio su porte antincendio (con piastra di montaggio TZB 4035)
- Idoneo all'impiego esterno



- Made by GEZE
- Accessori: Pagina 117

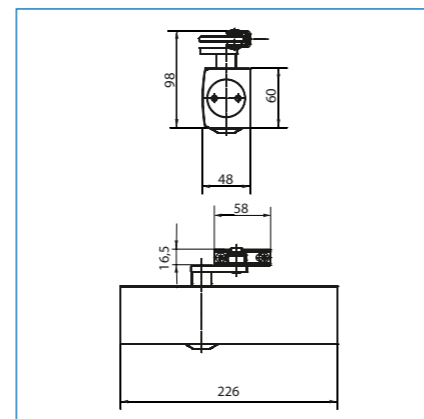


Articolo	EAN	UC	HxLxP	Colori
	40 03482...		mm	
TS 4000 V S	17480 7	1	60x288x47	Argento
TS 4000 V W	18020 4	1	60x288x47	Bianco



TS 2000 V

- Forza di chiusura regolabile tramite montaggio differente (dimensioni 3/4/5)
- Conforme a DIN EN 1154 per larghezza porta fino a 95, 110 e 125 cm
- Montaggio facile
- Velocità di chiusura regolabile sulla parte anteriore
- Scatto finale regolabile tramite il tirante
- Idoneo all'impiego esterno
- Made by GEZE
- Accessori: Pagina 117



Articolo	EAN	UC	HxLxP	Colori
	40 03482...		mm	
TS 2000 V S	15120 4	1	60x226x50	Argento
TS 2000 V W	15140 2	1	60x226x50	Bianco
TS 2000 V S SB	15121 1	2	60x226x50	Argento

Tecnologia per porte

Chiudiporta



TS 500

- Affidabile ed efficiente
- Comando idraulico
- Scatto finale e velocità di chiusura regolabili
- TS 503 S: convertibile per due misure (fino a 85 cm e fino a 95 cm)
- Con istruzioni di montaggio, cassetta e materiali di fissaggio

Articolo	Larghezza porta	Peso porta
501	fino a 75 cm	fino a 20 kg
503	fino a 85 cm fino a 95 cm	fino a 40 kg fino a 60 kg
504	fino a 110 cm	fino a 80 kg

Articolo	EAN	UC	HxLxP	Colori
	40 03842		mm	
TS 501 S	17500 2	1	45x190x34	Argento
TS 503 S	17510 1	1	50x196x37	Argento
TS 504 S	17520 0	1	50x200x41	Argento
TS 501 S SB	17501 9	2	45x190x34	Argento
TS 503 S SB	17511 8	2	50x196x37	Argento
TS 504 S SB	17521 7	2	50x200x41	Argento



GTS 510

- Chiudiporta a slitta
- Chiudiporta a comando idraulico
- Scatto finale e velocità di chiusura regolabili
- Braccio bloccaporta regolabile incluso
- Barra di scorrimento: 425x20x30 mm (LxHxP)

Articolo	Larghezza porta	Peso porta
513	fino a 95 cm	fino a 60 kg
514	fino a 110 cm	fino a 80 kg

Articolo	EAN	UC	HxLxP	Colori
	40 03482...		mm	
GTS 513 S	18510 0	1	50x196x37	Argento
GTS 514 S	18520 9	1	50x200x41	Argento
GTS 513 S SB	18511 7	2	50x196x37	Argento
GTS 514 S SB	18521 6	2	50x200x41	Argento



Tecnologia per porte

Accessori

Accessori per TS 2000

Articolo	EAN	Descrizione	Colori
	40 03482...		
TZB 2035 S	17400 5	Piastra di montaggio	Argento
TZB 2060 S	17460 9	Braccio chiudiporta*	Argento
TZB 2060 W	18490 5	Braccio chiudiporta*	Bianco

*Adatto anche per TS 4000



Accessori per TS 4000

Articolo	EAN	Descrizione	Colori
	40 03482...		
TZB 4035 S	14790 0	Piastra di montaggio DIN	Argento
TZB 4035 W	15970 5	Piastra di montaggio DIN	Bianco

Tecnologia per porte

Fermaporta



TF Ni

- In simil acciaio inox
- TF 125 Ni: Corsa 28 mm
- TF 165 Ni: Corsa 36 mm
- Con viti

Articolo	EAN	UC	Colori
	40 03482...		
TF 125 Ni SB	15741 1	5	In simil acciaio inox
TF 165 Ni SB	15731 2	5	In simil acciaio inox



TF 2

- Robusto
- Corsa 30 mm
- Con viti
- GST = tappo di ricambio in gomma

Articolo	EAN	UC	Colori
	40 03482...		
TF 2 SB	14521 0	3	Argento
GST 2 W	28450 6	1	Bianco

Tecnologia per porte

Alzaporta

TH

- Altezza corsa regolabile 9-16 mm
- Con viti
- Peso porta max.: circa 70 kg



Articolo	EAN	UC	Colori
	40 03482...		
TH 68 SB	05431 4	5	Nickel-plated

Tecnologia per porte

Fermaporta



TSW

- Fermaporta a parete
- Acciaio inossidabile
- Materiali di fissaggio inclusi

Articolo	EAN	UC	Colori	ØxL
	40 03482...			mm
TSW 2365 Ni SB	15521 9	5	Acciaio inossidabile	51 x 65
TSW 2390 Ni SB	15531 8	5	Acciaio inossidabile	51 x 90



TWM

- Per montaggio a parete
- Arresta e trattiene la porta
- In simil acciaio inox
- Lunghezza supporto a parete: 95 mm
- Forza di tenuta: circa 6-7 kg
- Materiali di fissaggio inclusi

Articolo	EAN	UC	Colori	ØxL
	40 03482...			mm
TWM 2495 Ni SB	15721 3	3	Acciaio inossidabile	33/45 x 95



TBM

- Per fissaggio a pavimento
- In simil acciaio inox
- Forza di tenuta: circa 6-7 kg
- Materiali di fissaggio inclusi

Articolo	EAN	UC	Colori	Altezza
	40 03482...			mm
TBM 2430 Ni SB	15861 6	5	Acciaio inossidabile	30



TSB 2140

- Per fissaggio a pavimento
- In simil acciaio inox
- Verniciato
- Materiali di fissaggio inclusi

Articolo	EAN	UC	Colori	ØxH
	40 03482...			mm
TSB 2140 Ni SB	15661 2	5	Acciaio inossidabile	40 x 26

Tecnologia per porte

Fermaporta

TSB 2145

- In simil acciaio inox verniciato
- Materiali di fissaggio inclusi



Articolo	EAN	UC	Colori	ØxH
	40 03482...			mm
TSB 2145 Ni	15650 6	10	Acciaio inossidabile	45 x 25
TSB 2145 Ni SB	15651 3	5	Acciaio inossidabile	45 x 25

TSB 2230

- In simil acciaio inox verniciato
- Materiali di fissaggio inclusi



Articolo	EAN	UC	Colori	ØxH
	40 03482...			mm
TSB 2230 Ni SB	15701 5	5	Acciaio inossidabile	34 x 40

TWB 2230

- In simil acciaio inox verniciato
- Fissaggio a pavimento o a muro
- Doppia ammortizzazione in gomma
- Materiali di fissaggio inclusi



Articolo	EAN	UC	Colori	ØxH
	40 03482...			mm
TWB 2230 Ni SB	15711 4	5	Acciaio inossidabile	34 x 42

TSB 2235

- Corpo in alluminio, superficie in simil acciaio inox verniciato
- Materiali di fissaggio inclusi



Articolo	EAN	UC	Colori	ØxH
	40 03482...			mm
TSB 2235 Ni SB	15681 0	5	Acciaio inossidabile	36 x 37

Tecnologia per porte

Fermaporta



TPF 2050 Duo

- Paraurti per porte
- Plastica, autoincollante
- La confezione include un paio

Articolo	EAN	UC	Colori	ØxH
	40 03482...			mm
TPF 2050 Duo	15430 4	50	Bianco	50x14



TSB 2040

- Plastica

Articolo	EAN	UC	Colori	ØxH
	40 03482...			mm
TSB 2040 GR	15410 6	60	Grigio	40x25
TSB 2040 W	15420 5	60	Bianco	40x25



TSB 2025

- Plastica

Articolo	EAN	UC	Colori	ØxH
	40 03482...			mm
TSB 2025 BG	15390 1	80	Beige	25x30
TSB 2025 W	15400 7	80	Bianco	25x30

Tecnologia per porte

Riscontri porta e fermafinestra

TKL 2155

- Riscontro porta
- Acciaio inossidabile

Articolo	EAN	UC	Colori	HxLxP
	40 03482...			mm
TKL 2155 SB	14491 6	3	Acciaio inossidabile	32x66x153



TKL

- Riscontro porta
- Plastica trasparente
- In due grandezze

Articolo	EAN	UC	Colori	HxLxP
	40 03482...			mm
TKL 2010 T	15450 2	80	Trasparente	16x35x100
TKL 2016 T	15460 1	40	Trasparente	20x35x160



FKL

- Ferma finestra
- Plastica trasparente
- Impedisce lo sbattere dell'anta aperta

Articolo	EAN	UC	Colori	Larghezza
	40 03482...			mm
FKL 2090 T	15440 3	30	Trasparente	90



Cassette e armadietti per chiavi

CHE SI TRATTI DI PRATICHE CASSETTE DI SICUREZZA O SPAZIOSI ARMADI PORTACHIAVI: OFFRIAMO LA SOLUZIONE GIUSTA PER OGNI APPLICAZIONE, A CASA O AL LAVORO.

Cassette antincendio	126
Cassette	128
Cassette con vassoio porta EURO	130
Vassoi portavalori EURO	131
Vassoi cassette	131
Armadietti per chiavi	133
Armadietti portachiavi	137
Accessori per armadietti portachiavi	139



Cassette e armadietti per chiavi

Cassette

Protezione antincendio



Cassetta antincendio FireProtect FP 22 K

- Cassetta portadocumenti con serratura a chiave (max. DIN A4, 297 x 210 mm)
- Protegge i vostri documenti da incendi e accesso rapido
- Corpo a doppia parete
- Plastica solida con materiale antincendio su tutta la circonferenza
- Protezione antincendio certificata #UL 72. Dopo 30 minuti a una temperatura interna misurata fino a 1.093° C: < 90° C
- Protezione ottimale per i vostri documenti
- Predisposta per l'ancoraggio a pavimento (per viti fino a max. 6 mm e relative rondelle), senza materiale di fissaggio
- Peso 10,5 kg
- Con maniglia pieghevole
- Include due chiavi



Articolo	EAN	HxLxP
	40 03482...	mm (interno/esterno)
FP 22 K	39850 0	85x225x315/ 155x280x410



Borsa antincendio FB500

Perfetta come protezione aggiuntiva per casseforti o armadi portadocumenti senza protezione antincendio

- Adatta per il formato orizzontale DIN A4
- Idrorepellente
- Può contenere fino a 500 fogli di carta + documenti aggiuntivi come passaporti o simili.
- Realizzata in plastica di alta qualità con rivestimento in alluminio, rinforzata con tessuto in fibra di vetro
- Con maniglia e tracolla, ideale per il trasporto (ad esempio documenti o quaderni)
- Comoda apertura e chiusura con cerniera scorrevole e ampia chiusura a strappo
- Perfetta come protezione aggiuntiva per casseforti o armadi portadocumenti senza protezione antincendio

Articolo	EAN	HxLxP
	40 03482...	mm (interno/esterno)
FB 500	23700 7	280x350x40

Per un volume ancora maggiore: la cassaforte antincendio FP 44 E (cfr. p. 259)



Cassette

Protezione antincendio



Cassette Standard



Office Line

- Serratura a cilindro con 2 chiavi
- Maniglia pieghevole a scomparsa
- Vassoio per monete

Articolo	EAN	HxLxP	Colori
	40 03482...	mm	
Office 2167 W	28790 3	73x173x130	Bianco
Office 2167 BL	29800 8	73x173x130	Blu
Office 2207	28700 2	75x202x157	Rosso
Office 2257	28710 1	75x255x200	Bianco
Office 2307	28720 0	75x330x235	Blu



Vassoio 14



Vassoio 3-17 (eccetto 14)

Vassoi

in plastica antiurto

Articolo	Scomparti	EAN	HxLxP	adatto per
		40 03482...	mm	
Vassoio 7	5	07080 2	31x190x123	Office 2207
Vassoio 8	5	07090 1	32x240x168	Office 2257
Vassoio 14	2	08810 4	39x151x115	Universa CKS 167 Office 2167
Vassoio 15	5	08820 3	44x192x142	Universa CKS 200, 207
Vassoio 16	5	08830 2	45x242x188	Universa CKS 250, 257
Vassoio 17	5	08840 1	45x296x218	Universa CKS 300, 307 Office 2307

Cassette Standard

Money 5012

- Piccola cassetta di sicurezza con fessura
- Con vassoio cassa rigido
- Maniglia pieghevole a scomparsa
- Disponibile nei colori rosso, blu e bianco

Articolo	EAN	HxLxP	Colori
	40 03482...	mm	
Money 5012 red	40090 6	60x125x95	Rosso
Money 5012 blue	40100 2	60x125x95	Blu
Money 5012 white	40110 1	60x125x95	Bianco



Money 5015 – 5030

- Vassoio per monete
- Maniglia pieghevole a scomparsa

Articolo	EAN	HxLxP	Colori
	40 03482...	mm	
Money 5015 red	40040 1	80x152x115	Rosso
Money 5015 green	10670 9	80x152x115	Verde
Money 5020 blue	10690 7	90x200x160	Blu
Money 5020 light grey	40050 0	90x200x160	Grigio chiaro
Money 5025 black	10700 3	90x250x180	Nero
Money 5025 red	40060 9	90x250x180	Rosso
Money 5030 light grey	10710 2	90x300x240	Grigio chiaro



Money Code

Cassa con serratura a combinazione

- Con tre rulli numerici
- Combinazione modificabile
- La manopola girevole sporge di circa 15 mm
- Vassoio per monete
- Maniglia pieghevole a scomparsa

Articolo	EAN	HxLxP	Colori
	40 03482...	mm	
Money Code 5020 red	10692 1	90x200x160	Rosso
Money Code 5025 blue	10702 7	90x250x180	Blu



Cassette con vassoio porta EURO

Con vassoi



Office

Cassetta con vassoio portamonete

- Vassoio EURO per banconote e monete
- Il vassoio portamonete può essere posizionato ribaltandolo nel coperchio aperto
- Il vassoio può essere rimosso dalla cassa
- Struttura piatta, perfetta per i cassetti

Articolo	EAN	H x L x P
	40 03482...	mm
ZK 2257 EURO	28730 9	75x255x200
ZK 2307 EURO	28740 8	75x330x235



Cassetta con vassoio portamonete Money

Cassetta con vassoio portamonete

- Con vassoio EURO per banconote e monete
- L'inserto in schiuma nel coperchio protegge le monete durante il trasporto
- Con vassoio per monete che fuoriesce all'apertura della cassetta
- Maniglia pieghevole a scomparsa

Articolo	EAN	H x L x P
	40 03482...	mm
ZK Money 5030 EURO	40080 7	90x300x240

Vassoi portavalori EURO

Vassoi portamonete

Vassoi portavalori EURO

- Vassoi per casse e cassetti
- Per banconote e monete
- ZE 250 EURO: idoneo per le casse Office 2257
- ZE 300 EURO: idoneo per le casse Office 2307




Articolo	EAN	H x L x P
	40 03482...	mm
ZE 250 EURO	24660 3	65x253x194
ZE 300 EURO	24670 2	65x326x228

Vassoi portamonete EURO

- Vassoi per cassetti
- Esclusivamente per monete



Articolo	EAN	H x L x P
	40 03482...	mm
ZE 251 EURO	24680 1	50x249x146
ZE 301 EURO	24690 0	50x326x167



Armadietti per chiavi

Acciaio inossidabile



Como

- Corpo e sportello in acciaio inox
- Sportello DIN a sinistra, angolo di apertura circa 180°
- Distanza ganci: 34 mm



Articolo	EAN	HxLxP	Ganci
	40 03482...	mm	
6401/22 Ni	09410 5	250x235x57	22



Slot

- Chiusura magnetica, la forza del magnete è regolabile
- Sportello in acciaio inox
- Alloggiamento in lamiera nera
- Angolo di apertura circa 90°
- Distanza ganci: 33 mm

Articolo	EAN	HxLxP	Ganci
	40 03482...	mm	
6220/10 Ni	33530 7	240x210x70	10



Quad

- Chiusura magnetica, la forza del magnete è regolabile
- Sportello in acciaio inox
- Alloggiamento in lamiera nera
- Angolo di apertura circa 90°
- Distanza ganci: 33 mm

Articolo	EAN	HxLxP	Ganci
	40 03482...	mm	
6204/10 Ni	33520 8	240x210x70	10

Armadietti per chiavi

Con motivo

Keys

- Chiusura magnetica, la forza del magnete è regolabile
- Porta in acciaio inossidabile, stampa nera di alta qualità
- Alloggiamento in lamiera nera
- Angolo di apertura circa 90°
- Distanza ganci: 33 mm



Articolo	EAN	HxLxP	Ganci
	40 03482...	mm	
6205/10 Ni KEYS PLEASE	33640 3	240x210x70	10

Armadietto per chiavi decorato

Armadietto per chiavi con sportello in acciaio inox di alta qualità con decorazione

- Chiusura magnetica, la forza del magnete è regolabile
- Cassa in acciaio nero
- Ampia selezione di decorazioni
- Angolo di apertura circa 90°
- Distanza ganci: 33 mm

- **Informazioni supplementari:** con riserve di modifiche. L'attuale gamma di prodotti è sempre disponibile su www.burg.biz



Articolo	EAN	HxLxP	Ganci
	40 03482...	mm	
6204/10 Ni Soffione	38950 8	240x210x70	10

Armadietti per chiavi Standard



CityLine

- Solido armadietto per chiavi
- Con cilindro a sei pistoncini in ottone
- Rastrelliere a numerazione continua, le teste dei ganci sono assicurate da piccoli cappucci di plastica rossa
- Strisce (nastro) di carta neutre sul retro, per una dicitura personalizzata
- Bianco segnale (RAL 9003)
- Distanza ganci: 30 mm
- Versione con due chiavi

Articolo	EAN	H x L x P	Ganci
	40 03482...	mm	
CS 15	06300 2	205x160x75	15
CS 24	06310 1	255x205x75	24
CS 42	06330 9	310x235x75	42



Versione V-PZ

- Predisposizione per mezzo cilindro, senza cilindro
- Integrabile su impianti di chiusura
- Importante: Il nottolino (nasello) deve essere bloccabile a 90° a sinistra
- Distanza ganci: 30 mm

Articolo	EAN	H x L x P	Ganci
	40 03482...	mm	
CS 15 V-PZ	05000 2	205x160x75	15
CS 24 V-PZ	05010 1	255x205x75	24
CS 42 V-PZ	05030 9	310x235x75	42



Cassetta portachiavi di emergenza EMG 6165

- In caso di emergenza la chiave è a portata di mano
- Cassa in acciaio verniciato rosso (RAL 3002 Rosso carminio)
- Un gancio chiavi
- Inclusa penna rompi-vetro
- Versione con due chiavi

Articolo	EAN	H x L x P	Ganci
	40 03482...	mm	
EMG 6165	23240 8	150x120x48	1
Disco 6166	23250 7	120x60	

Armadietti per chiavi Standard

Key Cabinet

- Chiusura con serratura a combinazione dotata di tre cifre
- Combinazione modificabile
- Verniciatura nero opaco
- La struttura sporge di 15 mm
- Distanza ganci: 23 mm



Articolo	EAN	H x L x P	Ganci
	40 03482...	mm	
KC 20 C	35900 6	200x160x80	20
KC 36 C	35910 5	300x240x80	36

Key Box

- Forma arrotondata e morbida
- Serratura a cilindro con due chiavi
- In nero e bianco (S = nero, W = bianco)
- Distanza ganci: 27 mm



Articolo	EAN	H x L x P	Ganci
	40 03482...	mm	
KB 15 W	28240 3	202x157x75	15
KB 15 S	28230 4	202x157x75	15
KB 24 W	28260 1	255x200x75	24
KB 24 S	28250 2	255x200x75	24
KB 35 W	28390 5	330x235x75	35

Armadietti portachiavi

Fino a 204 ganci



Armadietto portachiavi

- Conveniente, con pannello chiavi interno girevole
- Cilindro a sei pistoncini in ottone
- Sportello con battente a destra
- Vernice bicolore: Corpo grigio scuro, sportello grigio chiaro
- Dimensioni 57-108: un pannello interno
- Dimensioni 176+204: due pannelli interni
- Distanza ganci: 30 mm
- Versione con due chiavi

Articolo	EAN	H x L x P	Ganci
	40 03482...	mm	
6700/57 R	13150 3	280x215x70	57
6700/74 R	13160 2	330x245x85	74
6700/108 R	13430 6	380x285x105	108
6700/176 R	13170 1	380x285x105	176
6700/204 R	13180 0	430x325x125	204

Versione V-PZ

- Predisposizione per mezzo cilindro, senza cilindro
- Integrabile su impianti di chiusura
- Distanza ganci: 30 mm
- Importante: Il nottolino deve essere bloccabile a 90° a sinistra

Articolo	EAN	H x L x P	Ganci
	40 03482...	mm	
6700/57 R V-PZ	12240 2	280x215x70	57
6700/74 R V-PZ	12250 1	330x245x85	74
6700/108 R V-PZ	12260 0	380x285x105	108
6700/176 R V-PZ	12270 9	380x285x105	176
6700/204 R V-PZ	12280 8	430x325x125	204

Armadietti portachiavi

Fino a 204 ganci

Armadietto portachiavi 6850 PZ

- Verniciatura a polvere di alta qualità
- Rastrelliere colorate e variabili
- Incl. portachiavi colorati
- Registro chiavi estraibile
- Conservazione chiara delle chiavi
- Incl. cilindro profilato 30/10 con 3 chiavi
- Il cilindro profilato sporge leggermente
- Materiali di fissaggio inclusi
- Misure 150 / 200: Con un ulteriore pannello interno girevole



Articolo	EAN	H x L x P	Peso	Ganci
	40 03482...	mm	kg	
6850/50 PZ	36520 5	550x380x80	5,1	50
6850/100 PZ	36530 4	550x380x80	5,5	100
6850/150 PZ	36540 3	550x380x140	9,3	150
6850/200 PZ	36560 1	550x380x140	9,7	200

Armadietti portachiavi

Fino a 204 ganci



Armadietto portachiavi 6950 PZ

- Verniciatura a polvere di alta qualità
- Rastrelliere colorate e variabili
- Incl. portachiavi colorati
- Registro chiavi estraibile
- Conservazione chiara delle chiavi
- Incl. cilindro profilato 30/10 con 3 chiavi
- Il cilindro profilato sporge leggermente
- Materiali di fissaggio inclusi
- Misura 300: Con un pannello interno girevole
- Misura 400: Con due pannelli interni girevoli


Articolo	EAN	HxLxP	Peso	Ganci
	40 03482...	mm	kg	
6950/300 PZ	36570 0	550x730x140	16,3	300
6950/400 PZ	36580 9	550x730x140	16,7	400

Armadietti portachiavi

Accessori

Rastrelliera per chiavi HLW

- Numerata, per fissaggio a muro
- Distanza ganci: 30 mm



Articolo	EAN	Lunghezza	Ganci
	40 03482...	mm	
HLW 10	10540 5	310	10
HLW 12	10550 4	370	12

Modello	Descrizione
Armadietti portachiavi* (eccetto Key Box)	Con chiave unica o in base al modello
	Ogni ulteriore chiave
	Chiave secondo numero o modello
	Chiavi grezze

* Contattate il vostro consulente specializzato locale.

Targhette per chiavi

- Vari colori

Articolo	EAN	UC
	40 03482...	
KT 6850	18475 6	100



Cassette postali

MATERIALE DI ALTA QUALITÀ, DETTAGLI PRATICI E UN'AMPIA SCELTA:
UNA CASSETTA POSTALE DI BURG-WÄCHTER È SINONIMO DI SICUREZZA E QUALITÀ.

Plastica	142
Acciaio inossidabile	148
Black & Steel	162
Acciaio zincato - Cassette postali	165
Acciaio zincato - Box per giornali	178
Cassette postali per recinzioni	181
Mailbox	182
Supporti per cassette postali	183
Cassette postali indipendenti	184
Cassette postali a inserimento	186
Acciaio zincato - Cassette postali multiple	189
Cassette postali indipendenti / Sistemi	190
Pezzi di ricambio per cassette postali	198

Box per pacchi

I BOX DEI PACCHI EBOXX ED EBOXX EASY+ RICEVONO I LORO PACCHI IN QUALSIASI MOMENTO. PROGETTATO IN MODO INTELLIGENTE, CON UNA FINITURA DI ALTA QUALITÀ E SEMPRE PRONTO ALL'USO.

Box per ricezione pacchi eBoxx	200
Box per ricezione pacchi eBoxx EASY+	202
Sistemi di cassette per pacchi	204
Accessori	209

Il vostro eye-catcher nell'area d'ingresso!



Cassette postali



Eccellente!
Le cassette postali BURG-WÄCHTER hanno ricevuto il PLUS X AWARD nella categoria "Massima soddisfazione del cliente 2024".

Sicurezza e qualità da vedere e da toccare.

Facile manutenzione. Durevole. E semplicemente bello da vedere.

Le cassette postali BURG-WÄCHTER danno un tocco amichevole all'ingresso. Il design senza tempo e la lavorazione di alta qualità di ogni singola cassetta postale rendono i modelli compagni di lunga durata e graditi.

Diversi materiali soddisfano i gusti e le esigenze individuali più diversi: che sia in plastica, acciaio inossidabile, o acciaio zincato – l'ampia gamma di cassette postali BURG-WÄCHTER garantisce estetica e sicurezza proprio davanti alla porta.

Plastica

Cassette postali



Piano 886 Merlot
(RAL 3004)



Piano 886 granito
(RAL 7016)



Piano 886 bianco
(RAL 9003)



Piano 886 Marine Blue
(RAL 5013)



Piano 886 rosso
(RAL 3000)



Piano 886 nero
(RAL 9005)

Plastica

Cassette postali

Piano

Cassetta postale in plastica con laccatura ad effetto visivo "pianoforte"

- Disponibile in sei colori
- Plastica di qualità
- Con fine corsa di apertura
- Con scompartimento integrato per giornali
- Apertura secondo norma DIN C4



Piano 886 Merlot
(RAL 3004)

Articolo	Colori	EAN	H x L x P	Fessura
		40 03482...	mm	mm
886M	Merlot	37180 0	400x380x178	325x34
886G	Granito	37170 1	400x380x178	325x34
886MB	Marine Blue	37150 3	400x380x178	325x34
886R	Rosso	35600 5	400x380x178	325x34
886S	Nero	35620 3	400x380x178	325x34
886W	Bianco	35610 4	400x380x178	325x34



Pearl

Cassetta postale in plastica con superficie opaca

- Plastica di qualità
- Con fine corsa di apertura
- Con scompartimento integrato per giornali
- Apertura secondo norma DIN C4



Pearl 886 Granito
(RAL 7016)

Articolo	Colori	EAN	H x L x P	Fessura
		40 03482...	mm	mm
886 GR	Granito	35650 0	400x380x178	325x34



Plastica

Cassette postali



Bianco (simile a RAL 9003)

Kiel

Cassetta postale in plastica

- Disponibile in 4 colori diversi: Bianco, argento, verde e nero
- Con fine corsa di apertura
- Con scompartimento integrato per giornali
- Apertura secondo norma DIN C4

Argento
(simile a
RAL 9006)Verde
(simile a
RAL 6005)Nero
(simile a
RAL 9005)

Articolo	Colori	EAN	H x L x P	Fessura
		40 03482...	mm	mm
886 Bianco	Bianco	12800 8	400x380x178	325x34
886 Argento	Argento	07830 3	400x380x178	325x34
886 Verde	Verde	12920 3	400x380x178	325x34
886 Nero	Nero	12790 2	400x380x178	325x34

Plastica

Cassette postali

Bremen

Cassetta postale in plastica

- Disponibile in due colori diversi: bianco e marrone
- Con fine corsa di apertura
- Con scompartimento integrato per giornali
- Apertura secondo norma DIN C4



Bianco (simile a RAL 9003)

Marrone
(simile a RAL 8019)

Articolo	Colori	EAN	H x L x P	Fessura
		40 03482...	mm	mm
885 W	Bianco	12590 8	320x405x155	330x30
885 BR	Marrone	12570 0	320x405x155	330x30



Bianco (simile a RAL 9003)

Malmö

Cassetta postale in plastica

- Con fine corsa di apertura
- Con scompartimento integrato per giornali
- Apertura secondo norma DIN C4



Articolo	Colori	EAN	H x L x P	Fessura
		40 03482...	mm	mm
889 W	Bianco	18350 2	330x420x170	325x33

Fehmarn

Cassetta postale in plastica

- Disponibile in due colori diversi: bianco e antracite
- Con scompartimento integrato per giornali
- Con fine corsa di apertura
- Apertura secondo norma DIN C4



Bianco (simile a RAL 9003)

Antracite
(simile a RAL 7016)

Articolo	Colori	EAN	H x L x P	Fessura
		40 03482...	mm	mm
3888 W	Bianco	25780 7	305x415x160	325x33
3888 ANT	Antracite	33600 7	305x415x160	325x33



Plastica

Cassette postali



Bianco (simile a RAL 9003)

Swing

Cassetta postale in plastica

- Disponibile in tre colori diversi: bianco, argento e antracite
- Con fine corsa di apertura
- Estremamente impermeabile
- Apertura secondo norma DIN C4



Argento (simile a RAL 9006)



Antracite (simile a RAL 7016)



Articolo	Colori	EAN	HxLxP	Fessura
		40 03482...	mm	mm
4905 W	Bianco	05330 0	419x271x129	261x39
4906 Si	Argento	05470 3	419x271x129	261x39
4906 ANT	antracite	39660 5	419x271x129	261x39

Plastica

Cassetta postale / Box per giornali

Turn

Cassetta postale in plastica

- Cassetta postale interamente in plastica color antracite
- Parte anteriore con rivestimento di alta qualità – bianco satinato opaco o con una struttura di alta qualità effetto acciaio inossidabile

- Extra confort: Apertura con blocco, grande capacità
- Apertura secondo norma DIN C4



Antracite / In simil acciaio inox (Antracite simile a RAL 7016)



Antracite / Bianco (Antracite simile a RAL 7016)



Articolo	Colori	EAN	H x L x P	Fessura
		40 03482...	mm	mm
4941 ANT/W	Antracite/ bianco satinato opaco	34430 9	443x374x160	335x32
4942 ANT/NI	Antracite/ In simil acciaio inox	34490 3	443x374x160	335x32



Bianco (simile a RAL 9003)

Classico

Cassetta postale in plastica

- Disponibile in due colori diversi: bianco e argento
- Con fine corsa di apertura
- Estremamente impermeabile
- Apertura secondo norma DIN C4



Argento (simile a RAL 9006)



Articolo	Colori	EAN	HxLxP	Fessura
		40 03482...	mm	mm
4931 W	Bianco	24740 2	375x384x145	360x32
4932 Si	Argento	24750 1	375x384x145	360x32

4900

Integrazione perfetta per Classico o Swing

- Disponibile in tre colori diversi: bianco, argento e antracite



Antracite (simile a RAL 7016)



Argento (RAL 9006)



Bianco (simile a RAL 9003)



Articolo	Colori	EAN	H x L x P
		40 03482...	mm
4900 W	Bianco	32690 9	107 x 360 x 145
4900 Si	Argento	32700 5	107 x 360 x 145
4900 ANT	antracite	40890 2	107 x 360 x 145

Acciaio inossidabile

Cassette postali



Quadus

In acciaio inox naturale,
spazzolato a mano

- Serratura nascosta con comoda chiusura – senza l'uso della chiave
- Con Box per giornali integrato
- Con fine corsa di apertura
- Apertura secondo norma DIN C4



Articolo	EAN	HxLxP	Fessura
3745 Ni	40 03482...	mm	mm
	33510 9	497x475x 145	325x34

Acciaio inossidabile

Cassette postali

Cosmo

In acciaio inox naturale,
spazzolato a mano

- Parte anteriore in acciaio inossidabile particolarmente resistente
- Serratura nascosta con comoda chiusura – senza l'uso della chiave
- Con fine corsa di apertura
- Grande scomparto per giornali sul retro, apertura su entrambi i lati



Articolo	EAN	HxLxP	Fessura
3765 Ni	40 03482...	mm	mm
	01260 4	437x370x164	326x35



Opera

In acciaio inox naturale,
spazzolato a mano

- Serratura nascosta con comoda chiusura – senza l'uso della chiave
- Con Box per giornali integrato
- Con fine corsa di apertura
- Apertura secondo norma DIN C4



Articolo	EAN	HxLxP	Fessura
3755 Ni	40 03482...	mm	mm
	33500 0	594x370x 155	325x34

Hanseatic

In acciaio inox naturale,
spazzolato a mano

- Con scompartimento integrato per giornali
- Apertura secondo norma DIN C4



Articolo	EAN	HxLxP	Fessura
3816 Ni	40 03482...	mm	mm
	28860 3	342x436x175	334x33

Acciaio inossidabile

Cassette postali



Milano

In acciaio inox naturale,
spazzolato a mano

- Con scompartimento integrato per giornali
- Con fine corsa di apertura
- Profondità ottimale
- Apertura secondo norma DIN C4



Articolo	EAN	HxLxP	Fessura
3843 Ni	40 03482...	mm	mm

Acciaio inossidabile

Cassette postali

Nordic 3680

Spaziosa cassetta postale

- Sigillatura con vernice trasparente protettiva
- Con fine corsa di apertura
- Profondità ottimale
- Speciale supporto ad arco a tutto sesto, a questo modello (vedere pagina 183)
- Apertura secondo norma DIN C4



Articolo	EAN	HxLxP	Fessura
3680 Ni	40 03482...	mm	mm



Verona

In acciaio inox naturale,
spazzolato a mano

- Con scompartimento integrato per giornali
- Con fine corsa di apertura
- Apertura secondo norma DIN C4



Articolo	EAN	HxLxP	Fessura
3844 Ni	40 03482...	mm	mm

Nordic 3780

Spaziosa cassetta postale

- In acciaio inox naturale, spazzolato a mano
- Con fine corsa di apertura
- Profondità ottimale
- Speciale supporto ad arco a tutto sesto, a questo modello (vedere pagina 183)
- Apertura secondo norma DIN C4



Articolo	EAN	HxLxP	Fessura
3780 Ni	40 03482...	mm	mm

Acciaio inossidabile

Cassette postali



Comfort

In acciaio inox naturale,
spazzolato a mano

- Con fine corsa di apertura
- Profondità ottimale
- Apertura secondo norma DIN C4



Articolo	EAN	HxLxP	Fessura
3913 Ni	40 03482...	mm	mm

Acciaio inossidabile

Cassette postali



Amrum

Sigillatura con vernice
trasparente protettiva

- Con fine corsa di apertura
- Apertura secondo norma DIN C4



Articolo	EAN	HxLxP	Fessura
3867 Ni	40 03482...	mm	mm



Set Comfort

In acciaio inox naturale,
spazzolato a mano

- Con Box per giornali integrato
- Con fine corsa di apertura
- Profondità ottimale
- Apertura secondo norma DIN C4



Articolo	EAN	HxLxP	Fessura
39130 Ni	40 03482...	mm	mm

Set Amrum

Sigillatura con vernice
trasparente protettiva

- Con Box per giornali integrato
- Con fine corsa di apertura
- Apertura secondo norma DIN C4
- Con copertura laterale per il box giornali integrato



Articolo	EAN	HxLxP	Fessura
38670 Ni	40 03482...	mm	mm

Acciaio inossidabile

Cassette postali



Hannover

Sigillatura con vernice trasparente protettiva

- Apertura secondo norma DIN B5



Articolo	EAN	HxLxP	Fessura
3861 Ni	40 03482... 09480 8	mm 305x225x75	mm 190x30

Acciaio inossidabile

Cassette postali



Borkum

Sigillatura con vernice trasparente protettiva

- Con fine corsa di apertura
- Apertura secondo norma DIN C4



Articolo	EAN	HxLxP	Fessura
3877 Ni	40 03482... 20200 5	mm 322x362x100	mm 333x34



Malaga

Illuminazione del numero civico con LED solare e sensore crepuscolare

- Sigillatura con vernice trasparente protettiva
- Con Box per giornali integrato
- Compresi i numeri civici autoadesivi (3x 0-9 / 1x AF)
- Apertura secondo norma DIN C4



Articolo	EAN	HxLxP	Fessura
4400 Ni	40 03482... 75310 1	mm 420x377x115	mm 332x31

Borkum-Set

Sigillatura con vernice trasparente protettiva

- Con Box per giornali integrato
- Con fine corsa di apertura
- Apertura secondo norma DIN C4
- Con copertura laterale per il box giornali integrato



Articolo	EAN	HxLxP	Fessura
38770 Ni	40 03482... 39690 2	mm 422x362x100	mm 333x34

Acciaio inossidabile

Cassette postali



Berlin

Con vernice trasparente protettiva

- Con fine corsa di apertura
- Apertura secondo norma DIN C4



Articolo	EAN	HxLxP	Fessura
3777 Ni	40 03482...	mm	mm

Acciaio inossidabile

Cassette postali

Oslo

Con vernice trasparente protettiva

- Con fine corsa di apertura
- Apertura secondo norma DIN C4



Articolo	EAN	HxLxP	Fessura
3767 Ni	40 03482...	mm	mm



Set Berlin

Con vernice trasparente protettiva

- Con fine corsa di apertura
- Con Box per giornali integrato
- Apertura secondo norma DIN C4
- Con copertura laterale per il box giornali integrato



Articolo	EAN	HxLxP	Fessura
37770 Ni	40 03482...	mm	mm

Set Oslo

Con vernice trasparente protettiva

- Con fine corsa di apertura
- Con Box per giornali integrato
- Apertura secondo norma DIN C4
- Con copertura laterale per il box giornali integrato



Articolo	EAN	HxLxP	Fessura
37670 Ni	40 03482...	mm	mm

Acciaio inossidabile

Cassette postali



Riviera

Con vernice trasparente protettiva

- Con fine corsa di apertura
- Apertura secondo norma DIN C4



Articolo	EAN	HxLxP	Fessura
3835 Ni	40 03482...	mm	mm
	38670 5	460x335x130	275x35

Acciaio inossidabile

Cassette postali



Hamburg

In acciaio inox naturale,
spazzolato a mano

- Con scompartimento integrato per giornali
- Con fine corsa di apertura
- Apertura secondo norma DIN C4



Articolo	EAN	HxLxP	Fessura
3815 Ni	40 03482...	mm	mm
	38130 4	478x322x152	245x35



Toscana

Con vernice trasparente protettiva

- Con fine corsa di apertura
- Apertura secondo norma DIN C4



Articolo	EAN	HxLxP	Fessura
3856 Ni	40 03482...	mm	mm
	38640 8	330x376x106	325x35

Modena

In acciaio inox naturale,
spazzolato a mano

- Con fine corsa di apertura
- Apertura secondo norma DIN C4



Articolo	EAN	HxLxP	Fessura
3857 Ni	40 03482...	mm	mm
	01740 1	335x360x127	325x33

Acciaio inossidabile

Cassette postali



Lucca

Sportello in plastica satinata e traslucida

- Corpo sigillato con vernice trasparente protettiva
- Con fine corsa di apertura
- Profondità ottimale
- Apertura secondo norma DIN C4



Articolo	EAN	HxLxP	Fessura
LUCCA 3713 Ni Letter	40 03482...	mm	mm
	14430 5	340x380x 148	332x32



Set Lucca

Sportello in plastica satinata e traslucida

- Corpo sigillato con vernice trasparente protettiva
- Con Box per giornali integrato
- Con fine corsa di apertura
- Profondità ottimale
- Apertura secondo norma DIN C4



Articolo	EAN	HxLxP	Fessura
LUCCA-SET 37130 Ni Letter	40 03482...	mm	mm
	18080 8	440x380x 148	332x32

Acciaio inossidabile

Box per giornali

3800

Box per giornali rotondo

- In acciaio inox naturale, spazzolato a mano
- Con copertura laterale
- Utilizzabile su entrambi i lati



Articolo	EAN	LxØ
3800 Ni	40 03482...	mm
	09540 9	400x120



3820

Adatto per i modelli Amrum e Borkum – costituiscono un prodotto unico

- Sigillatura con vernice trasparente protettiva
- Utilizzabile su entrambi i lati
- Con copertura laterale
- Incluso materiale di fissaggio per il collegamento della cassetta postale
- Montaggio:
 - Sotto la cassetta postale (fissare con striscia adesiva, quindi avvitare)
 - Sulla cassetta postale (con striscia adesiva)
 - Non adatto per il montaggio diretto a muro



Articolo	EAN	HxLxP
3820 Ni	40 03482...	mm
	18820 0	102x362x 102



Acciaio inox, Black & Steel

Cassette postali



Seattle

Con vernice trasparente protettiva

- Con Box per giornali integrato
- Con fine corsa di apertura
- Apertura secondo norma DIN C4
- 3848 Ni: Corpo e porta in acciaio inox con verniciatura protettiva trasparente
- 6848 B+S: Alloggiamento in acciaio di alta qualità, rivestito in nero opaco, porta in acciaio inossidabile con vernice protettiva trasparente



Articolo	Colori	EAN	HxLxP	Fessura
3848 Ni	Acciaio inossidabile	40 03482...	mm	mm
6848 B+S	Black & Steel	42020 1	405x364x110	328x39



New York

- Con Box per giornali integrato
- Alloggiamento di alta qualità, in acciaio verniciato nero opaco
- Sportello in acciaio inox con vernice trasparente protettiva
- Con fine corsa di apertura
- Apertura secondo norma DIN C4
- 3848 Ni: Corpo e porta in acciaio inox con verniciatura protettiva trasparente
- 6848 B+S: Alloggiamento in acciaio di alta qualità, rivestito in nero opaco, porta in acciaio inossidabile con vernice protettiva trasparente



Articolo	Colori	EAN	HxLxP	Fessura
3850 Ni	Acciaio inossidabile	42080 5	405x364x110	328x39 da Q3/2024
6850 B+S	Black & Steel	42090 4	405x364x110	328x39 da Q3/2024

Black & Steel


Cassette postali

London

- Alloggiamento di alta qualità, in acciaio verniciato nero opaco
- Sportello in acciaio inox con vernice trasparente protettiva
- Apertura secondo norma DIN C4



Articolo	EAN	HxLxP	Fessura
6867 B+S	61770 0	320x377x115	332x31



Set London

- Con Box per giornali integrato
- Alloggiamento di alta qualità, in acciaio verniciato nero opaco
- Sportello in acciaio inox con vernice trasparente protettiva
- Apertura secondo norma DIN C4



Articolo	EAN	HxLxP	Fessura
68670 B+S	61470 9	420x377x115	332x31



Black & Steel

Cassette postali



Oxford

- Alloggiamento di alta qualità, in acciaio verniciato nero opaco
- Porta e sportello in acciaio inossidabile con vernice protettiva trasparente
- Apertura secondo norma DIN C4



Articolo	EAN	HxLxP	Fessura
	40 03482...	mm	mm
6877 B+S	61480 8	322 x 362 x 100	333 x 34

Acciaio zincato

Cassette postali



Seattle

Completamente zincata, rivestimento di qualità

- Con Box per giornali integrato
- Disponibile in due colori diversi: bianco e antracite
- Con fine corsa di apertura
- Apertura secondo norma DIN C4



Antracite
(simile a RAL 7016)

Articolo	Colori	EAN	HxLxP	Fessura
		40 03482...	mm	mm
848 W	Bianco	42040 9	405 x 364 x 110	328 x 39
848 ANT	Antracite	42030 0	405 x 364 x 110	328 x 39



Set Oxford

- Con Box per giornali integrato
- Alloggiamento di alta qualità, in acciaio verniciato nero opaco
- Porta e sportello in acciaio inossidabile con vernice protettiva trasparente
- Apertura secondo norma DIN C4



Articolo	EAN	HxLxP	Fessura
	40 03482...	mm	mm
68770 B+S	61490 7	403 x 362 x 100	333 x 34

NewYork

Completamente zincata, rivestimento di qualità

- Con Box per giornali integrato
- Disponibile in due colori diversi: bianco e antracite
- Con fine corsa di apertura
- Apertura secondo norma DIN C4



Antracite
(simile a RAL 7016)

Articolo	Colori	EAN	HxLxP	Fessura
		40 03482...	mm	mm
850 W	Bianco	42110 9	405 x 364 x 110	328 x 39 da Q3/2024
850 ANT	Antracite	42100 0	405 x 364 x 110	328 x 39 da Q3/2024



Acciaio zincato

Cassette postali



Bianco (simile a RAL 9016)

Capri

**Completamente zincata,
rivestimento di qualità**

- Disponibile in due colori diversi: bianco e antracite
- Apertura secondo norma DIN B5

Antracite
(simile a RAL 7016)

Articolo	Colori	EAN	HxLxP	Fessura
		40 03482...	mm	mm
813 W	Bianco	38700 9	304x215x80	176x30
813 ANT	Antracite	38710 8	304x215x80	176x30

Acciaio zincato

Cassette postali

Toscana

**Completamente zincata,
rivestimento di qualità**

- Disponibile in due colori diversi: bianco e antracite
- Con fine corsa di apertura
- Apertura secondo norma DIN C4

Antracite
(simile a RAL 7016)

Articolo	Colori	EAN	HxLxP	Fessura
		40 03482...	mm	mm
856 W	Bianco	38650 7	330x376x106	325x35
856 ANT	Antracite	38660 6	330x376x106	325x35



Bianco (simile a RAL 9016)



Bianco (simile a RAL 9016)

Riviera

**Completamente zincata,
rivestimento di qualità**

- Disponibile in due colori diversi: bianco e antracite
- Con fine corsa di apertura
- Apertura secondo norma DIN C4

Antracite
(simile a RAL 7016)

Articolo	Colori	EAN	HxLxP	Fessura
		40 03482...	mm	mm
835 W	Bianco	38680 4	460x335x130	275x35
835 ANT	Antracite	38690 3	460x335x130	275x35

Modena

**Completamente zincata,
rivestimento di qualità**

- Con fine corsa di apertura
- Apertura secondo norma DIN C4

Antracite
(simile a RAL 7016)

Articolo	Colori	EAN	HxLxP	Fessura
		40 03482...	mm	mm
857 ANT	Antracite	18700 5	335x360x127	325x33

Acciaio zincato

Cassette postali



Antracite
(simile a RAL 7016)

Verona

**Completamente zincata,
rivestimento di qualità**

- Con scompartimento integrato per giornali
- Con fine corsa di apertura
- Apertura secondo norma DIN C4



Articolo	Colori	EAN	HxLxP	Fessura
844 ANT	Antracite	40 03482...	mm	mm

Acciaio zincato

Cassette postali

Kopenhagen

**Completamente zincata,
rivestimento di qualità**

- Disponibile in tre colori diversi: bianco, ferro vecchio e verde
- Profondità ottimale
- Apertura secondo norma DIN C4



Ferro antico



Verde
(simile a RAL 6009)



Bianco (simile a RAL 9016)

Articolo	Colori	EAN	HxLxP	Fessura
882 W	Bianco	40 03482...	mm	mm
882 E	Ferro antico	12700 1	345x410x205	330x35
882 GR	Verde	12710 0	345x410x205	330x35



Bianco (simile a RAL 9016)

Malaga

**Completamente zincata,
rivestimento di qualità**

- Illuminazione del numero civico con LED solare e sensore crepuscolare
- Con Box per giornali integrato
- Compresi i numeri civici autoadesivi (3x 0-9 / 1x AF)
- Disponibile in due colori diversi: bianco e argento
- Apertura secondo norma DIN C4



Argento

Articolo	Colori	EAN	HxLxP	Fessura
4400 W	Bianco	40 03482...	mm	mm
4400 Si	Argento	75330 9	420x377x115	332x31

Sylt

**Completamente zincata,
rivestimento di qualità**

- Disponibile in tre colori diversi: bianco, ferro vecchio e rame metallico
- Profondità ottimale
- Corno postale in alluminio fuso
- Apertura secondo norma DIN C4



Ferro antico



Rame metallico



Bianco (simile a RAL 9016)

Articolo	Colori	EAN	HxLxP	Fessura
1883 W	Bianco	40 03482...	mm	mm
1883 E	Ferro antico	12820 6	345x410x205	330x35
1883 K	Rame metallico	12830 5	345x410x205	330x35



Acciaio zincato

Cassette postali



Bianco (simile a RAL 9016)

Olymp

**Completamente zincata,
rivestimento di qualità**

- Disponibile in due colori diversi: bianco e argento
- Tettuccio anti pioggia di plastica
- Con fine corsa di apertura
- Profondità ottimale
- Apertura secondo norma DIN C4



Argento



Articolo	Colori	EAN	HxLxP	Fessura
		40 03482...	mm	mm
916 W	Bianco	00900 0	340x389x193	332x32
916 Si	Argento	00910 9	340x389x193	332x32

Acciaio zincato

Cassette postali

Comfort

**Completamente zincata,
rivestimento di qualità**

- Disponibile in tre colori diversi: bianco, argento e nero
- Con fine corsa di apertura
- Profondità ottimale
- Apertura secondo norma DIN C4



Argento

Nero
(simile a RAL 9005)

Articolo	Colori	EAN	HxLxP	Fessura
		40 03482...	mm	mm
913 W	Bianco	04120 8	340x380x148	332x32
913 Si	Argento	04150 5	340x380x148	332x32
913 S	Nero	04140 6	340x380x148	332x32



Bianco (simile a RAL 9016)



Bianco (simile a RAL 9016)

Set Olymp

**Completamente zincata,
rivestimento di qualità**

- Con Box per giornali integrato
- Disponibile in due colori diversi: bianco e argento
- Tettuccio anti pioggia di plastica
- Con fine corsa di apertura
- Profondità ottimale
- Apertura secondo norma DIN C4



Argento



Articolo	Colori	EAN	HxLxP	Fessura
		40 03482...	mm	mm
91600 W	Bianco	32620 6	445x389x193	332x32
91600 Si	Argento	32610 7	445x389x193	332x32

Set Comfort

**Completamente zincata,
rivestimento di qualità**

- Con Box per giornali integrato
- Disponibile in tre colori diversi: bianco, argento e nero
- Con fine corsa di apertura
- Profondità ottimale
- Apertura secondo norma DIN C4



Argento

Nero
(simile a RAL 9005)

Articolo	Colori	EAN	HxLxP	Fessura
		40 03482...	mm	mm
91300 W	Bianco	32670 1	440x380x148	332x32
91300 Si	Argento	32660 2	440x380x148	332x32
91300 S	Nero	32650 3	440x380x148	332x32



Bianco (simile a RAL 9016)



Acciaio zincato

Cassette postali



Bianco (simile a RAL 9016)

Amsterdam

**Completamente zincata,
rivestimento di qualità**

- Disponibile in cinque colori: bianco, marrone, argento, antracite e nero
- Con fine corsa di apertura
- Apertura secondo norma DIN C4



Articolo	Colori	EAN	H x L x P	Fessura
		40 03482...	mm	mm
867 W	Bianco	20230 2	320x377x115	332x31
867 BR	Marrone	20250 0	320x377x115	332x31
867 Si	Argento	31040 3	320x377x115	332x31
867 ANT	Antracite	27310 4	320x377x115	332x31
867 S	Nero	20240 1	320x377x115	332x31



Acciaio zincato

Cassette postali

Journal

Lamiera d'acciaio zincata


- Disponibile in tre colori diversi: bianco, ferro e argento
- Apertura secondo norma DIN C4



Articolo	Colori	EAN	H x L x P	Fessura
		40 03482...	mm	mm
5867 W	Bianco	61150 0	320x377x115	332x31
5867 E	Ferro	61140 1	320x377x115	332x31
5867 Si	Argento	61160 9	320x377x115	332x31



Bianco (simile a RAL 9016)



Bianco (simile a RAL 9016)

Set Vario

**Completamente zincata,
rivestimento di qualità**

- Disponibile in quattro colori diversi: bianco, argento, antracite e nero
- Con Box per giornali integrato
- Con copertura laterale per il box giornali integrato
- Con fine corsa di apertura
- Apertura secondo norma DIN C4



Articolo	Colori	EAN	H x L x P	Fessura
		40 03482...	mm	mm
86720 W	Bianco	31420 3	420x377x115	332x31
86720 Si	Argento	31440 1	420x377x115	332x31
86720 ANT	Antracite	38210 3	420x377x115	332x31
86720 S	Nero	31460 9	420x377x115	332x31



Mail

Lamiera d'acciaio zincata

- Disponibile in tre colori diversi: bianco, ferro e argento
- Apertura secondo norma DIN C4



Articolo	Colori	EAN	H x L x P	Fessura
		40 03482...	mm	mm
5877 W	Bianco	61120 3	322x362x100	333x34
5877 E	Ferro	61110 4	322x362x100	333x34
5877 Si	Argento	61130 2	322x362x100	333x34



Bianco (simile a RAL 9016)



Acciaio zincato

Cassette postali



Bianco (simile a RAL 9016)

Texel

**Completamente zincato,
finitura strutturata**

- Disponibile in tre colori diversi: bianco, ferro e argento
- Apertura secondo norma DIN C4



Argento



Ferro



Articolo	Colori	EAN	H x L x P	Fessura
		40 03482...	mm	mm
Texel 5767 W	Bianco	35560 2	396 x 301 x 115	250 x 33
Texel 5767 Si	Argento	35550 3	396 x 301 x 115	250 x 33
Texel 5767 E	Ferro	35540 4	396 x 301 x 115	250 x 33

Acciaio zincato

Cassette postali

Letter

**Completamente zincato
e finitura strutturata**

- Disponibile in quattro colori diversi: bianco, ferro, argento e verde
- Apertura secondo norma DIN C4



Argento



Ferro

Verde
(simile a
RAL 6009)

Articolo	Colori	EAN	H x L x P	Fessura
		40 03482...	mm	mm
5832 W	Bianco	61090 9	370 x 270 x 92	230 x 32
5832 E	Ferro	61080 0	370 x 270 x 92	230 x 32
5832 Si	Argento	61100 5	370 x 270 x 92	230 x 32
5832 GR	Verde	61070 1	370 x 270 x 92	230 x 32



Bianco (simile a RAL 9016)



Bianco (simile a RAL 9016)

Köln

**Completamente zincata,
rivestimento di qualità**

- Disponibile in due misure diverse
- Disponibile in due colori diversi: bianco e marrone
- Con finestra di ispezione
- Apertura secondo norma DIN A4



Marrone



Articolo	Colori	EAN	H x L x P	Fessura
		40 03482...	mm	mm
872 W	Bianco	13770 3	340 x 255 x 85	225 x 35
872 BR	Marrone	12530 4	340 x 255 x 85	225 x 35

Daily

**Completamente zincato
e finitura strutturata**

- Disponibile in quattro colori diversi: bianco, ferro, argento e verde
- Apertura secondo norma DIN B5



Argento



Ferro

Verde
(simile a
RAL 6009)

Articolo	Colori	EAN	H x L x P	Fessura
		40 03482...	mm	mm
5861 GR	Verde	61030 5	305 x 225 x 75	190 x 30
5861 E	Ferro	61040 4	305 x 225 x 75	190 x 30
5861 W	Bianco	61050 3	305 x 225 x 75	190 x 30
5861 Si	Argento	61060 2	305 x 225 x 75	190 x 30



Bianco (simile a RAL 9016)



Acciaio zincato

Cassette postali



Bianco (simile a RAL 9016)

Pocket

Rivestimento di alta qualità

- Lamiera d'acciaio zincata
- Disponibile in tre colori diversi: bianco, ferro e argento
- Con finestra di ispezione
- Apertura secondo norma DIN B5



Ferro



Argento

Articolo	Colori	EAN	HxLxP	Fessura
		40 03482...	mm	mm
5871 W	Bianco	61010 7	315x215x75	185x35
5871 E	Ferro	61000 8	315x215x75	185x35
5871 Si	Argento	61020 6	315x215x75	185x35



Acciaio zincato

Cassette postali

Leipzig

Completamente zincata, rivestimento di qualità

- Disponibile in tre colori diversi: bianco, marrone e antracite
- Con fine corsa di apertura
- Apertura secondo norma DIN C4



Marrone (simile a RAL 8014)



Antracite (simile a RAL 7016)

Articolo	Colori	EAN	HxLxP	Fessura
		40 03482...	mm	mm
777 W	Bianco	28930 3	397x284x104	252x30
777 BR	Marrone	28910 5	397x284x104	252x30
777 ANT	Antracite	28000 3	397x284x104	252x30



Bianco (simile a RAL 9016)



Potsdam

Completamente zincata, rivestimento di qualità

- Disponibile in quattro colori diversi: bianco, argento, marrone e antracite
- Con fine corsa di apertura
- Apertura secondo norma DIN C4



Argento



Marrone (simile a RAL 8014)



Antracite (simile a RAL 7016)



Bianco (simile a RAL 9016)

Articolo	Colori	EAN	HxLxP	Fessura
		40 03482...	mm	mm
877 W	Bianco	20260 9	322x362x100	333x34
877 Si	Argento	07750 4	322x362x100	333x34
877 BR	Marrone	20270 8	322x362x100	333x34
877 ANT	Antracite	29360 7	322x362x100	333x34



Acciaio zincato

Box per giornali



Bianco (simile a RAL 9016)

5800**Acciaio zincato**

- Disponibile in cinque colori: bianco, argento, verde e ferro
- Forma rotonda
- Utilizzabile su entrambi i lati
- Senza copertura laterale

Antracite
(simile a RAL 7016)

Argento



Ferro

Verde
(simile a RAL 6009)

Articolo	Colori	EAN 40 03482...	L x Ø mm
5800 W	Bianco	61230 9	400x 120
5800 Si	Argento	61240 8	400x 120
5800 E	Ferro	61220 0	400x 120
5800 GR	Verde	61210 1	400x 120
5800 ANT	Antracite	61810 3	400x 120



Bianco (simile a RAL 9016)

800**Acciaio zincato**

- Disponibile in 4 colori diversi: bianco, argento, nero e marrone
- Con copertura laterale in plastica
- Forma rotonda
- Utilizzabile su entrambi i lati



Argento

Marrone
(simile a RAL 8014)Nero
(simile a RAL 9005)

Articolo	Colori	EAN 40 03482...	L x Ø mm
800 W	Bianco	13750 5	400x 120
800 Si	Argento	31100 4	400x 120
800 BR	Marrone	13710 9	400x 120
800 S	Nero	13700 0	400x 120



Acciaio zincato

Box per giornali

808**Acciaio zincato**

- Disponibile in tre colori diversi: bianco, rame a ferro vecchio
- Forma angolare con dicitura impressa carattere in rilievo
- Utilizzabile su entrambi i lati
- Larghezza utilizzabile: 380mm
- Con copertura laterale in metallo verniciato coordinato



Bianco (simile a RAL 9016)



Rame



Ferro antico

Articolo	Colori	EAN 40 03482...	H x L x P mm
808 W	Bianco	20070 4	120x425x 110
808 K	Rame	12150 4	120x425x 110
808 E	Ferro antico	12140 5	120x425x 110

**820****Acciaio zincato - adatto per i modelli Amrum e Potsdam**

- Con copertura laterale
- Incluso materiale di fissaggio per il collegamento della cassetta postale
- Montaggio:
 - Sotto la cassetta postale (fissare con striscia adesiva, quindi avvitare)
 - Sulla cassetta postale (con striscia adesiva)
 - Non adatto per il montaggio diretto a muro



Argento

Articolo	Colori	EAN 40 03482...	H x L x P mm
820 Si	Argento	31370 1	102x362x 102



Acciaio zincato

Cassette postali per recinzioni



Bianco (simile a RAL 9016)

Potsdam

Completamente zincata,
rivestimento di qualità

- Cassetta postale per recinzioni
- Con fessura nel retro
- Disponibile in due colori diversi: bianco e marrone
- Con fine corsa di apertura
- Apertura secondo norma DIN C4

Marrone
(simile a RAL 8014)

Articolo	Colori	EAN	H x L x P	Fessura
878 W	Bianco	40 03482...	mm	mm
878 BR	Marrone	20490 0	322 x 362 x 100	333 x 34
		20480 1	322 x 362 x 100	333 x 34

Acciaio inossidabile

Cassette postali per recinzioni



Borkum

Sigillatura con vernice
trasparente protettiva

- Cassetta postale per recinzioni in acciaio inox
- Con fessura nel retro
- Con fine corsa di apertura
- Apertura secondo norma DIN C4



Articolo	EAN	H x L x P	Fessura
3878 Ni	40 03482...	mm	mm
	18730 2	322 x 362 x 100	333 x 34



Bianco (simile a RAL 9016)

Leipzig

Completamente zincata,
rivestimento di qualità

- Cassetta postale per recinzioni
- Con fessura nel retro
- Disponibile in due colori diversi: bianco e marrone
- Con fine corsa di apertura
- Apertura secondo norma DIN C4

Marrone
(simile a RAL 8014)

Articolo	Colori	EAN	H x L x P	Fessura
778 W	Bianco	40 03482...	mm	mm
778 BR	Marrone	28970 9	397 x 284 x 104	252 x 30
		28920 4	397 x 284 x 104	252 x 30

Kit recinzione cassetta postale 3825 Ni

Installazione rapida e semplice della
cassetta della posta sulla recinzione

- Supporti stabili in acciaio inossidabile antiruggine
- Materiale di montaggio per recinzioni di spessore fino a 35 mm compreso nella fornitura. (Può essere montata su recinzioni più robuste con viti più lunghe.)

- Made in Germany
- Adatto a tutte le cassette postali BURG-WÄCHTER, esclusi i modelli Hamburg, Bremen, Fehmarn, Kiel, Piano, Pearl



Articolo	EAN
3825 Ni	40 03482...
SB	38251 6



Mailbox

U. S. Mailbox



Bianco

U. S. Mailbox

Cassetta postale con bandierina orientabile rossa

- Molto capiente
- 891: due colori disponibili: bianco e nero
- 892: disponibile in alluminio massiccio




Nero
(simile a RAL 9004)



Alluminio

Articolo	Colori	EAN	HxLxP
		40 03482...	mm
891 W	Bianco	18620 6	220x170x480
891 S	Nero	18610 7	220x170x480
892 ALU	In alluminio massiccio	18630 5	220x170x480



Supporto

Per U. S. Mailbox

- Da piantare nel calcestruzzo
- Include materiale di fissaggio per fissare la cassetta postale al palo

Articolo	Colori	EAN	Altezza	Ø
		40 03482...	mm	mm
893 S	Nero	18650 3	1500	30

Supporti per cassette postali

Universal

Supporto ad arco a tutto sesto

NORDIC 3685 Ni/3785 Ni

Acciaio inox, antiruggine

- Supporto Nordic 3685 Ni: adatto per cassetta postale Nordic 3680 Ni (p. 151)
- Supporto Nordic 3785 Ni: adatto per cassetta postale Nordic 3780 Ni (p. 151)



Articolo	EAN	H x L	Ø
	40 03482...	mm	mm
Nordic 3685 Ni	36870 1	1500 (1200)x363	32
Nordic 3785 Ni	36860 2	1500 (1200)x443	32

Universal 150 Ni

Acciaio inox, antiruggine

- Utilizzo universale per quasi tutte le cassette postali in acciaio inox, acciaio e plastica
- Consiste in due tubi, con speciale foratura
- Le cassette postali si fissano al supporto dall'interno, offrendo un'elevata protezione dal furto

- Se necessario, i tubolari possono essere accorciati
- Non adatto per Opera/Quadus (p.148), Hamburg (p.159), Capri (p.166), Cosmo (p.149), Turn (p.147) e cassette per giornali

Articolo	EAN	Lunghezza	Ø
	40 03482...	mm	mm
Universal 150 Ni	00300 8	1500	32

Universal 150

Zincato e verniciato

- Disponibile in due colori diversi: nero e argento
- Consiste in due tubi, con speciale foratura
- Le cassette postali si fissano al supporto dall'interno, offrendo un'elevata protezione dal furto

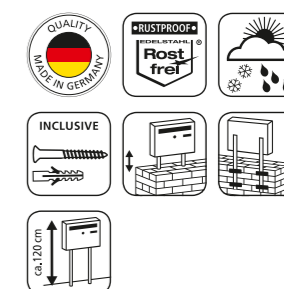
- Se necessario, i tubolari possono essere accorciati
- Non adatto per Opera/Quadus (p.148), Hamburg (p.159), Capri (p.166), Turn (p.147) e cassette per giornali



Nero
(simile a RAL 9005)

Argento

Articolo	Colori	EAN	Lunghezza	Ø
		40 03482...	mm	mm
Universal 150 S	Nero	23920 9	1500	32
Universal 150 Si	Argento	23910 0	1500	32



Cassette postali indipendenti Dual



Bianco (simile a RAL 9016)

Dual Front

Completamente zincata, rivestimento di qualità

- Lamiera d'acciaio zincata o acciaio inox
- Versione in acciaio disponibile in due colori: bianco e antracite
- Fessura: DIN C4
- Versione forata per un semplice montaggio
- Coperchio e sportello sul lato frontale
- Idoneo anche al montaggio a muro



Antracite (simile a RAL 7016)



Acciaio inossidabile



Articolo	Colori	EAN	HxLxP	Fessura
821 W	Bianco	40 03482...	mm	mm
821 Ant	Antracite	34180 3	360x407x292	356x32
3821 Ni	Acciaio inossidabile	34470 5	360x407x292	356x32



Bianco (simile a RAL 9016)

Supporto per Dual e Europa

Da piantare nel calcestruzzo

- In alluminio
- Disponibile in tre colori diversi: bianco, nero e argento
- Può essere accorciato secondo la lunghezza desiderata



Nero



Argento



Articolo	Colori	EAN	HxLxP
EST 1 W	Bianco	08270 6	1200x80x80
EST 1 S	Nero	08260 7	1200x80x80
EST 1 Si	Argento	10910 6	1200x80x80
ABE 1		08290 4	



Cassette postali indipendenti Europa

Europa 732

Completamente zincata, rivestimento di qualità

- Con tetto coprente in plastica
- Pratica spaziosa cassetta postale
- Possibilità di montaggio a parete o indipendente
- Conforme alla norma postale svizzera
- Disponibile in tre colori diversi: bianco, ferro antico e argento
- Con profondità ottimale
- Formato fessura: DIN B4
- Sopra: portalettere con fessura integrata
- Sotto: spazioso scomparto per pacchi con sportello rimovibile (chiusura magnetica)
- **Dimensioni sportello (H x L):** 150 x 357 mm, profondità utile: 261 mm
- **Suggerimento:** il supporto idoneo per la cassetta postale Europa 732 si trova a pagina 184.
- **ABE:** set di montaggio a muro per modello Europa 732 con tetto



Bianco (simile a RAL 9016)



Ferro antico



Argento

Articolo	Colori	EAN	HxLxP	Fessura
732 W	Bianco	40 03482...	mm	mm
732 E	Ferro antico	19840 7	411x455x324	371x32
732 Si	Argento	19730 1	411x455x324	371x32
ABE 1		08290 4		



Adatto a: supporto EST per montaggio indipendente (vedere p. 184)

Cassette postali a inserimento

Vani per inserimento da esterno



Vano per inserimento da esterno Porta 791 Ni

In acciaio inox antiruggine

- Con targhetta nominativa
 - Materiale di fissaggio incluso
 - Apertura porta/parete necessaria per l'installazione:
- In dotazione viti serratura adatte per spessori sportello fino a 35 mm
- Altezza: 45-55 mm; larghezza 235-240 mm



Articolo	EAN	HxLxP	Fessura
PORTA 791 Ni SB	40 03482...	mm	mm
	38110 6	68x266x9	226x22



bianco

Vano di inserimento da esterno, porta a pezzo unico

Telaio in alluminio, coperchio in acciaio zincato

- Verniciatura a polvere di alta qualità
 - Materiali di fissaggio inclusi
 - Utilizzo universale con spessore porta/parete da 20 mm
 - Disponibile in tre colori diversi: bianco, argento e marrone
 - Apertura porta/parete necessaria per l'installazione:
- Altezza: 50-67,5 mm; larghezza 257-268,5 mm



Argento



Marrone

Articolo	Colori	EAN	H x L	Fessura
PORTA 796 W Bianco		40 03482...	mm	mm
PORTA 796 Si Argento		32470 7	101 x 304	254 x 35
PORTA 796 BR Marrone		32480 6	101 x 304	254 x 35
		32490 5	101 x 304	254 x 35



Cassette postali a inserimento

Per opere murarie

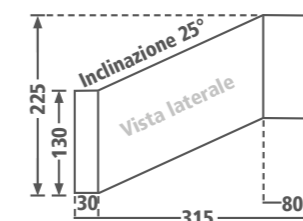
Cassette postali a inserimento 795

Acciaio zincato con sportello di prelievo verniciato bianco

- Profondità regolabile fino a 490 mm di spessore nella parete



Vista retro



Articolo	Colori	EAN	HxLxP
CASSETTA 795 W	Zincata, sportello bianco	40 03482...	mm
		32430 1	130X260x315-490



Fessura di inserimento 794

Fessura in alluminio massiccio e coperchio

- È possibile montare un numero a piacere di cassette postali una sopra l'altra, in quanto la fessura è profilata
- Disponibile in due colori diversi: bianco e argento



Articolo	Colori	EAN	HxLxP	Fessura
FESSURA 794W Bianco		40 03482...	mm	mm
FESSURA 794Si Argento		32440 0	135x305x8	230x35
		32450 9	135x305x8	230x35



795 Cassetta da inserimento con fessura 794



2x cassette da inserimento 795 con 2x fessure 794



BURG-WÄCHTER Cassette postali multiple

La vostra soluzione personalizzata.

CHE SI TRATTI DI UNA CASA BIFAMILIARE O DI UN CONDOMINIO PIÙ GRANDE. BURG-WÄCHTER OFFRE IL SISTEMA DI CASSETTE POSTALI GIUSTO PER OGNI ESIGENZA. È POSSIBILE SCEGLIERE TRA DIVERSI MODELLI.

All'interno del corridoio o in posizione libera davanti alla casa: Con i nostri sistemi di cassette postali, avete la possibilità di scegliere. Non importa se volete installare cassette postali per due o dodici persone. Il sistema di cassette postali viene fissato nel cemento su moderni supporti o, a scelta, avvitato. Tutti i modelli e i design sono accomunati dall'alta qualità e dalla resistenza agli agenti esterni. Naturalmente è possibile scegliere tra diversi modelli e colori e ampliare il sistema in qualsiasi momento.

Acciaio zincato

Cassette postali multiple, montaggio a parete

Cassette postali multiple

Idonee per i modelli Borkum, Leipzig, Potsdam e Köln (forati)

- Facile collegamento grazie ai fori di montaggio multipli
- Tappi in plastica inclusi per i fori di montaggio non necessari
- Telaio solo per montaggio sotto-intonaco, prezzo per metro lineare
- Imballaggio speciale necessario per cassette postali multiple a partire da quattro pezzi



Articolo	Colori	EAN	H x L x P
		40 03482...	mm
Forata 777 W	Bianco	27380 7	397 x 284 x 104
Forata 777 ANT	Antracite	27320 3	397 x 284 x 104
Forata 871 W	Bianco	13780 2	315 x 215 x 75
Forata 872 W	Bianco	13790 1	340 x 255 x 85
Forata 877 W	Bianco	20280 7	322 x 362 x 100
Forata 877 ANT	Antracite	27790 4	322 x 362 x 100
Forata 3877 Ni	Acciaio inossidabile	20390 3	322 x 362 x 100
Telaio	Bianco	09380 1	30 x 20 x 2
Collegamento		08370 3	Per cassetta postale
Imballaggio speciale		00100 4	Per cassetta postale



Esempio

Pezzo, articolo
4x cassette postali Köln 872 W forate
4x collegamenti
1x telaio 2,62 metri lineari (altezza 340 mm x 4 + larghezza 255 mm x 4 + scarto per angolo 60 mm)
4 x imballaggi speciali



Cassette postali indipendenti / Sistemi

Indipendenti, Dual



Sistemi Dual

Supporto Terzo

Sistemi indipendenti fino a sei cassette postali

- Possibile combinare cassette postali Dual, supporti Terzo e set di montaggio
- Montaggio facile
- Supporti Terzo in profilo di alluminio di alta qualità verniciato a polvere
- Supporti perforati
- Da cementare (con piedino Terzo, vedi p. 196), anche da avvitare
- Si consiglia di posizionare in area esterna al riparo dalle intemperie

La fig. mostra un esempio di montaggio del supporto Terzo V11-P W con cassetta postale Dual 821 W

Articolo	Colori	EAN
		40 03482...
Supporto Terzo V11-P W	Bianco	38530 2
Supporto Terzo V11-P ANT	Antracite	38510 4

Accessori

Supporto EST

- Ideale per l'installazione di una singola cassetta postale Dual/Europa

Set di montaggio

- Distanziali, viti e rondelle

Piedino Terzo per il montaggio a pavimento

- Piedino massiccio in zinco pressofuso di alta qualità
- Materiali di fissaggio e coperchi inclusi

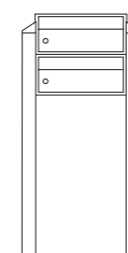
Articolo	Colori	EAN	HxLxP mm
		40 03482...	
Supporto EST 1 W	<small>incl. materiale di montaggio</small> Bianco	08270 6	1200x80x80
Supporto EST 1 Si	<small>incl. materiale di montaggio</small> Argento	10910 6	1200x80x80
Supporto EST 1 S	<small>incl. materiale di montaggio</small> Nero	08260 7	1200x80x80
Set di montaggio BK	1 set per collegamento	06871 7	
Piedino Terzo V11-F W	Bianco	31000 7	
Piedino Terzo V11-F ANT	Antracite	34420 0	

Suggerimento: avvitare su una superficie stabile, non fissare nel calcestruzzo.

Cassette postali indipendenti / Sistemi

Indipendenti, Dual

Dual Front



Set n° 82101 W
Set n° 82121 ANT
Set n° 84101 Ni / ANT

Altezza da terra: 1372 mm
Altezza complessiva: 1672 mm
Larghezza: 550 mm

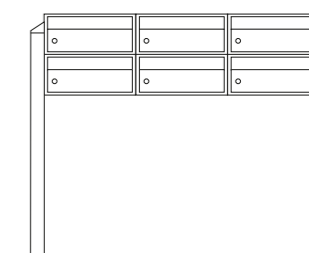
Dual Front



Set n° 82102 W
Set n° 82122 ANT
Set n° 84102 Ni / ANT

Altezza da terra: 1372 mm
Altezza complessiva: 1672 mm
Larghezza: 550 mm

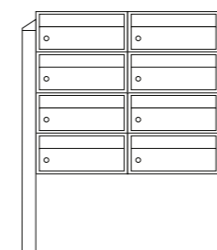
Dual Front



Set n° 82103 W
Set n° 82123 ANT
Set n° 84103 Ni / ANT

Altezza da terra: 1372 mm
Altezza complessiva: 1672 mm
Larghezza: 1364 mm

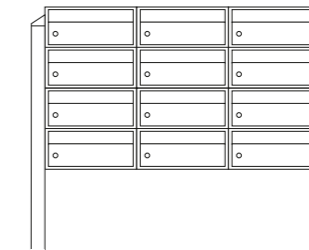
Dual Front



Set n° 82104 W
Set n° 82124 ANT
Set n° 84104 Ni/ANT

Altezza da terra: 1372 mm
Altezza complessiva: 1672 mm
Larghezza: 957 mm

Dual Front



Set n° 82106 W
Set n° 82126 ANT
Set n° 84106 Ni/ANT

Altezza da terra: 1372 mm
Altezza complessiva: 1672 mm
Larghezza: 1364 mm

Cassette postali indipendenti / Sistemi

Cassette postali, eBoxx indipendenti



Antracite
(simile a RAL 7016)

Cassetta postale eBoxx A

Cassetta postale in acciaio zincato

- Completamente zincata, rivestimento di qualità
- Disponibile in due colori
- Con fine corsa di apertura
- Apertura secondo norma DIN C4



Bianco (simile a RAL 9016)



Articolo	Colori	EAN	HxLxP	Fessura
		40 03482...	mm	mm
A 625 ANT	Antracite	41970 0	115x380x450	325x33
A 625 W	Bianco	41960 1	115x380x450	325x33

Supporti Terzo

- Supporto realizzato in profilo di alluminio di alta qualità verniciato a polvere
- Da piantare nel calcestruzzo
- Per il montaggio di un eBoxx sono necessari due supporti



Piedini Terzo

- Facoltativo come supporto Terzo
- Consentono il montaggio senza il fissaggio nel calcestruzzo
- Da avvitare a una base stabile
- Materiali di fissaggio e coperchi inclusi
- Per il montaggio di un eBoxx sono necessari due piedini Terzo



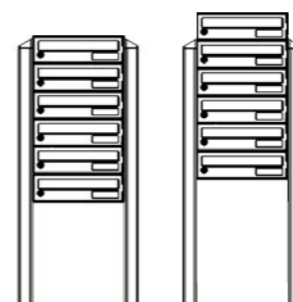
Articolo	Colori	EAN
		40 03482...
Supporto Terzo V11-P W	Bianco	38530 2
Terzo V11 – 170 ANT	Antracite	38510 4
Piedino Terzo V11-F W	Bianco	31000 7
Piedino Terzo V11-F ANT	Antracite	34420 0



Cassette postali indipendenti / Sistemi

Sistemi di cassette postali indipendenti eBoxx A

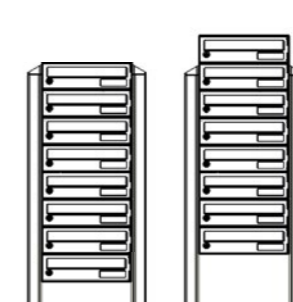
Esempio di montaggio di un sistema da 6 pezzi (piedino Terzo e cementata)



Composta da:
6x cassette postali A 625
2x supporti Terzo 170
2x piedini Terzo
2x set di montaggio sistema eBoxx (38420 6)

Altezza con piedini 1700 mm
Altezza con piedini +1 1850 mm
Altezza incassata nel cemento 1151 mm
Altezza incassata nel cemento +1 1266 mm
Larghezza / Profondità 570 / 450 mm

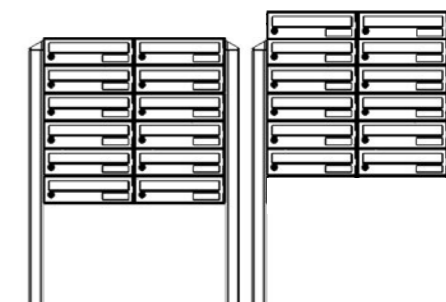
Esempio di montaggio di un sistema da 8 pezzi (piedino Terzo e cementata)



Composta da:
8x cassette postali A 625
2x supporti Terzo 170
2x piedini Terzo
2x set di montaggio sistema eBoxx (38420 6)

Altezza con piedini 1700 mm
Altezza con piedini +1 1850 mm
Altezza incassata nel cemento 1151 mm
Altezza incassata nel cemento +1 1266 mm
Larghezza / Profondità 570 / 450 mm

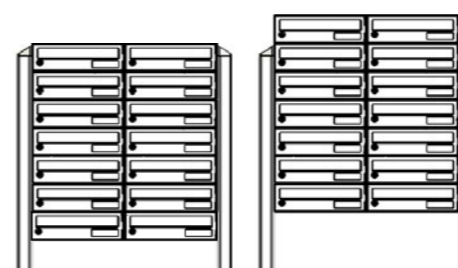
Esempio di montaggio di un sistema da 12 pezzi (piedino Terzo e cementata)



Composta da:
12x cassette postali A 625
2x supporti Terzo 170
2x piedini Terzo
2x set di montaggio sistema eBoxx (38420 6)

Altezza con piedini 1700 mm
Altezza con piedini +1 1850 mm
Altezza incassata nel cemento 1151 mm
Altezza incassata nel cemento +1 1266 mm
Larghezza / Profondità 950 / 450 mm

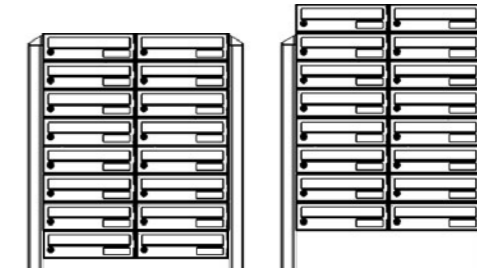
Esempio di installazione per un sistema da 14 pezzi (piedino Terzo e cementata)



Composta da:
14x cassette postali A 625
2x supporti Terzo 170
2x piedini Terzo
2x set di montaggio sistema eBoxx (38420 6)

Altezza con piedini 1700 mm
Altezza con piedini +1 1850 mm
Altezza incassata nel cemento 1151 mm
Altezza incassata nel cemento +1 1266 mm
Larghezza / Profondità 950 / 450 mm

Esempio di installazione per un sistema da 16 pezzi (piedino Terzo e cementata)



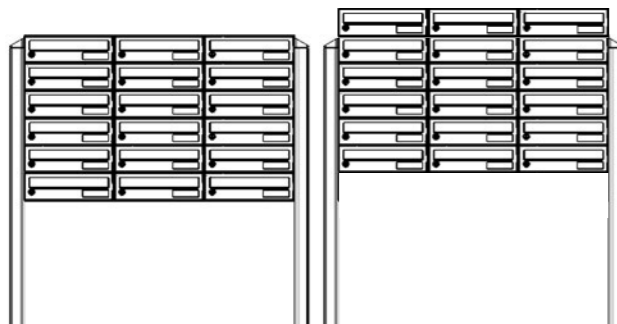
Composta da:
16x cassette postali A 625
2x supporti Terzo 170
2x piedini Terzo
2x set di montaggio sistema eBoxx (38420 6)

Altezza con piedini 1700 mm
Altezza con piedini +1 1850 mm
Altezza incassata nel cemento 1151 mm
Altezza incassata nel cemento +1 1266 mm
Larghezza / Profondità 950 / 450 mm

Cassette postali indipendenti / Sistemi

Sistemi di cassette postali indipendenti eBoxx A

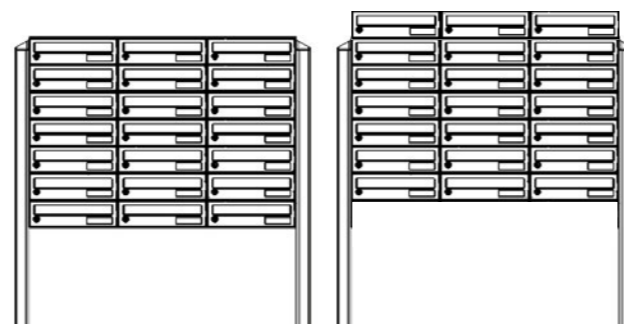
Esempio di montaggio di un sistema da 18 pezzi (piedino Terzo e cementata)



Composta da:
18x cassette postali A 625
2x supporti Terzo 170
2x piedini Terzo
2x set di montaggio sistema eBoxx (38420 6)

Altezza con piedini	1700 mm
Altezza con piedini +1	1850 mm
Altezza incassata nel cemento	1151 mm
Altezza incassata nel cemento +1	1266 mm
Larghezza / Profondità	1330 / 450 mm

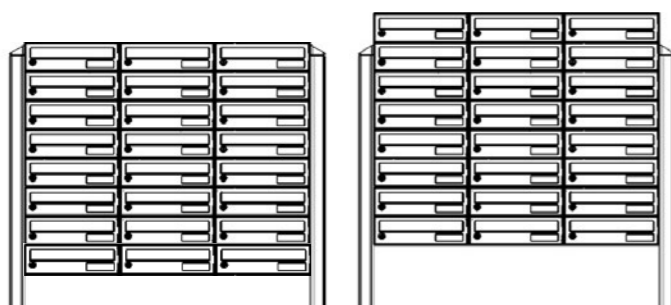
Esempio di montaggio di un sistema da 21 pezzi (piedino Terzo e cementata)



Composta da:
21x cassette postali A 625
2x supporti Terzo 170
2x piedini Terzo
2x set di montaggio sistema eBoxx (38420 6)

Altezza con piedini	1700 mm
Altezza con piedini +1	1850 mm
Altezza incassata nel cemento	1151 mm
Altezza incassata nel cemento +1	1266 mm
Larghezza / Profondità	1330 / 450 mm

Esempio di montaggio di un sistema da 24 pezzi (piedino Terzo e cementata)



Composta da:
2x cassette postali A 625
2x supporti Terzo 170
2x piedini Terzo
2x set di montaggio sistema eBoxx (38420 6)

Altezza con piedini	1700 mm
Altezza con piedini +1	1850 mm
Altezza incassata nel cemento	1151 mm
Altezza incassata nel cemento +1	1266 mm
Larghezza / Profondità	1330 / 450 mm

Accessori supporti e traverse per il montaggio del sistema

Supporti Terzo

- Supporto realizzato in profilo di alluminio di alta qualità verniciato a polvere
- Da piantare nel calcestruzzo
- Per il montaggio di un eBoxx sono necessari due supporti



Piedini Terzo

- Facoltativo come supporto Terzo
- Consentono il montaggio senza il fissaggio nel calcestruzzo
- Da avvitare a una base stabile
- Materiali di fissaggio e coperchi inclusi
- Per il montaggio di un eBoxx sono necessari due piedini Terzo



Articolo	Colori	EAN
		40 03482...
Supporto Terzo V11-P W	Bianco	38530 2
Terzo V11 - 170 ANT	Antracite	38510 4
Piedino Terzo V11-F W	Bianco	31000 7
Piedino Terzo V11-F ANT	Antracite	34420 0



Traversa eBoxx TERZO T 760 e T 1140

Traversa di rinforzo

- T 760: per tutte le installazioni a sistema verticale con due versioni eBoxx E ed E + A affiancate
- T 1140: per tutte le installazioni a sistema verticale con tre versioni eBoxx E ed E + A affiancate
- In acciaio inossidabile di alta qualità verniciato a polvere
- Solo in combinazione con due pali Terzo
- Incl. materiale di montaggio

Bianco
(simile a RAL 9016)



Antracite
(simile a RAL 7016)



Articolo	Colori	EAN	H x L x P	Peso
		40 03482...	mm	kg
T 760 W (eBoxx) Bianco	Bianco	38380 3	170x760x100	3,2
T 760 ANT (eBoxx) Antracite	Antracite	38390 2	170x760x100	3,2
T 1140 W (eBoxx) Bianco	Bianco	38400 8	170x1140x100	4,7
T 1140 ANT (eBoxx) Antracite	Antracite	38410 7	170x1140x100	4,7



Cassette postali indipendenti / Sistemi

Indipendenti, Terzo



Cassette postali per montaggio autonomo

Per i modelli Leipzig 777 e Potsdam 877

- Preforate
- Inclusi tappi di chiusura

Articolo	Colori	EAN	H x L x P
		40 03482...	mm
Forata 777 W	Bianco	27380 7	397x284x104
Forata 777 ANT	Antracite	27320 3	397x284x104
Forata 877 W	Bianco	20280 7	322x362x100
Forata 877 ANT	Antracite	27790 4	322x362x100

Supporti e tetti

- Profilo di alluminio di alta qualità verniciato a polvere
- Combinabile singolarmente
- Posizionamento solo in area esterna protetta dalle intemperie
- Facile da montare, compreso il materiale di montaggio
- Terzo V11: supporto, profilo da 110 m, preforato
- Terzo H14: tetti, profilo da 140 mm, preforato

Articolo	Colori	EAN	Lunghezza
		40 03482...	mm
Supporto Terzo V11-P W	Bianco	38530 2	
Terzo V11 - 170 ANT	Antracite	38510 4	
Terzo H14 - 63 W	Bianco	27360 9	630
Terzo H14 - 79 W	Bianco	27700 3	790
Terzo H14 - 79 ANT	Antracite	37240 1	790
Terzo H14 - 92 W	Bianco	27370 8	920
Terzo H14 - 92 ANT	Antracite	34400 2	920
Terzo H14 - 115 W	Bianco	27680 8	1150
Terzo H14 - 115 ANT	Antracite	37250 0	1150

Accessori

- Set di montaggio: distanziatori, viti autofilettanti e rondelle (4 pz. ciascuno)
- Piedino Terzo: piedino massiccio in zinco pressofuso di alta qualità, non richiede il fissaggio nel calcestruzzo, materiali di fissaggio e coperchi inclusi

Articolo	Colori	EAN
		40 03482...
Set di montaggio Terzo W	Bianco	05951 7
Set di montaggio Terzo ANT	Antracite	05950 0
Set di montaggio BK		06871 7
Piedino V 11-F W	Bianco	31000 7
Piedino V 11-F ANT	Antracite	34420 0

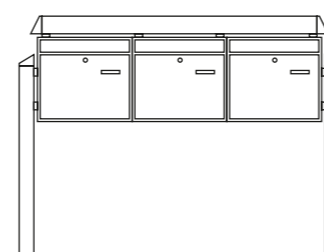
Suggerimento: avvitare su una superficie stabile, non fissare nel calcestruzzo.



Cassette postali indipendenti / Sistemi

Indipendenti, Terzo

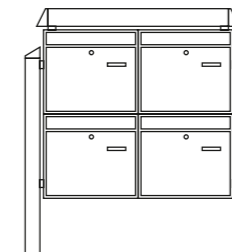
Set n° 86420 W / 84420 ANT



Sistema Terzo composto da:
2 supporti Terzo V11
1 tetto Terzo H14-115
3 Potsdam 877 forate
4 set di montaggio Terzo +
2 set di montaggio BK

Altezza da terra: 1501 mm
Altezza complessiva: 1801 mm
Larghezza: 1228 mm

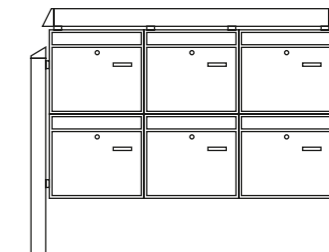
Set n° 86430 W / 84430 ANT



Sistema Terzo composto da:
2 supporti Terzo V11
1 tetto Terzo H14-79
4 Potsdam 877 forate
3 set di montaggio Terzo +
4 set di montaggio BK

Altezza da terra: 1501 mm
Altezza complessiva: 1801 mm
Larghezza: 866 mm

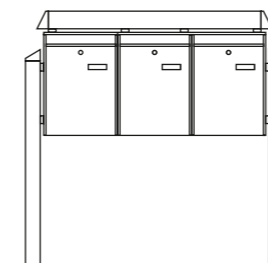
Set n° 86440 W / 84440 ANT



Sistema Terzo composto da:
2 supporti Terzo V11
1 tetto Terzo H14-115
6 Potsdam 877 forate
4 set di montaggio Terzo +
7 set di montaggio BK

Altezza da terra: 1501 mm
Altezza complessiva: 1801 mm
Larghezza: 1228 mm

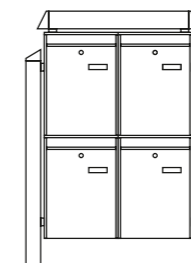
Set n° 86470 W/84470 ANT



Sistema Terzo composto da:
2 supporti Terzo V11
1 tetto Terzo H14-92 W
3 Leipzig 777 forate
4 set di montaggio Terzo +
2 set di montaggio BK

Altezza da terra: 1501 mm
Altezza complessiva: 1801 mm
Larghezza: 994 mm

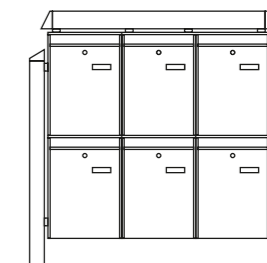
Set n° 86480 W



Sistema Terzo composto da:
2 supporti Terzo V11 W
1 tetto Terzo H14-63 W
4 Leipzig 777 W forate
3 set di montaggio Terzo +
4 set di montaggio BK

Altezza da terra: 1501 mm
Altezza complessiva: 1801 mm
Larghezza: 710 mm

Set n° 86490 W/84490 ANT




Sistema Terzo composto da:
2 supporti Terzo V11
1 tetto Terzo H14-92
6 Leipzig 777 forate
4 set di montaggio Terzo +
7 set di montaggio BK

Altezza da terra: 1501 mm
Altezza complessiva: 1801 mm
Larghezza: 994 mm

Pezzi di ricambio e accessori per cassette postali

Pezzi di ricambio

- BK 92 M/K: cilindro di ricambio per cassette postali BURG-WÄCHTER
- Cilindri singoli: cilindri per cassette postali
- BK 92 F: 1 coppia di finestre nominative standard
- N1: Finestra nominativa standard
- N2: Finestra nominativa per modelli Dual e Europa
- S1: Finestra visiva per modello Köln
- SD 1: Copertura laterale per box giornali, rotonda
- SD 2 U: Copertura laterale per scomparti per giornali a U, ad es. per il modello London (pag. 163) o Malaga (pag. 154)
- SD 3 V: Copertura laterale a V, ad es. per set Vario (pag. 172) o set Amrum (pag. 153)

Articolo	EAN	UC	Per fabbricato		
40 03482...					
↓ Cassette postali BURG-WÄCHTER ↓					
BK 92 M	SB	14111 3	5	Cassette postali in metallo	65 R
BK 92 K	SB	14121 2	5	Per quasi tutti i modelli in plastica e ghisa	65 R
BK 92 Point	SB	30981 0	5		40 W L/R
Cilindri singoli		13880 9	1	indicare il tipo	

↓ Chiavi per cassette postali ↓					
Chiave		04040 9	1	Secondo il n. di chiusura a 7 cifre	

Articolo	EAN	UC	Dimensioni
40 03482...			
BK 92 F SB	18661 9	5	74x22
Finestra nom. N1	08110 5	1	74x22
Finestra nom. N2	28900 6	1	111x31
Finestra vis. S1	08120 4	1	44x14
Coperchio SD1 SB (prezzo al paio)	28871 9	10	Ø 120 mm, confezionati al paio: 1 VE = 10 paia
Copertura laterale SD2 U SB	39861 6	5	100x100 mm, a U
Copertura laterale SD3 V SB	39871 5	5	100x100 mm, a V

Kit recinzione cassetta postale 3825 Ni

Installazione rapida e semplice della cassetta della posta sulla recinzione Vedere pagina 181.

Articolo	EAN	
40 03482...		
3825 Ni	SB	38251 6

Ausili di prelievo

- Acciaio inox, antiruggine
- Per la posta sul pavimento
- Montaggio semplice e successivo tramite incollaggio
- Disponibili due versioni

Articolo	EAN	Idoneo a
40 03482...		
Ausilio di prelievo 1 Ni	37970 7	Set Amrum, Amsterdam, Borkum, Set Comfort, Set Olymp, Leipzig, Set Lucca, Magdeburg, Nordic, Potsdam, Set Vario
Ausilio di prelievo 2 Ni	37980 6	Dual, Europa, Copenhagen, Sylt



BK 92 Point



Copertura laterale SD 1



Copertura laterale SD 2 U



Copertura laterale SD 3 V



Kit recinzione BK



COMODO, SICURO, UNIVERSALE

I box dei pacchi per ogni occasione!



I box per pacchi eBoxx ed eBoxx EASY+ ricevono i vostri pacchi anche quando non siete a casa.

State aspettando con ansia la vostra consegna? Ma poi non siete a casa quando squilla il servizio pacchi. Al posto delle scarpe nuove, ancora una volta avete tra le mani solo il biglietto del ritiro. Ciò non deve accadere: i box per pacchi di BURG-WÄCHTER possono aiutarvi! 24 ore su 24, sette giorni su sette.

Indipendentemente dal fatto che provenga da DHL, DPD, Hermes o qualsiasi altro servizio pacchi. Anche la farmacia, il fornitore di bevande o il fornaio dietro l'angolo potranno consegnare i vostri ordini o i panini della domenica. **Che si tratti di una casa unifamiliare, di una bifamiliare o di un appartamento in affitto – eBoxx / eBoxx EASY+ soddisfa tutti le esigenze.**

Box per ricezione pacchi eBoxx



Box per ricezione pacchi eBoxx

Pratico:

- Prestampato DIN A4 con informazioni di contatto del fornitore pacchi

Lo sportello:

- sistema di chiavistelli resistente alla corrosione
- Arresto dello sportello tramite barra finecorsa
- Possibilità di apertura di emergenza dall'interno (sicurezza bambini)
- Arresto sportello contro l'apertura involontaria

Stabile e duraturo:

- stabilissima saldatura laser
- Sistema di aerazione perfezionato
- Puntellatura a pavimento



E 634 S W

E 634 S ANT

GV 644 S W

GV 644 S ANT

Cassetta postale eBoxx A

Cassetta postale in acciaio zincato

- Completamente zincata, rivestimento di qualità
- Disponibile in due colori
- Con fine corsa di apertura
- Apertura secondo norma DIN C4



Antracite
(simile a RAL 7016)

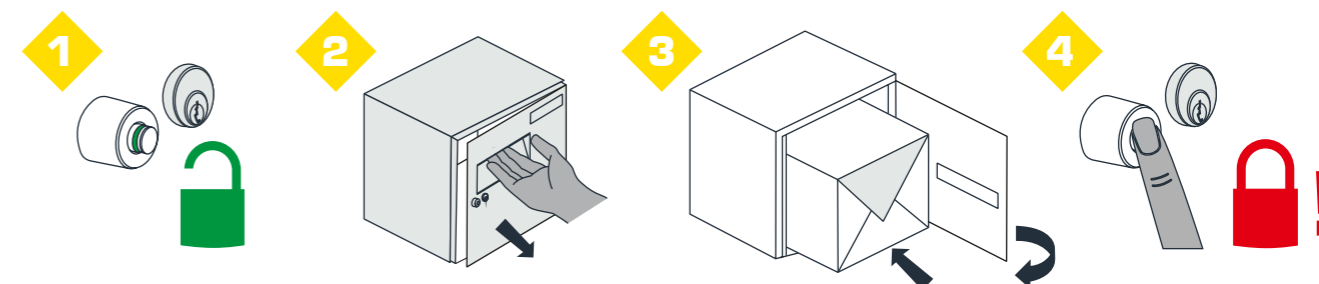


Bianco (simile a RAL 9016)

L'aggiunta ideale al box per ricezione pacchi eBoxx E

Box per ricezione pacchi eBoxx

Facile utilizzo in quattro passaggi:



Colori	EAN	Box per pacchi Dimensioni/peso in mm	Pacco max. dimensioni/carico* in mm
E 634 S ANT / E 634 S W			
Antracite	40740 0		
Bianco	37710 9		
GV 644 S ANT / GV 644 S W			
Antracite	40780 6		
Bianco	37720 8		
A 625 ANT / A 625 W **			
Antracite	41970 0		
Bianco	41960 1		

* La capacità di carico può variare a seconda del tipo di installazione e della natura della parete.

Le informazioni si applicano solo all'installazione professionale.

** Cassette postali conformi alla norma DIN EN 13724:2013

Box per pacchi eBoxx E in combinazione con cassetta postale eBoxx A: sono possibili diverse varianti per l'installazione a parete, su supporto o impianto. Vedere da pagina 204*

Box per ricezione pacchi eBoxx EASY+



Box per ricezione pacchi eBoxx EASY+

Pratico:

- Permette di ricevere pacchi anche se quando non siete in casa. Tutto il giorno. Sicuro. Senza contatto.
- Per tutti i servizi postali, consegne da supermercati, farmacie ecc.
- Spedizioni multiple da diversi servizi postali ricevuti con un codice di apertura individuale.
- Possibile installazione a parete, a pavimento, su supporto e sistema (sono richiesti palo e traversa Universal 150 eBoxx Ni o Terzo)

- Comodo da controllare tramite l'app BURGsmart: Assegna codici di consegna, controlla lo stato della batteria, verifica se è stato depositato un pacco (per iOS e Android)

Lo sportello:

- sistema di chiavistelli resistente alla corrosione
- Fissaggio in 3 punti e 3 cerniere
- Arresto dello sportello tramite barra finecorsa
- Possibilità di apertura di emergenza dall'interno (sicurezza bambini)

- Dispositivo di arresto dello sportello contro l'apertura accidentale
- Stabile e duraturo:**
- stabilissima saldatura laser
 - Sistema di aerazione perfezionato
 - Puntellatura a pavimento
 - Buona protezione contro atti vandalici: con una resistenza alla trazione di livello di sicurezza 4 (40 kg), la cassetta dei pacchi offre una protezione estremamente robusta.

Cassetta postale eBoxx A

Cassetta postale in acciaio zincato

- Completamente zincata, rivestimento di qualità
- Disponibile in due colori
- Con fine corsa di apertura
- Apertura secondo norma DIN C4



Antracite (simile a RAL 7016)



Bianco (simile a RAL 9016)

L'aggiunta ideale al box per ricezione pacchi eBoxx E.

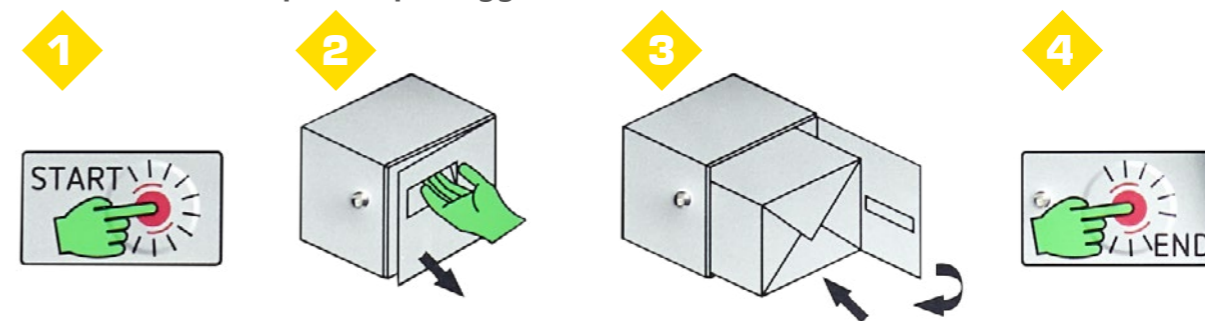
Box per ricezione pacchi eBoxx EASY+

Colori	EAN	Box per pacchi Dimensioni/peso in mm	Pacco max. dimensioni/carico* in mm
40 03482...			
E 635 ANT / E 635 W		98 l 12,5 kg	a seconda del tipo di installazione fino a 40 kg
Antracite 41930 4			
Bianco 41920 5			
GV 645 ANT / GV 645 W		197 l 20,5 kg	a seconda del tipo di installazione fino a 50 kg
Antracite 41950 2			
Bianco 41940 3			
A 625 ANT / A 625 W **		4,9 kg	DIN C4
Antracite 41970 0			
Bianco 41960 1			

* La capacità di carico può variare a seconda del tipo di installazione e della natura della parete. Le informazioni si applicano solo all'installazione professionale.

** Cassette postali conformi alla norma DIN EN 13724:2013

Facile utilizzo in quattro passaggi:




Box per pacchi eBoxx EASY+ E in combinazione con cassetta postale eBoxx A: sono possibili diverse varianti per l'installazione a parete, su supporto o impianto. Vedere da pagina 204*.

Box per pacchi indipendenti / Sistemi

Selezione dei moduli di sistema con **due box**

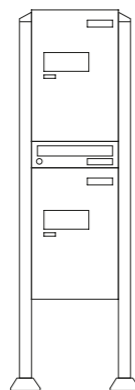
eBoxx EASY+ E 635
Set N. 84383 W/84353 ANT
eBoxx E 634
Set N. 84437 W/84413 ANT



Sistema eBoxx composto da:
2x eBoxx EASY+ E 635 o eBoxx E 634
2x supporti Terzo 170
2x piedini Terzo
2x set di montaggio sistema eBoxx (38420 6)

Altezza x larghezza x profondità totale:
1700 x 570 x 450 mm

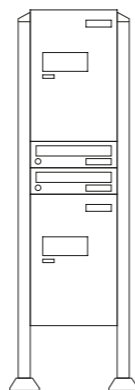
eBoxx EASY+ E 635
Set N. 84387 W/84357 ANT
eBoxx E 634
Set N. 84442 W/84417 ANT



Sistema eBoxx composto da:
2x eBoxx EASY+ E 635 o eBoxx E 634
1x cassetta postale A 625
2x supporti Terzo 170
2x piedini Terzo
2x set di montaggio sistema eBoxx (38420 6)

Altezza x larghezza x profondità totale:
1700 x 570 x 450 mm

eBoxx EASY+ E 635
Set N. 84390 W/84360 ANT
eBoxx E 634
Set N. 84445 W/84421 ANT

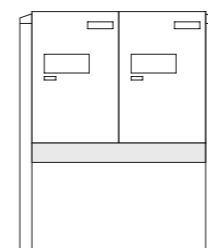


Sistema eBoxx composto da:
2x eBoxx EASY+ E 635 o eBoxx E 634
2x cassette postali A 625
2x supporti Terzo 170
2x piedini Terzo
2x set di montaggio sistema eBoxx (38420 6)

Altezza x larghezza x profondità totale:
1700 x 570 x 450 mm

Selezione dei moduli di sistema con **due box**

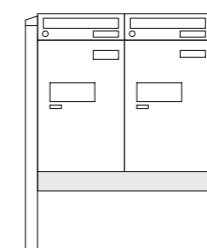
eBoxx EASY+ E 635
Set N. 84371 W/84341 ANT
eBoxx E 634
Set N. 84424 W/84401 ANT



Sistema eBoxx composto da:
2x eBoxx EASY+ E 635 o eBoxx E 634
2x supporti Terzo 170
1x traversa Terzo T 760
2x set di montaggio sistema eBoxx (38420 6)

Altezza x larghezza x profondità totale:
1151 x 950 x 450 mm

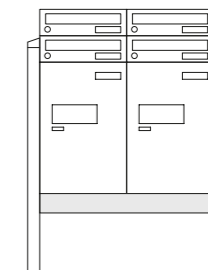
eBoxx EASY+ E 635
Set N. 84375 W/84345 ANT
eBoxx E 634
Set N. 84428 W/84405 ANT



Sistema eBoxx composto da:
2x eBoxx EASY+ E 635 o eBoxx E 634
2x cassette postali A 625
2x supporti Terzo 170
1x traversa Terzo T 760
2x set di montaggio sistema eBoxx (38420 6)

Altezza x larghezza x profondità totale:
1151 x 950 x 450 mm

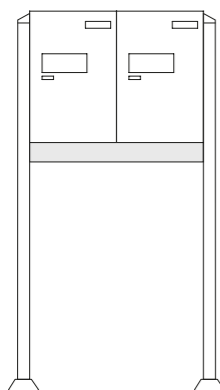
eBoxx EASY+ E 635
Set N. 84377 W/84347 ANT
eBoxx E 634
Set N. 84431 W/84407 ANT



Sistema eBoxx composto da:
2x eBoxx EASY+ E 635 o eBoxx E 634
4x cassette postali A 625
2x supporti Terzo 170
1x traversa Terzo T 760
2x set di montaggio sistema eBoxx (38420 6)

Altezza x larghezza x profondità totale:
1266 x 950 x 450 mm

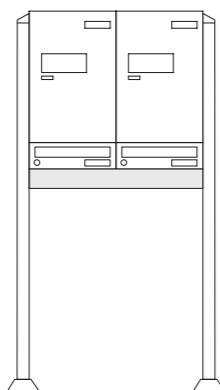
eBoxx EASY+ E 635
Set N. 84373 W/84343 ANT
eBoxx E 634
Set N. 84426 W/84403 ANT



Sistema eBoxx composto da:
2x eBoxx EASY+ E 635 o eBoxx E 634
2x supporti Terzo 170
2x piedini Terzo
1x traversa Terzo T 760
2x set di montaggio sistema eBoxx (38420 6)

Altezza x larghezza x profondità totale:
1700 x 950 x 450 mm

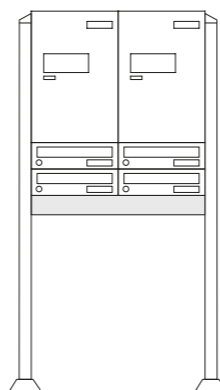
eBoxx EASY+ E 635
Set N. 84379 W/84349 ANT
eBoxx E 634
Set N. 84433 W/84409 ANT



Sistema eBoxx composto da:
2x eBoxx EASY+ E 635 o eBoxx E 634
2x cassette postali A 625
2x supporti Terzo 170
2x piedini Terzo
1x traversa Terzo T 760
2x set di montaggio sistema eBoxx (38420 6)

Altezza x larghezza x profondità totale:
1700 x 950 x 450 mm

eBoxx EASY+ E 635
Set N. 84381 W/84351 ANT
eBoxx E 634
Set N. 84435 W/84411 ANT



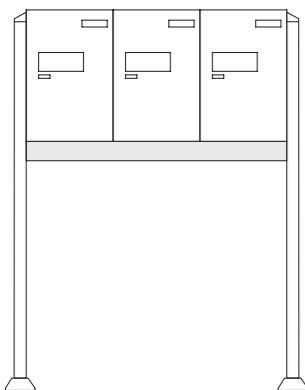
Sistema eBoxx composto da:
2x eBoxx EASY+ E 635 o eBoxx E 634
4x cassette postali A 625
2x supporti Terzo 170
2x piedini Terzo
1x traversa Terzo T 760
2x set di montaggio sistema eBoxx (38420 6)

Altezza x larghezza x profondità totale:
1700 x 950 x 450 mm

Box per pacchi indipendenti / Sistemi

Selezione dei moduli di sistema con **tre box**

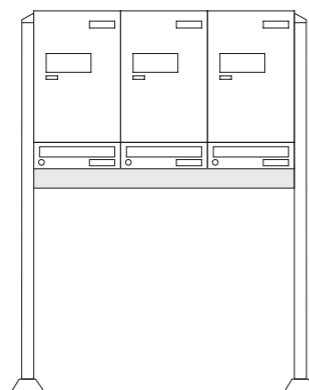
eBoxx EASY+ E 635
Set N. 84374 W/84344 ANT
eBoxx E 634
Set N. 84427 W/84404 ANT



Sistema eBoxx composto da:
3x eBoxx EASY+ E 635 o eBoxx E 634
2x supporti Terzo 170
2x piedini Terzo
1x traversa Terzo T 1140
2x set di montaggio sistema eBoxx (38420 6)

Altezza x larghezza x profondità totale:
1700 x 1330 x 450 mm

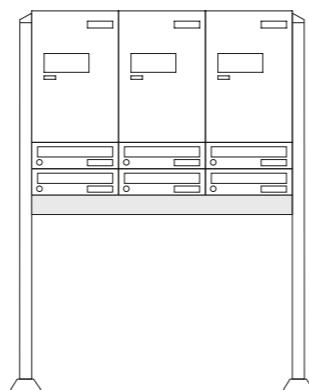
eBoxx EASY+ E 635
Set N. 84380 W/84350 ANT
eBoxx E 634
Set N. 84434 W/84410 ANT



Sistema eBoxx composto da:
3x eBoxx EASY+ E 635 o eBoxx E 634
3x cassette postali A 625
2x supporti Terzo 170
2x piedini Terzo
1x traversa Terzo T 1140
2x set di montaggio sistema eBoxx (38420 6)

Altezza x larghezza x profondità totale:
1700 x 1330 x 450 mm

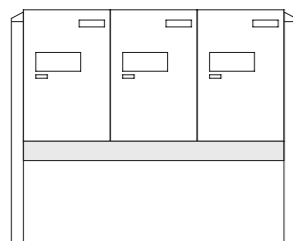
eBoxx EASY+ E 635
Set N. 84382 W/84352 ANT
eBoxx E 634
Set N. 84436 W/84412 ANT



Sistema eBoxx composto da:
3x eBoxx EASY+ E 635 o eBoxx E 634
6x cassette postali A 625
2x supporti Terzo 170
2x piedini Terzo
1x traversa Terzo T 1140
2x set di montaggio sistema eBoxx (38420 6)

Altezza x larghezza x profondità totale:
1700 x 1330 x 450 mm

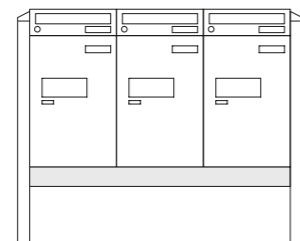
eBoxx EASY+ E 635
Set N. 84372 W/84342 ANT
eBoxx E 634
Set N. 84425 W/84402 ANT



Sistema eBoxx composto da:
3x eBoxx EASY+ E 635 o eBoxx E 634
2x supporti Terzo 170
1x traversa Terzo T 1140
2x set di montaggio sistema eBoxx (38420 6)

Altezza x larghezza x profondità totale:
1151 x 1330 x 450 mm

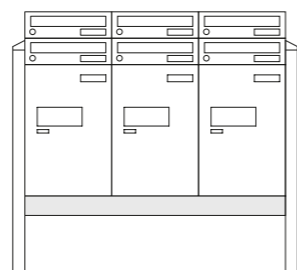
eBoxx EASY+ E 635
Set N. 84376 W/84346 ANT
eBoxx E 634
Set N. 84429 W/84406 ANT



Sistema eBoxx composto da:
3x eBoxx EASY+ E 635 o eBoxx E 634
3x cassette postali A 625
2x supporti Terzo 170
1x traversa Terzo T 1140
2x set di montaggio sistema eBoxx (38420 6)

Altezza x larghezza x profondità totale:
1151 x 1330 x 450 mm

eBoxx EASY+ E 635
Set N. 84378 W/84348 ANT
eBoxx E 634
Set N. 84432 W/84408 ANT



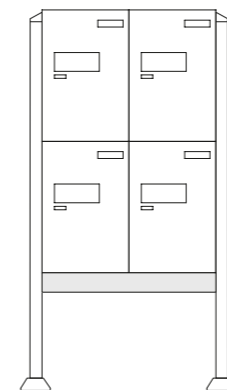
Sistema eBoxx composto da:
3x eBoxx EASY+ E 635 o eBoxx E 634
6x cassette postali A 625
2x supporti Terzo 170
1x traversa Terzo T 1140
2x set di montaggio sistema eBoxx (38420 6)

Altezza x larghezza x profondità totale:
1266 x 1330 x 450 mm

Box per pacchi indipendenti / Sistemi

Selezione dei moduli di sistema con **quattro o cinque box**

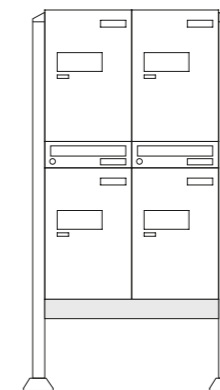
eBoxx EASY+ E 635
Set N. 84385 W/84355 ANT
eBoxx E 634
Set N. 84439 W/84415 ANT



Sistema eBoxx composto da:
4x eBoxx EASY+ E 635 o eBoxx E 634
2x supporti Terzo 170
2x piedini Terzo
1x traversa Terzo T 760
2x set di montaggio sistema eBoxx (38420 6)

Altezza x larghezza x profondità totale:
1700 x 950 x 450 mm

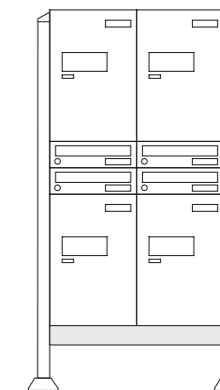
eBoxx EASY+ E 635
Set N. 84388 W/84358 ANT
eBoxx E 634
Set N. 84443 W/84418 ANT



Sistema eBoxx composto da:
4x eBoxx EASY+ E 635 o eBoxx E 634
2x cassette postali A 625
2x supporti Terzo 170
2x piedini Terzo
1x traversa Terzo T 760
2x set di montaggio sistema eBoxx (38420 6)

Altezza x larghezza x profondità totale:
1700 x 950 x 450 mm

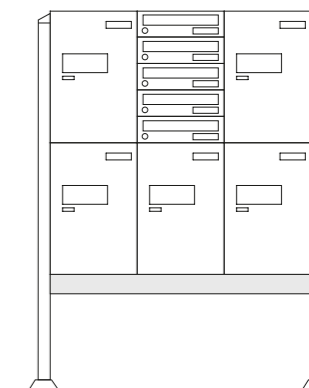
eBoxx EASY+ E 635
Set N. 84391 W/84361 ANT
eBoxx E 634
Set N. 84446 W/84422 ANT



Sistema eBoxx composto da:
4x eBoxx EASY+ E 635 o eBoxx E 634
4x cassette postali A 625
2x supporti Terzo 170
2x piedini Terzo
1x traversa Terzo T 760
2x set di montaggio sistema eBoxx (38420 6)

Altezza x larghezza x profondità totale:
1700 x 950 x 450 mm

eBoxx EASY+ E 635
Set N. 84384 W/84354 ANT
eBoxx E 634
Set N. 84438 W/84414 ANT



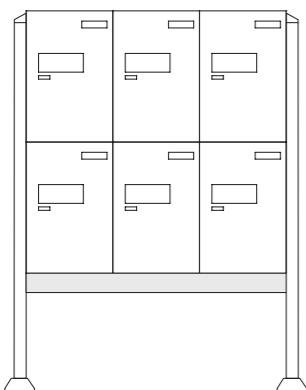
Sistema eBoxx composto da:
5x eBoxx EASY+ E 635 o eBoxx E 634
5x cassette postali A 625
2x supporti Terzo 170
2x piedini Terzo
1x traversa Terzo T 1140
2x set di montaggio sistema eBoxx (38420 6)

Altezza x larghezza x profondità totale:
1700 x 1330 x 450 mm

Box per pacchi indipendenti / Sistemi

Selezione dei moduli di sistema con **sei box**

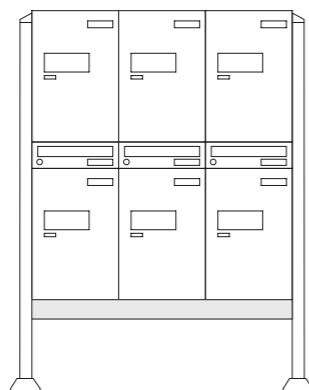
eBoxx EASY+ E 635
Set N. 84386 W/84356 ANT
eBoxx E 634
Set N. 84441 W/84416 ANT



Sistema eBoxx composto da:
6x eBoxx EASY+ E 635 o eBoxx E 634
2x supporti Terzo 170
2x piedini Terzo
1x traversa Terzo T 1140
2x set di montaggio sistema eBoxx (38420 6)

Altezza x larghezza x profondità totale:
1700 x 1330 x 450 mm

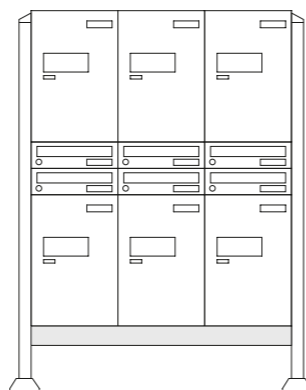
eBoxx EASY+ E 635
Set N. 84389 W/84359 ANT
eBoxx E 634
Set N. 84444 W/84419 ANT



Sistema eBoxx composto da:
6x eBoxx EASY+ E 635 o eBoxx E 634
3x cassette postali A 625
2x supporti Terzo 170
2x piedini Terzo
1x traversa Terzo T 1140
2x set di montaggio sistema eBoxx (38420 6)

Altezza x larghezza x profondità totale:
1700 x 1330 x 450 mm

eBoxx EASY+ E 635
Set N. 84392 W/84362 ANT
eBoxx E 634
Set N. 84447 W/84423 ANT



Sistema eBoxx composto da:
6x eBoxx EASY+ E 635 o eBoxx E 634
6x cassette postali A 625
2x supporti Terzo 170
2x piedini Terzo
1x traversa Terzo T 1140
2x set di montaggio sistema eBoxx (38420 6)

Altezza x larghezza x profondità totale:
1700 x 1330 x 450 mm

Accessori supporti e traverse per il montaggio del sistema

Supporti Terzo

- Supporto realizzato in profilo di alluminio di alta qualità verniciato a polvere
- Da piantare nel calcestruzzo
- Per il montaggio di un eBoxx sono necessari due supporti



Piedini Terzo

- Facoltativo come supporto Terzo
- Consentono il montaggio senza il fissaggio nel calcestruzzo
- Da avvitare a una base stabile
- Materiali di fissaggio e coperchi inclusi
- Per il montaggio di un eBoxx sono necessari due piedini Terzo



Articolo	Colori	EAN
		40 03482...
Supporto Terzo V11-P W	Bianco	38530 2
Terzo V11 - 170 ANT	Antracite	38510 4
Piedino Terzo V11-F W	Bianco	31000 7
Piedino Terzo V11-F ANT	Antracite	34420 0



Traversa eBoxx TERZO T 760 e T 1140

Traversa di rinforzo

- T 760: per tutte le installazioni a sistema verticale con due versioni eBoxx E ed E + A affiancate
- T 1140: per tutte le installazioni a sistema verticale con tre versioni eBoxx E ed E + A affiancate

- In acciaio inossidabile di alta qualità verniciato a polvere
- Solo in combinazione con due pali Terzo
- Incl. materiale di montaggio

Bianco
(simile a RAL 9016)



Antracite
(simile a RAL 7016)



Articolo	Colori	EAN	H x L x P	Peso
		40 03482...	mm	kg
T 760 W (eBoxx)	Bianco	38380 3	170x760x100	3,2
T 760 ANT (eBoxx)	Antracite	38390 2	170x760x100	3,2
T 1140 W (eBoxx)	Bianco	38400 8	170x1140x100	4,7
T 1140 ANT (eBoxx)	Antracite	38410 7	170x1140x100	4,7



Accessori Supporti per montaggio individuale



Universal 150 eBoxx Ni

Acciaio inox, antiruggine

- Uso universale per tutti i modelli eBoxx
- Composto da due tubolari in acciaio con una punzonatura speciale
- Gli eBoxx sono assicurati dall'interno sui tubolari, garantendo così una sicurezza contro il furto più elevata
- Da piantare nel calcestruzzo
- Se necessario, i tubolari possono essere accorciati
- Per il box per pacchi GV 645 sono necessari due set di supporti
- Set di montaggio incluso



Articolo	EAN	LxØ
UNIVERSAL 150 eBoxx NI	40 03482... 37801 4	mm 1500x32



Casseforti e armadi portafucili

NON CONCEDETE ALCUNA CHANCE AGLI SCASSINATORI: CUSTODITE CONTANTI, DOCUMENTI E OGGETTI PREZIOSI IN UN'UNICA CASSAFORTE DOTATA DI PROTEZIONE EXTRA, PER L'UTILIZZO PRIVATO O COMMERCIALE.

Cassaforte commerciale a mobile Diplomat	220
Cassaforte commerciale a mobile Karat	224
Cassaforte commerciale a mobile Magno	228
Cassaforte di sicurezza DualSafe	232
Cassaforte di sicurezza Combi-Line	236
Casseforti a mobile	240
Cassaforte per computer portatili	252, 258
Cassaforte per hotel / Cassaforte antincendio	253, 259
Casseforti a muro	260
Casseforti a chiave	269
Extra protezione	276
Cassaforte commerciale a mobile Diplomat	278
Cassaforte di sicurezza / commerciale a mobile Office-Line	282
Armadietto per documenti Office-Doku	288
Casseforti BTM	290
Cassaforte commerciale a mobile / Armadio di sicurezza corazzato Royal	294
Verniciature speciali	300
Armadietti per armi da fuoco	302
Accessori per casseforti	310
Sistemi di chiusura	315
Copertura assicurativa	318
Sfruttamento ottimale dello spazio interno	319



Casseforti e armadi portafucili

SecuTronic TRSE 12H FP L'elettronica delle impronte digitali per le nostre casseforti combina un design moderno con una tecnologia innovativa e un'elevata facilità d'uso grazie alla navigazione intuitiva del menù. È possibile attivare il pannello di controllo touch illuminato semplicemente toccandolo. A proposito: BURG-WÄCHTER offre in esclusiva l'apertura certificata con una sola impronta digitale o, a scelta, con un codice numerico. L'elettronica premium con impronta digitale viene impiegata nelle nostre serie di modelli Diplomat, Karat e Dual-Safe. Nelle casseforti Royal e Office troverete la stessa tecnologia (TRSE 12V FP) con un aspetto diverso.

SecuTronic TRSE 12H L'elettronica di serie offre anche un display grafico e un pannello di controllo touch per una visuale dall'alto ottimale. Anche la navigazione nel menù è intuitiva, come l'elettronica delle impronte digitali. Tuttavia, sono disponibili meno funzioni e impostazioni. Ad esempio, l'apertura tramite impronta non è più necessaria e possono essere assegnati solo due codici invece di dieci come con l'elettronica SecuTronic TRSE 12H FP. Vengono eliminati anche gli aggiornamenti software e i ritardi di apertura. L'elettronica standard viene utilizzata nelle nostre serie di casseforti Combi-Line e City-Line.

APERTURA TRAMITE CODICE O IMPRONTA DIGITALE È POSSIBILE CON LA NOSTRA ELETTRONICA PREMIUM SECUTRONIC TRSE 12H FP. EVENTUALI RITARDI DI APERTURA E TEMPI DI BLOCCO SONO ULTERIORI PUNTI A FAVORE PER LA VOSTRA SICUREZZA.

SecuTronic TRSE 12H FP

Comoda apertura con impronta digitale



Maniglia

La maniglia incassata e nascosta si adatta discretamente all'intera elettronica della cassaforte. La costruzione robusta è progettata per un uso frequente.

Display grafico

Facilità di utilizzo grazie alla posizione inclinata: in questo modo è ancora più facile utilizzare tutte le funzioni e le impostazioni tramite il display grafico ad alto contrasto.

Pannello di controllo touch

Basta scorrere il pannello di controllo e la moderna elettronica di sicurezza è già attivata. Inoltre: illuminazione bicolore per un comfort ancora maggiore!

Modulo impronta digitale

L'elettronica premium memorizza fino a 20 impronte digitali e anche fino a 10 codici con diritti di apertura individuali.

Slot SD
Slot microSD integrato sul fondo. Permette gli aggiornamenti dell'elettronica.

Leva di apertura
Incasso integrato nel pannello di controllo. Le casseforti possono essere aperte e chiuse facilmente con la leva in metallo di alta qualità.

CODICE PIN & IMPRONTA DIGITALE



CERTIFICAZIONI



BURG-WÄCHTER SECURITY-LEVEL
Classificazione interna



Immagini del prodotto: Gli accessori/decorazioni mostrati non fanno parte della fornitura.

SecuTronic TRSE 12H



Maniglia

La maniglia incassata e nascosta si adatta discretamente all'intera elettronica della cassaforte. La costruzione robusta è progettata per un uso frequente.

Display grafico

Facilità di utilizzo grazie alla posizione inclinata. Ciò rende ancora più semplice l'utilizzo di tutte le funzioni. Guida del menù in dodici lingue.

Pannello di controllo touch

Basta scorrere il pannello di controllo e la moderna elettronica di sicurezza è già attivata consentendo l'inserimento del codice di apertura.

Leva di apertura

Integrata a filo nel pannello di controllo, design moderno, sensazione di alta qualità: Le casseforti possono essere aperte e chiuse facilmente con la leva.

CODICE PIN



CERTIFICAZIONI



BURG-WÄCHTER SECURITY-LEVEL
Classificazione interna



Immagini del prodotto: Gli accessori/decorazioni mostrati non fanno parte della fornitura.

SecuTronic TRSE 10 L'elettronica di base SecuTronic TRSE 10 Premium combina un funzionamento semplice e una tecnologia di chiusura comprovata. A differenza dell'elettronica TRSE 12, non c'è display grafico e pannello di controllo touch. Al contrario, le spie di funzionamento a LED sul pannello di controllo indicano se il codice di input è corretto o se la regolazione del menù è andata a buon fine. La cassaforte si apre e si chiude tramite la manopola robusta. L'elettronica di chiusura SecuTronic TRSE 10 utilizzata nelle casseforti Magno e Home-Safe e nell'armadio portafucili Ranger N.

SecuSafe TRS 22 Chi preferisce aprire la propria cassaforte con la classica chiave anziché con un codice o con l'impronta digitale, potrà godere di numerosi vantaggi con SecuSafe TRS 22, con 50 milioni di combinazioni diverse. Perché la serratura ad alta sicurezza e certificata può essere sostituita. Questo significa: in caso di smarrimento o furto di una chiave, è possibile sostituire la serratura con un nuovo sistema di chiusura con un nuovo set di chiavi. La chiave smarrita non potrà più essere utilizzata. Anche con chiave unica per diverse casseforti delle serie Diplomat, Karat, City-Line, Royal, Office-Line e Office-Doku.

Quali vantaggi offre la serratura per casseforti SecuSafe TRS 22 rispetto a quelle tradizionali?

01. In caso di smarrimento di una chiave, potete reagire immediatamente. In caso di smarrimento di una chiave, è possibile ordinare un nuovo set di chiavi. Questo è più economico e più sicuro che copiare una chiave.

L'"apprendimento" delle nuove chiavi avviene in pochi semplici passaggi.

02. È possibile impostare più casseforti con chiave unica. Non è più necessario cercare la chiave della cassaforte giusta. SecuSafe TRS 22

può essere commutato su una serratura con chiave unica. Ciò significa che sarete in grado di aprire la cassaforte a casa e al lavoro con una chiave.

03. È possibile ordinare "chiavi extra". Su richie-

sta del cliente, le casseforti possono essere fornite con più chiavi. E questo senza aspettare. Ciò significa che tutti gli utenti autorizzati hanno la propria chiave personale. Non è più necessario scambiarsele.

SecuTronic TRSE 10



Maniglia

Dopo aver inserito il codice corretto, è possibile azionare la manopola. Apertura con rotazione oraria, chiusura con rotazione antioraria.

Tastiera

Pannello di controllo classico con pulsanti per l'inserimento del codice. Sotto i tasti numerici si trovano le quattro spie LED per la conferma e il controllo.

CODICE PIN



CERTIFICAZIONI




BURG-WÄCHTER SECURITY-LEVEL

Classificazione interna



SecuSafe TRS 22



Pannellino cassaforte

Il colore del pannellino della cassaforte differisce dal corpo e si fonde armoniosamente con l'aspetto generale della cassaforte. Costruzione piatta per un uso ottimale dello spazio.

SERRATURA AD ALTA SICUREZZA



CERTIFICAZIONI



Serratura

La serratura ad alta sicurezza SecuSafe TRS 22 è certificata e offre fino a 50 milioni di combinazioni. In caso di smarrimento di una chiave, è possibile sostituirla con un nuovo set.

BURG-WÄCHTER SECURITY-LEVEL

Classificazione interna



Chiave

La cassaforte viene fornita con due chiavi di fabbrica. Chiave aggiuntiva al momento dell'ordine senza tempi di attesa. Anche con "chiave unica" per più casseforti.

Le casseforti a mobile o le casseforti autoportanti sono spesso utilizzate nelle case e negli appartamenti. Un'alternativa sono le casseforti a muro.

Casseforti BURG- WÄCHTER

Casseforti per uso privato

GLI OGGETTI DI VALORE, I DOCUMENTI, GLI OGGETTI PREZIOSI VOGLIAMO SAPERLI AL SICURO. ECCO PERCHÉ UNA CASSAFORTE È IL POSTO GIUSTO PER RIPORLA. MOLTI MODELLI OFFRONO ANCHE UNA DOPPIA PROTEZIONE CONTRO FURTI E INCENDI.

Quali sono le maggiori differenze tra i modelli di cassaforte? Sono organizzati nel seguente modo. Sono disponibili piccole casseforti a mobile da integrare in armadi o scrivanie, casseforti a muro da murare e casseforti massicce per il posizionamento a piacere. Mobili e casseforti a muro si sono affermati per uso privato.

Come viene definita la sicurezza della mia cassaforte?

Qualche informazione sulle classi di resistenza. Vanno da S1 a S2 e da 0 (N) alle classi alte I, II, III o IV. I livelli di sicurezza più elevati sono raramente utilizzati dai privati. Per lo più si possono trovare modelli con le classi di resistenza S2, 0 (N) e I.

Tutti gli oggetti di valore nella mia cassaforte sono assicurati automaticamente? No. Ma maggiore è la classe di resistenza della mia cassaforte, maggiore è la somma assicurata. Discutete i dettagli con la vostra compagnia assicurativa prima di acquistare una cassaforte!

Ho bisogno di una cassaforte speciale se voglio conservare le armi a casa come cacciatore o tiratore sportivo? Nessuna cassaforte speciale.

Ma la legge tedesca sulle armi prescrive almeno il grado di resistenza 0 (N) per la custodia di armi lunghe e corte. Questo è ciò che offrono la serie di casseforti Ranger per armi lunghe e corte, così come le serie Karat e Magno per le armi corte.

Quali sono i vantaggi di una cassaforte per uso privato?

01. Con una cassaforte, tutti gli oggetti di valore e i documenti trovano sempre il loro posto sicuro. Grazie agli scomparti e a un ampio spazio di archiviazione, è possibile ordinare tutti gli oggetti in modo ottimale per facilitarvi l'accesso.

02. Una cassaforte con protezione anti-effrazione certificata offre una protezione ottimale in caso di incidente. Poiché i ladri non hanno tempo per aprire la cassaforte in loco. È importante avere un ancoraggio robusto che impedisca il trascinarsi della cassaforte.

03. Una cassaforte con protezione antincendio aggiuntiva è la scelta giusta per mettere al sicuro documenti importanti e contanti. A seconda del modello, il contenuto è protetto dal fuoco e dal calore per almeno 60 minuti.

04. Se un cacciatore o un tiratore sportivo custodiscono le armi in casa, è richiesta la classe di protezione minima 0 (N) per una cassaforte o un armadietto per armi. Tutte le informazioni sulla custodia in sicurezza delle armi sono disponibili a partire da pagina 302.

175

gradi è la temperatura di accensione della carta. Nelle nostre casseforti antincendio certificate, ciò non si verifica in caso di incendio dopo 30 o 60 minuti (a seconda della classe di protezione antincendio).

124

lingue del menù sono disponibili per l'elettronica di sicurezza della serie SecuTronic TRSE 12.

Le misure sono a disposizione per le serie di casseforti Diplomat e Combi-Line. Con questa scelta, ognuno troverà la cassaforte giusta.

Cassaforte commerciale a mobile

Diplomat



Comoda apertura con impronta digitale

MTD 740 – MTD 780 Casseforti commerciali a mobile

GRADO DI RESISTENZA I, RESISTENZA AL FUOCO LFS 60

- Sicurezza testata e controllata dalla licenza ECB
- Protezione dallo scasso certificata conforme alla EN 1143-1
- Protezione antincendio certificata conforme alla EN 15659, stato: 2009, 60 minuti di protezione dal fuoco per la carta
- Corpo a 3 pareti corazzate con speciale isolamento antincendio
- Speciale isolamento termico BURG-WÄCHTER nel corpo e nello sportello tramite struttura FPC (Fire Protection Concrete)
- Speciale costruzione della parete posteriore con armatura aggiuntiva. Vantaggio: minore profondità complessiva grazie al design sottile
- Ottimale sfruttamento dello spazio interno grazie alla struttura sottile del corpo
- Sportello a 4 pareti, nascosto

SecuSafe

La serratura impostabile ad alta sicurezza

- Testata VdS; certificata ECB in conformità alla EN 1300 Classe 2/B
- Dieci leve
- 50 milioni di possibili combinazioni
- In caso di smarrimento di una chiave il nuovo codice è impostabile immediatamente
- È possibile chiudere tempestivamente con una sola chiave la cassaforte presente (Esempio: il cliente acquista un'ulteriore cassaforte e desidera poter aprire entrambe le cassette di sicurezza con una chiave)
- Su richiesta del cliente, può essere fornita da subito con più chiavi (i tempi di consegna non cambiano)
- Lunghezza chiave: 124 mm

SecuTronic

Elettronica con display grafico e lettore impronte digitali

- Chiusura per casseforti certificata ECB con modulo scansione impronte digitali EN 1300 Classe A
- Combinazione elettronica programmabile
- 1000000 combinazioni possibili
- Possibilità di programmare un codice amministratore, 9 codici utente e fino a 20 impronte digitali
- Apertura comfort esclusiva e certificata con la sola impronta digitale o, a scelta, con codice numerico
- Il sensore Fingerprint lavora con una funzione "Fake Finger Detection" – per evitare la possibilità dell'uso di dita false
- Procedura di autenticazione moderna, precisa e altamente sensibile, conforme alla tecnologia più recente
- Fascie orarie e assegnazione dei diritti
- **Vantaggi per la sicurezza:** apertura ritardata, tempi di blocco, aggiornamento firmware tramite scheda microSD
- Cronologia di chiusura leggibile sul display grafico



- Parete corazzata davanti al sistema di chiavistelli e alla coppia di arresto bullone di bloccaggio
- Sprangatura su 4 lati con robusti bulloni tondi
- Speciali cardini nascosti a scomparsa – di design
- Predisposizione per fissaggio a parete e a pavimento, materiale di fissaggio incluso
- Sicurezza plus: due meccanismi di chiusura d'emergenza non resettabili
- Profondità idonea per cartelle
- Ripiani regolabili (MTD 740 + 750 incluso un ripiano, MTD 760 + 780 inclusi due ripiani)
- Laccatura: argento metallizzato, è possibile richiedere una verniciatura speciale (pagina 300)
- Guarnizione molto ampia nella fessura della porta grazie allo speciale materiale di tenuta che si solleva



Laccature speciali:

Le verniciature speciali sono disponibili in tutte le tonalità RAL e metallizzato. Ulteriori informazioni a pagina 300.

Esempi colori RAL



Esempi colori brillante



Cassaforte commerciale a mobile

Diplomat ★★★★★★



Versione K "SecuSafe"

Cassaforte corazzata di alta sicurezza a doppio ripiano, con serratura di sicurezza programmabile

- Testata VdS, Classe 2
- Certificata ECB in conformità alla EN 1300 Classe B
- Dieci leve
- Serratura prigioniera
- 2 chiavi incluse
- 50 milioni di possibili combinazioni
- Maggiore sicurezza in caso di smarrimento di una chiave – il nuovo codice è impostabile immediatamente
- Sporgenza della parte anteriore di 13 mm




Articolo	EAN	Esterno H x L x P mm	Interno H x L x P mm	Porta A x L Apertura mm	Peso kg	Contenuto l
MTD 740 K	41400 2	380x500x462	255x372x300	255x337	92	28,3
MTD 750 K	41410 1	470x500x462	345x372x300	345x337	104	38,5
MTD 760 K	41420 0	625x500x462	500x372x300	500x337	132	55,8
MTD 780 K	41430 9	985x500x462	860x372x300	860x337	186	96,0



Versione E FP "SecuTronic"

Combinatore elettronico programmabile, con lettore ad impronte digitali

- Certificata ECB, Classe A
- Display grafico con un codice amministratore, fino a nove codici utente e 20 impronte digitali
- Fasce orarie e assegnazione dei diritti
- Includere 4 batterie Mignon LR06 AA
- Sporgenza della parte anteriore di 20 mm
- **Vantaggi per la sicurezza:** apertura ritardata, tempi di blocco, aggiornamento firmware tramite scheda microSD



Articolo	EAN	Esterno H x L x P mm	Interno H x L x P mm	Porta A x L Apertura mm	Peso kg	Contenuto l
MTD 740 E FP	41440 8	380x500x462	255x372x300	255x337	92	28,3
MTD 750 E FP	41450 7	470x500x462	345x372x300	345x337	104	38,5
MTD 760 E FP	41460 6	625x500x462	500x372x300	500x337	132	55,8
MTD 780 E FP	41470 5	985x500x462	860x372x300	860x337	186	96,0

Cassaforte commerciale a mobile

Diplomat ★★★★★★

Panoramica

Quattro misure diverse:



MTD 740 K

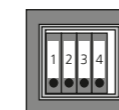
MTD 750 K

MTD 760 K

MTD 780 K



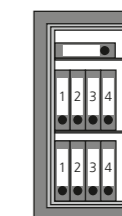
MTD 740
Ripiani: 1



MTD 750
Ripiani: 1



MTD 760
Ripiani: 2



MTD 780
Ripiani: 2

Livello di sicurezza BURG-WÄCHTER



Accessori

Cassaforte interna con serratura a camme per MTD 760 – 780 e ripiano di ricambio

Accessori dedicati per Diplomat:
Base e allestimento interno
sono disponibili a pagina 312

Articolo	EAN	H x L x P mm	Info
IT MTD	40 03482...	37960 8	180x370x260
Ripiano di ricambio FB29 Per MTD 740 – 780	13980 6	10x366x280	Incl. supporto per ripiano

Fissaggio a muro

Articolo	EAN	Info
Forare attraverso il foro nella parete posteriore	09231 6	Forare attraverso il foro nella parete posteriore

Chiave di ricambio e chiave aggiuntiva per MTD 740–780 K

Articolo	EAN	Info
Set 55-124-2	08920 0	2 chiavi, lunghezza 124 mm
Set 55-124-4	09260 6	4 chiavi, lunghezza 124 mm
Set 55-124-6	06890 8	6 chiavi, lunghezza 124 mm
Secondo modello	08780 0	Lunghezza della chiave 124 mm

Cassaforte commerciale a mobile

Karat



Comoda apertura con
impronta digitale

MT 640 – MT 660

Casseforti commerciali a mobile

GRADO DI RESISTENZA 0

- Sicurezza testata e controllata dalla licenza ECB
- Protezione dal fuoco, protezione dallo scasso certificata conforme alla EN 1143-1
- Corpo a 3 pareti, parete esterna in acciaio inox protetto contro il taglio, a prova di fiamma
- Corpo a doppia parete con armatura aggiuntiva, pannello sportello: porta a doppia parete con rinforzi aggiuntivi 7 mm acciaio SM
- Con corazzatura di protezione della chiusura
- Serratura a 3 rostri i con robusti chiavistelli quadri, perno di serraggio in alto e in basso con rullo in acciaio integrato – estrema protezione aggiuntiva contro il taglio, fiamme, forature e sfondamento
- Barra di protezione continua sul lato della cerniera

SecuSafe

La serratura impostabile ad alta sicurezza

- Testata VdS; certificata ECB in conformità alla EN 1300 Classe 2/B
- Dieci leve
- 50 milioni di possibili combinazioni
- In caso di smarrimento di una chiave il nuovo codice è impostabile immediatamente
- È possibile chiudere tempestivamente con una sola chiave la cassaforte presente (Esempio: il cliente acquista un'ulteriore cassaforte e desidera poter aprire entrambe le cassette di sicurezza con una chiave)
- Su richiesta del cliente, può essere fornita da subito con più chiavi (i tempi di consegna non cambiano)
- Lunghezza chiave: 80 mm

SecuTronic

Elettronica con display grafico e lettore impronte digitali

- Chiusura per casseforti certificata ECB con modulo scansione impronte digitali EN 1300 Classe A
- Combinazione elettronica programmabile
- 1000000 combinazioni possibili
- Possibilità di programmare un codice amministratore, 9 codici utente e fino a 20 impronte digitali
- Apertura comfort esclusiva e certificata con la sola impronta digitale o, a scelta, con codice numerico
- Il sensore Fingerprint lavora con una funzione "Fake Finger Detection" – per evitare la possibilità dell'uso di dita false
- Procedura di autenticazione moderna, precisa e altamente sensibile, conforme alla tecnologia più recente
- Fascie orarie e assegnazione dei diritti
- **Vantaggi per la sicurezza:** apertura ritardata, tempi di blocco, aggiornamento firmware tramite scheda microSD
- Cronologia di chiusura leggibile sul display grafico



- Predisposizione per ancoraggio fissaggio alla parete posteriore e al pavimento, con materiale di fissaggio - estrema resistenza alla rottura. 1 foratura sulla parete posteriore e una sul fondo, disposte al centro
- Materiale antincendio secondo la DIN 4102-A1, corpo con bordo antincendio speciale
- Profondità idonea per cartelle, un ripiano regolabile
- Laccatura: Grigio platino
- **Vantaggi per la sicurezza:** sistema speciale antifiama e protezione dallo sfondamento davanti ad ogni perno di serraggio



Cassaforte commerciale a mobile

Karat ★★★★★



Versione K "SecuSafe"

Cassaforte corazzata di alta sicurezza a doppio ripiano, con serratura di sicurezza programmabile

- Testata VdS, Classe 2
- Certificata ECB in conformità alla EN 1300 Classe B
- Dieci leve
- Serratura prigioniera
- 2 chiavi incluse
- 50 milioni di possibili combinazioni
- Sicurezza plus: in caso di smarrimento di una chiave il nuovo codice è impostabile immediatamente
- Sporgenza della parte anteriore di 3 mm



Articolo	EAN	Esterno H x L x P	Interno H x L x P	Porta A x L	Peso	Contenuto
MT 640 K	40 03482... 41340 1	mm 340x430x390	mm 250x348x294	Apertura mm 250x336	kg 48	l 25,8
MT 660 K	41350 0	530x430x390	440x348x294	440x336	67	45,3



Versione E FP "SecuTronic"

Combinatore elettronico programmabile, con lettore ad impronte digitali

- Certificata ECB, Classe A
- Display grafico con un codice amministratore, fino a nove codici utente e 20 impronte digitali
- Fasce orarie e assegnazione dei diritti
- Inclusive 4 batterie Mignon LR06 AA
- Sporgenza della parte anteriore di 23 mm
- **Vantaggi per la sicurezza:** apertura ritardata, tempi di blocco, aggiornamento firmware tramite scheda microSD



Articolo	EAN	Esterno H x L x P	Interno H x L x P	Porta A x L	Peso	Contenuto
MT 640 E FP	40 03482... 41360 9	mm 340x430x390	mm 250x348x294	Apertura mm 250x336	kg 48	l 25,8
MT 660 E FP	41370 8	530x430x390	440x348x294	440x336	67	45,3

Cassaforte commerciale a mobile

Karat ★★★★★

Panoramica

Due misure diverse:



MT 640 K



MT 660 K



MT 640
Ripiani: 1



MT 660
Ripiani: 1

Livello di sicurezza BURG-WÄCHTER



Accessori

Articolo	EAN	H x L x P	Info
Ripiano di ricambio FB15	40 03482... 16360 3	mm 10x346x283	Incl. supporto per ripiano

Chiave di ricambio e chiave aggiuntiva per MT 640– 660 K, WT 614– 616 K

Articolo	EAN	Info
Set 55-80-2	40 03482... 08890 6	Set chiavi 55-80-2: set chiavi da 2, lunghezza 80 mm
Set 55-80-4	08910 1	Set chiavi 55-80-4: set chiavi da 4, lunghezza 80 mm
Set 55-80-6	06880 9	Set chiavi 55-80-6: set chiavi da 6, lunghezza 80 mm
Secondo modello	08640 7	Chiave in base al modello, classe serratura B, lunghezza 80 mm

Cassaforte commerciale a mobile

Magno

**M 520 – M 540****Cassaforte commerciali a mobile /
armadi per armi da fuoco corte****GRADO DI RESISTENZA 0**

- Sicurezza testata e controllata dalla licenza ECB
- Grado di resistenza 0, protezione dallo scasso certificata conforme alla EN 1143-1
- Omologati per la conservazione di massimo cinque armi corte con munizioni secondo la legge tedesca sulle armi
- Blocco tramite chiavistelli tondi
- Profondità idonea per cartelle, ripiano regolabile
- Costruzione a doppia parete
- Sportello a scomparsa, l'armatura della serratura non sporge

SecuSafe**Cassaforte di sicurezza corazzata con serratura a
doppia mappa**

- Testata VdS, Classe 1
- Certificata ECB in conformità alla EN 1300 Classe A
- 9 leve
- 1000000 combinazioni possibili
- 2 chiavi incluse
- Lunghezza chiave: 80 mm

SecuTronic**Serratura elettronica a combinazione**

- Combinazione elettronica programmabile
- Certificata ECB in conformità alla EN 1300 Classe A
- 1000000 combinazioni possibili
- Include 3 batterie Mignon LR06 AA



- Cerniera nascosta
- Barra di protezione sul lato della cerniera
- Di serie predisposizione per l'ancoraggio alla parete posteriore
- Materiale di fissaggio incluso
- Laccatura: blu nero
- Raccomandiamo i seguenti accessori: Supporto per armi corte KWH 5 in schiuma, non incluso nella dotazione



Cassaforte commerciale a mobile

Magno ★★★★★



Magno M 520/M 540 Cassaforte commerciale a mobile

- Blocco tramite chiavistelli tondi
- Profondità idonea per cartelle, ripiano regolabile
- Protezione dallo scasso certificata conforme alla EN 1143-1, grado di resistenza 0
- Costruzione a doppia parete
- Sportello a scomparsa, l'armatura della serratura non sporge
- Cerniera nascosta
- Barra di protezione sul lato della cerniera
- Di serie predisposizione per l'ancoraggio alla parete posteriore, materiale di fissaggio incluso
- in conformità all'articolo 36 della legge tedesca vigente sulle armi, stato: 07/2017

Accessori raccomandati:

Supporto per armi corte KWH 5 in schiuma (non incluso nella dotazione), vedere pagina 231

Versione S "SecuSafe"

Cassaforte di sicurezza corazzata con serratura a doppia mappa "SecuSafe"

- Testata VdS, Classe 1
- Certificata ECB in conformità alla EN 1300 Classe A
- 9 leve
- 1000000 combinazioni possibili
- 2 chiavi incluse



M 520 S

M 540 S

Articolo	EAN	Esterno H x L x P	Interno H x L x P	Porta A x L	Peso	Contenuto
	40 03482...	mm	mm	Apertura mm	kg	l
M 520 S	40340 2	360x495x445	245x379x305	245x325	60,0	28,0
M 540 S	40360 0	560x495x445	445x379x305	445x325	80,0	51,0

Versione E "SecuTronic"

Combinazione elettronica programmabile "SecuTronic"

- Certificata ECB in conformità alla EN 1300 Classe A
- 1000000 combinazioni possibili
- Inclusive 3 batterie Mignon LR06 AA



M 520 E

M 540 E*

Articolo	EAN	Esterno H x L x P	Interno H x L x P	Porta A x L	Peso	Contenuto
	40 03482...	mm	mm	Apertura mm	kg	l
M 520 E	40350 1	360x495x445	245x379x305	245x325	60,0	28,0
M 540 E	40370 9	560x495x445	445x379x305	445x325	80,0	51,0

Cassaforte commerciale a mobile

Magno ★★★★★

Panoramica

Due misure diverse:

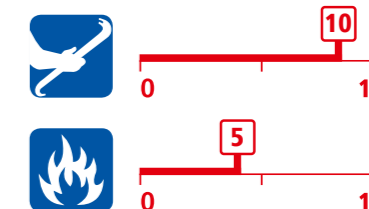


M 520
Ripiani: 1



M 540
Ripiani: 1

Livello di sicurezza BURG-WÄCHTER



Accessori

Articolo	EAN	H x L x P	Info
	40 03482...	mm	
Ripiano di ricambio FB53 Per M 520, M 540	34220 6	10x377x288	Incl. supporto per ripiano

Chiave di ricambio e chiave aggiuntiva per M 520 S e M 540 S*

Articolo	EAN	Info
	40 03482...	
Secondo modello	38590 6	Lunghezza della chiave 80 mm

* La realizzazione della chiave sostitutiva può richiedere fino a 14 giorni.

Supporto per armi corte

KWH 5

KWH 5

Supporto per massimo cinque armi da fuoco corte

- In schiuma robusta
- Cassaforte per armi corte (ad es. BURG-WÄCHTER Magno M 520 e M 540)



Montaggio



KWH 5

Articolo	EAN	H x L x P	Peso
	40 03482...	mm	kg
KWH 5	40380 8	130x335x230	0,16

Casseforti di sicurezza

Dual-Safe



Esclusivamente per i
rivenditori specializzati!

Comoda apertura con
impronta digitale

Particolarità tecnica

Chiavistello scorrevole in alto con protezione aggiuntiva contro lo sfondamento



* Contattate il vostro consulente autorizzato.

DS 415 – DS 445
Casseforti di sicurezza

LIVELLO DI SICUREZZA S2
RESISTENZA AL FUOCO LFS 30

- Casseforti di sicurezza con certificazione valida a livello europeo
- Sicurezza testata e controllata dalla licenza ECB
- Protezione dallo scasso e dal fuoco controllata e certificata
- Livello di sicurezza S2 secondo la norma DIN EN 14450
- Resistenza al fuoco LFS 30 secondo la norma EN 15659 – 30 minuti di protezione dal fuoco per la carta
- Materiale antincendio in conformità alla DIN 4102
- Pannello anteriore a protezione dal calore per la serratura ed i chiavistelli di chiusura
- Costruzione a doppia parete

Due norme di sicurezza in una cassaforte

Le casseforti di sicurezza della serie Dual-Safe soddisfano due norme di sicurezza:

- Livello di sicurezza S2 secondo la norma DIN EN 14450
- Resistenza al fuoco LFS 30 secondo la norma EN 15659 – 30 minuti di protezione dal fuoco per la carta

SecuSafe

Cassaforte di sicurezza corazzata con serratura a doppia mappa

- Testata VdS, Classe 1
- Certificata ECB in conformità alla EN 1300 Classe A
- 9 leve
- 1000000 combinazioni possibili
- 2 chiavi incluse
- Lunghezza chiave: 80 mm

SecuTronic

Con interfaccia di comando touch illuminata, display grafico e lettore impronte digitali

- Chiusura per casseforti certificata ECB con modulo scansione impronte digitali EN 1300 Classe A
- Combinazione elettronica programmabile
- 1000000 combinazioni possibili
- Possibilità di programmare un codice amministratore, 9 codici utente e fino a 20 impronte digitali
- Apertura comfort esclusiva e certificata con la sola impronta digitale o, a scelta, con codice numerico
- Il sensore Fingerprint lavora con una funzione "Fake Finger Detection" – per evitare la possibilità dell'uso di dita false
- Procedura di autenticazione moderna e precisa, conforme alla tecnologia più recente
- **Vantaggi per la sicurezza:** apertura ritardata, tempi di blocco, aggiornamento firmware tramite scheda microSD
- Cronologia di chiusura leggibile sul display grafico



- Cerniera nascosta
- Serratura laterale con chiavistelli tondi spessi 25 mm più chiavistello scorrevole in alto con protezione contro lo sfondamento
- Barra di protezione sul lato della cerniera
- Possibilità di ancoraggio alla parete posteriore e sul fondo, rispettivamente due forature nella parete posteriore e due sul fondo, disposte in diagonale
- Materiale di fissaggio incluso
- Corpo e sportello grigio chiaro
- Ripiano in feltro incluso
- Di serie con 1 ripiano



Casseforti di sicurezza Dual-Safe ★★★★★



Versione K "SecuSafe"

Cassaforse di sicurezza corazzata con serratura a doppia mappa

- Testata VdS, Classe 1
- Certificata ECB in conformità alla EN 1300 Classe A
- 9 leve
- 1000000 combinazioni possibili
- 2 chiavi incluse



Articolo	EAN	Esterno H x L x P	Interno H x L x P	Porta A x L	Peso	Contenuto
	40 03482...	mm	mm	Apertura mm	kg	l
DS 415 K	41260 2	320x435x380	205x320x232	205x265	44	15
DS 425 K	41280 0	360x495x445	245x380x297	245x325	55	27
DS 445 K	41300 5	560x495x445	445x380x297	445x325	77	50



Versione E FP "SecuTronic"

Combinatore elettronico programmabile, con lettore ad impronte digitali

- Certificata ECB, Classe A
- Display grafico con un codice amministratore, nove codici utente e 20 impronte digitali
- Fasce orarie e assegnazione dei diritti
- Inclusive 4 batterie Mignon LR06 AA
- DS 415-445: Sporgenza della parte anteriore di 13 mm



Articolo	EAN	Esterno H x L x P	Interno H x L x P	Porta A x L	Peso	Contenuto
	40 03482...	mm	mm	Apertura mm	kg	l
DS 415 E FP	41270 1	320x435x380	205x320x232	205x265	44	15
DS 425 E FP	41290 9	360x495x445	245x380x297	245x325	55	27
DS 445 E FP	41310 4	560x495x445	445x380x297	445x325	77	50

Casseforti di sicurezza Dual-Safe ★★★★★

Panoramica

Tre misure diverse:



DS 415 K

DS 425 K

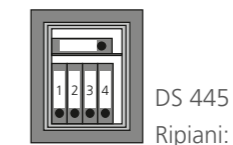
DS 445 K



DS 415
Ripiani: 1



DS 425
Ripiani: 1



DS 445
Ripiani: 1

Livello di sicurezza BURG-WÄCHTER



Accessori

Articolo	EAN	H x L x P	Info
	40 03482...	mm	
Ripiano di ricambio FB52	Per DS 415	34210 7 10x317x222	incl. supporto per ripiano
Ripiano di ricambio FB53	Per DS 425,445	34220 6 10x377x288	incl. supporto per ripiano

Chiave di ricambio per Dual-Safe DS 415-445 K*

Articolo	EAN	Info
	40 03482...	
Secondo modello	38590 6	Lunghezza della chiave 80 mm

* La realizzazione della chiave sostitutiva può richiedere fino a 14 giorni.

Casseforti di sicurezza

Combi-Line



Particolarità tecnica

Chiavistello scorrevole in alto con protezione aggiuntiva contro lo sfondamento

CL 410-CL 460
Casseforti di sicurezzaLIVELLO DI SICUREZZA S2
RESISTENZA AL FUOCO LFS 30

- Casseforti di sicurezza con certificazione valida a livello europeo
- Sicurezza testata e controllata dalla licenza ECB
- Protezione dallo scasso e dal fuoco controllata e certificata
- Livello di sicurezza S2 secondo la norma DIN EN 14450
- Resistenza al fuoco LFS 30 secondo la norma EN 15659 – 30 minuti di protezione dal fuoco per la carta
- Materiale antincendio in conformità alla DIN 4102
- Pannello anteriore a protezione dal calore per la serratura ed i chiavistelli di chiusura
- Costruzione a doppia parete

Due norme di sicurezza in una cassaforte

Le casseforti di sicurezza della serie Combi-Line soddisfano 2 norme di sicurezza:

- Livello di sicurezza S2 secondo la norma DIN EN 14450
- Resistenza al fuoco LFS 30 secondo la norma EN 15659 – 30 minuti di protezione dal fuoco per la carta

SecuSafe

Cassaforte di sicurezza corazzata con serratura a doppia mappa

- Testata VdS, Classe 1
- Certificata ECB in conformità alla EN 1300 Classe A
- 9 leve
- 1000000 combinazioni possibili
- 2 chiavi incluse
- Lunghezza chiave: 80 mm

SecuTronic

Elettronica con interfaccia touch e display grafico

- Certificata ECB, Classe A
- 1000000 combinazioni possibili
- Un codice amministratore programmabile, un codice utente programmabile
- Includi 4 batterie Mignon LR06 AA
- Tempi di blocco dopo tre inserimenti errati del codice
- Cronologia di chiusura leggibile sul display grafico
- Sporgenza della parte anteriore di 13 mm



- Cerniera nascosta
- Serratura laterale con chiavistelli tondi spessi 25 mm più chiavistello scorrevole in alto
- Barra di protezione sul lato della cerniera
- Possibilità di ancoraggio alla parete posteriore e sul fondo, rispettivamente due forature nella parete posteriore e due sul fondo, disposte in diagonale
- Materiale di fissaggio incluso
- Cassa e corpo neri
- Di serie con 1 ripiano



Casseforti di sicurezza Combi-Line ★★★★★



Versione K "SecuSafe"

Cassaforte di sicurezza corazzata con serratura a doppia mappa

- Testata VdS, Classe 1
- Certificata ECB in conformità alla EN 1300 Classe A
- 9 leve
- 1000000 combinazioni possibili
- 2 chiavi incluse



Articolo	EAN	Esterno H x L x P	Interno H x L x P	Porta A x L	Peso	Contenuto
	40 03482...	mm	mm	Apertura mm	kg	l
CL 410 K	41180 3	320x435x380	205x320x232	205x265	44	15
CL 420 K	41200 8	360x495x445	245x380x297	245x325	55	27
CL 440 K	41220 6	560x495x445	445x380x297	445x325	77	50
CL 460 K	41240 4	820x495x445	694x380x297	694x324	111	78



Versione E "SecuTronic"

Combinazione elettronica programmabile

- Certificata ECB, Classe A
- 1000000 combinazioni possibili
- Un codice amministratore programmabile e un codice utente programmabile
- Includere 4 batterie Mignon LR06 AA
- Sporgenza della parte anteriore di 13 mm

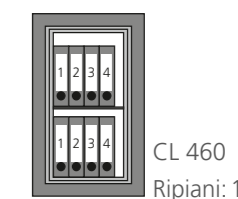


Articolo	EAN	Esterno H x L x P	Interno H x L x P	Porta A x L	Peso	Contenuto
	40 03482...	mm	mm	Apertura mm	kg	l
CL 410 E	41190 2	320x435x380	205x320x232	205x265	44	15
CL 420 E	41210 7	360x495x445	245x380x297	245x325	55	27
CL 440 E	41230 5	560x495x445	445x380x297	445x325	77	50
CL 460 E	41250 3	820x495x445	694x380x297	694x324	111	78

Casseforti di sicurezza Combi-Line ★★★★★

Panoramica

Quattro misure diverse:



Livello di sicurezza BURG-WÄCHTER



Accessori

Articolo	EAN	H x L x P	Info
	40 03482...	mm	
Ripiano di ricambio FB52	Per CL 410	34210 7 10x317x222	Incl. supporto per ripiano
Ripiano di ricambio FB53	Per CL 420 - 460	34220 6 10x377x288	Incl. supporto per ripiano

Chiave di ricambio per Combi-Line CL 410-460*

Articolo	EAN	Info
	40 03482...	
Secondo modello	38590 6	Lunghezza della chiave 80 mm

* La realizzazione della chiave sostitutiva può richiedere fino a 14 giorni.

Cassaforte a mobile

City-Line



C 310 – C 340 Casseforti a mobile LIVELLO DI SICUREZZA B

- Livello di sicurezza B in conformità alla VDMA 24992 (Stato Maggio 1995)
- Materiale antincendio in conformità alla DIN 4102-A1
- Con bordo antincendio speciale
- Laccatura: Grigio chiaro
- Corpo a doppia parete
- Blocco tramite chiavistelli tondi

SecuSafe

La serratura impostabile ad alta sicurezza

- Testata VdS; certificata ECB in conformità alla EN 1300 Classe 2/B
- Dieci leve
- 50 milioni di possibili combinazioni
- In caso di smarrimento di una chiave il nuovo codice è impostabile immediatamente
- Serratura prigioniera
- È possibile chiudere tempestivamente con una sola chiave la cassaforte presente (Esempio: il cliente acquista un'ulteriore cassaforte e desidera poter aprire entrambe le cassette di sicurezza con una chiave)
- Su richiesta del cliente, può essere fornita da subito con più chiavi (i tempi di consegna non cambiano)
- Lunghezza chiave: 80 mm

SecuTronic

Elettronica con interfaccia touch e display grafico

- Certificata ECB, Classe A
- 1000000 combinazioni possibili
- Un codice amministratore programmabile, un codice utente programmabile
- Includere 4 batterie Mignon LR06 AA
- Tempi di blocco dopo tre inserimenti errati del codice
- Cronologia di chiusura leggibile sul display grafico
- Sporgenza della parte anteriore di 25 mm



- Possibilità di ancoraggio alla parete posteriore e sul fondo, rispettivamente 2 forature nella parete posteriore e 2 sul fondo
- Materiale di fissaggio incluso
- Spazio interno con profondità adatta a raccoglitori
- Ripiano in feltro incluso
- Ripiano regolabile



Cassaforte a mobile

City-Line ★★★



Cassaforti a mobile per la casa

- Livello di sicurezza B in conformità alla VDMA 24992 (Stato: Maggio 1995)
- Materiale antincendio in conformità alla DIN 4102-A1
- Con bordo antincendio speciale
- Corpo a doppia parete
- Blocco tramite chiavistelli tondi
- Possibilità di ancoraggio alla parete posteriore e sul fondo, rispettivamente 2 forature nella parete posteriore e 2 sul fondo
- Materiale di fissaggio incluso
- Spazio interno con profondità adatta a raccoglitori

Versione K "SecuSafe"

Cassaforte corazzata di alta sicurezza a doppio ripiano, con serratura di sicurezza programmabile

- Testata VdS, Classe 2
- Certificata ECB in conformità alla EN 1300 Classe B
- Dieci leve
- Serratura prigioniera
- 50 milioni di possibili combinazioni
- Sicurezza plus: in caso di smarrimento di una chiave il nuovo codice é impostabile immediatamente

- Sporgenza della parte anteriore di 5 mm
- 2 chiavi incluse



C 310 K

C 340 K



Articolo	EAN	Esterno H x L x P	Interno H x L x P	Porta A x L	Peso	Contenuto
	40 03482...	mm	mm	Apertura mm	kg	l
C 310 K	41140 7	278x402x376	209x336x294	209x326	30,0	20,6
C 340 K	41160 5	528x435x382	440x350x292	440x345	49,0	45,3

Versione E "SecuTronic"

Combinazione elettronica programmabile

- Certificata ECB, Classe A
- 1000000 combinazioni possibili
- Un codice amministratore programmabile e un codice utente programmabile

- Includere 4 batterie Mignon LR06 AA
- Sporgenza della parte anteriore di 25 mm



C 310 E

C 340 E



Articolo	EAN	Esterno H x L x P	Interno H x L x P	Porta A x L	Peso	Contenuto
	40 03482...	mm	mm	Apertura mm	kg	l
C 310 E	41150 6	278x402x376	209x336x294	209x326	30,0	20,6
C 340 E	41170 4	528x435x382	440x350x292	440x345	49,0	45,3

Cassaforte a mobile

City-Line ★★★

Panoramica

Due misure diverse:

C 310
Ripiani: 1C 340
Ripiani: 1

Livello di sicurezza BURG-WÄCHTER



Accessori

Articolo	EAN	H x L x P	Info
	40 03482...	mm	
Ripiano di ricambio FB54	Per C 310	34230 5 10x336x286	Incl. supporto per ripiano
Ripiano di ricambio FB55	Per C 340	34240 4 10x347x290	Incl. supporto per ripiano

Chiave di ricambio e chiave aggiuntiva per C 310 K e C 340 K

Articolo	EAN	Info
	40 03482...	
Set 55-80-2	08890 6	2 chiavi, lunghezza 80 mm
Set 55-80-4	08910 1	4 chiavi, lunghezza 80 mm
Set 55-80-6	06880 9	6 chiavi, lunghezza 80 mm
Secondo modello	08640 7	Lunghezza della chiave 80 mm

Cassaforte a mobile

Home-Safe


H 210 – H 240
Casseforti a mobile
LIVELLO DI SICUREZZA B


- Livello di sicurezza B in conformità alla VDMA 24992 (Stato Maggio 1995)
- Corpo a doppia parete
- Materiale antincendio in conformità alla DIN 4102-A1
- Con bordo antincendio speciale
- Blocco tramite chiavistelli tondi
- Spazio interno con profondità idonea per cartelle

- Possibilità di ancoraggio alla parete posteriore e sul fondo, rispettivamente due forature nella parete posteriore e due sul fondo, disposte in diagonale
- Materiale di fissaggio incluso
- Laccatura: nero profondo

SecuSafe**Cassaforte di sicurezza corazzata con serratura a doppia mappa**

- Testata VdS, Classe 1
- Certificata ECB in conformità alla EN 1300 Classe A
- 9 leve
- 1000000 combinazioni possibili
- 2 chiavi incluse
- Lunghezza chiave: 68 mm

**SecuTronic****Serratura elettronica a combinazione**

- Combinazione elettronica programmabile
- Certificata ECB in conformità alla EN 1300 Classe A
- 1000000 combinazioni possibili
- Inclusive 3 batterie Mignon LR06 AA
- Sporgenza della parte anteriore di 19 mm



Cassaforte a mobile Home-Safe ★★★



Cassaforti a mobile per la casa

- Livello di sicurezza B in conformità alla VDMA 24992 (Stato: Maggio 1995)
- Corpo a doppia parete
- Materiale antincendio in conformità alla DIN 4102-A1
- Con bordo antincendio speciale
- Blocco tramite chiavistelli tondi
- Spazio interno con profondità idonea per cartelle
- Possibilità di ancoraggio alla parete posteriore e sul fondo, rispettivamente due forature nella parete posteriore e due sul fondo, disposte in diagonale, incluso materiale di fissaggio

Versione S "SecuSafe"

Cassaforte di sicurezza corazzata con serratura a doppia mappa

- Testata VdS, Classe 1
- Certificata ECB in conformità alla EN 1300 Classe A
- 9 leve
- 1000000 combinazioni possibili
- 2 chiavi incluse



H 210 S

H 240 S

Articolo	EAN	Esterno H x L x P	Interno H x L x P	Porta A x L	Peso	Contenuto
	40 03482...	mm	mm	Apertura mm	kg	l
H 210 S	41100 1	278x402x376	209x336x294	209x326	30,0	20,6
H 240 S	41120 9	528x435x382	440x350x292	440x345	49,0	45,3

Versione E "SecuTronic"

Serratura elettronica a combinazione

- Certificata ECB in conformità alla EN 1300 Classe A
- 1000000 combinazioni possibili
- Inclusive 3 batterie Mignon LR06 AA
- Sporgenza della parte anteriore di 19 mm



H 210 E

H 240 E

Articolo	EAN	Esterno H x L x P	Interno H x L x P	Porta A x L	Peso	Contenuto
	40 03482...	mm	mm	Apertura mm	kg	l
H 210 E	41110 0	278x402x376	209x336x294	209x326	30,0	20,6
H 240 E	41130 8	528x435x382	440x350x292	440x345	49,0	45,3

Cassaforte a mobile Home-Safe ★★★

Panoramica

Due misure diverse:



H 210 E

H 240 E



H 210
Ripiani: 1

H 240
Ripiani: 1

Livello di sicurezza BURG-WÄCHTER



Chiave di ricambio per H 210 S e H 240 S*

Articolo	EAN	Info
	40 03482...	
Secondo modello	16620 8	Lunghezza della chiave 68 mm

* La realizzazione della chiave sostitutiva può richiedere fino a 14 giorni.

Cassaforte a mobile

Pure-Safe



★★ Il punto di riferimento della sua categoria

NOVITÀ!Può essere
utilizzata anche
come cassaforte
per hotel!**Elettronica nuova e innovativa!**

- Serratura elettronica a filo
- comoda apertura ad impronta digitale, anche senza attivare l'elettronica
- Feedback tattile quando si preme un pulsante
- Display chiaro con visualizzazione precisa

**PS 110 – PS 140
Casseforti a mobile**

Testate nel laboratorio di prova BURG-WÄCHTER

- Per la protezione base di oggetti di valore
- Robusto corpo a parete singola, porta a doppia parete
- Predisposto per il montaggio a parete e a pavimento (incl. materiale di montaggio)
- Solida protezione contro i tentativi di effrazione
- Laccatura: Antracite

- PS 110: senza ripiano
- PS 120, PS 130 e PS 140: un ripiano, estraibile
- PS 130 e PS 140: con profondità idonea per cartelle
- PS 120 EWS, con due fessure per inserimento: lato superiore (325 mm x 10 mm) per documenti più grandi fino a formato A4 e sul lato anteriore (240 mm x 10 mm)
- Perfetta come cassaforte da camera per hotel e pensioni

**Versione K****Serratura a doppia mappa**

- 2 chiavi incluse
- Lunghezza chiave: 76 mm

**Versione E****Serratura elettronica a combinazione**

- Comodità di utilizzo grazie al bloccaggio motorizzato ed apertura automatica dello sportello
- Serratura elettronica moderna e programmabile
- Apertura con codice generale o codice utente
- Potete cambiare il vostro codice segreto in qualunque momento
- Serratura aggiuntiva per apertura di emergenza
- Funzionamento a batteria 1,5 V Mignon (incl. 4 batterie)

**Versione E FP****Serratura elettronica a combinazione con modulo impronte digitali**

- Comodità di utilizzo grazie al bloccaggio motorizzato ed apertura automatica dello sportello
- Serratura elettronica moderna e programmabile, compresa l'affidabile tecnologia delle impronte digitali. Vantaggio: L'apertura della cassaforte tramite impronta digitale è particolarmente rapida e comoda
- Apertura con cinque impronte digitali, codice generale o codice utente
- È possibile modificare i PIN e le impronte digitali degli utenti in qualsiasi momento
- Serratura aggiuntiva per apertura di emergenza
- Funzionamento a batteria 1,5 V Mignon (incl. 4 batterie)



Cassaforte a mobile Pure-Safe ★★



Cassaforti a mobile per la casa

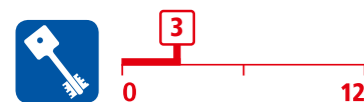
- Testate nel laboratorio di prova BURG-WÄCHTER
- Corpo solido a parete singola
- Sportello a doppia parete

- Predisposizione per fissaggio a muro o pavimento, due fori su parete posteriore e due sul pavimento
- Materiale di fissaggio incluso
- Può essere installato in armadi, scrivanie, ecc.
- PS 110: senza ripiano
- PS 120, PS 130 e PS 140: un ripiano, estraibile
- PS 130 e PS 140: con profondità idonea per cartelle

Versione K

Serratura a doppia mappa

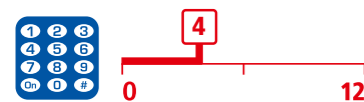
- 2 chiavi incluse



Articolo	EAN	Esterno H x L x P	Interno H x L x P	Porta A x L	Peso	Contenuto
	40 03482...	mm	mm	Apertura mm	kg	l
PS 110 K	49000 6	180x280x200	176x276x138	130x186	7,0	6,7
PS 120 K	49010 5	255x350x300	251x346x243	183x235	12,7	20,6
PS 130 K	49020 4	320x440x350	316x433x293	242x317	19,2	40,3

Versione E

Serratura elettronica a combinazione



- Comodità di utilizzo grazie al bloccaggio motorizzato ed apertura automatica dello sportello
- Serratura elettronica moderna e programmabile
- Apertura con codice generale o codice utente
- Potete cambiare il vostro codice segreto in qualunque momento
- Serratura addizionale per apertura di emergenza
- Funzionamento a batteria 1,5 V Mignon (incl. 4 batterie)

Articolo	EAN	Esterno H x L x P	Interno H x L x P	Porta A x L	Peso	Contenuto
	40 03482...	mm	mm	Apertura mm	kg	l
PS 110 E	49030 3	180x280x200	176x276x138	130x186	7,1	6,7
PS 120 E	49040 2	255x350x300	251x346x243	183x235	12,8	20,6
PS 130 E	49050 1	320x440x350	316x433x293	242x317	19,2	40,3
PS 140 E	49060 0	500x416x350	496x412x293	422x293	26,0	59,8

Versione E FP

Serratura elettronica a combinazione con modulo impronte digitali



- Caratteristiche, vedere versione E
- Inoltre: Serratura elettronica moderna e programmabile, compresa l'affidabile tecnologia delle impronte digitali.
- Apertura con fino a cinque impronte digitali, codice generale o codice utente
- È possibile modificare i PIN e le impronte digitali degli utenti in qualsiasi momento

Articolo	EAN	Esterno H x L x P	Interno H x L x P	Porta A x L	Peso	Contenuto
	40 03482...	mm	mm	Apertura mm	kg	l
PS 120 E FP	49070 9	255x350x300	251x346x243	183x235	12,8	20,6
PS 130 E FP	49080 8	320x440x350	316x433x293	242x317	19,2	40,3
PS 140 E FP	49090 7	500x416x350	496x412x293	422x293	26,0	59,8

Cassaforte a mobile Pure-Safe ★★

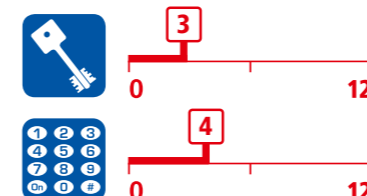


Con pratica fessura per inserimento!

PS 120 K EWS

Serratura a doppia mappa

- 2 chiavi incluse
- Due fessure per inserimento: lato superiore (325 mm x 10 mm) per documenti più grandi fino a formato A4 e sul lato anteriore (240 mm x 10 mm)



PS 120 E EWS

Serratura elettronica a combinazione

- Due fessure per inserimento: lato superiore (325 mm x 10 mm) per documenti più grandi fino a formato A4 e sul lato anteriore (240 mm x 10 mm)
- Comodità di utilizzo grazie al bloccaggio motorizzato ed apertura automatica dello sportello
- Serratura elettronica moderna e programmabile
- Apertura con codice generale o codice utente
- Potete cambiare il vostro codice segreto in qualunque momento
- Serratura addizionale per apertura di emergenza
- Funzionamento a batteria 1,5 V Mignon (incl. 4 batterie)
- Un ripiano, estraibile



Articolo	EAN	Esterno H x L x P	Interno H x L x P	Porta A x L	Peso	Contenuto
	40 03482...	mm	mm	Apertura mm	kg	l
PS 120 K EWS	49100 3	255x350x300	251x346x238	183x231	12,8	20,5
PS 120 E EWS	49110 2	255x350x300	251x346x238	183x231	12,8	20,5

Panoramica

Quattro misure diverse:



Livello di sicurezza BURG-WÄCHTER



Chiave di ricambio per PS 110 K, PS 120 K, PS 130 K e PS 120 K EWS*

Articolo	EAN	Info
	40 03482...	
Secondo modello	33000 5	Lunghezza della chiave 76 mm
Chiave vergine 17 C**	37080 3	Chiave vergine, VE 5 pz.

* La realizzazione della chiave sostitutiva può richiedere fino a 14 giorni. ** Chiave vergine 17 B e C solo per PS 110 – 130 K.

Cassaforte per computer portatili

Pure-Safe ★★



Cassaforti a mobile per la casa

- Testate nel laboratorio di prova BURG-WÄCHTER
- Corpo solido a parete singola
- Sportello a doppia parete
- Predisposizione per fissaggio a muro o pavimento, due fori su parete posteriore e due sul pavimento
- Materiale di fissaggio incluso
- Può essere installato in armadi, scrivanie, ecc.
- Con profondità adatta a raccoglitori

Versione E

Serratura elettronica a combinazione

- Comodità di utilizzo grazie al bloccaggio motorizzato ed apertura automatica dello sportello
- Serratura elettronica moderna e programmabile



- Apertura con codice generale o codice utente
- Potete cambiare il vostro codice segreto in qualunque momento
- Serratura aggiuntiva per apertura di emergenza
- Funzionamento a batteria 1,5 V Mignon (incl. 4 batterie)



PS 130 E LAP

Articolo	EAN	Esterno H x L x P	Interno H x L x P	Porta A x L	Peso	Contenuto
	40 03482...	mm	mm	Apertura mm	kg	l
PS 130 E LAP	49120 1	200x445x380	196x441x318	140x396	15,2	27,9

Versione E FP

Serratura elettronica a combinazione con modulo impronte digitali

- Comodità di utilizzo grazie al bloccaggio motorizzato ed apertura automatica dello sportello
- Serratura elettronica moderna e programmabile, compresa l'affidabile tecnologia delle impronte digitali



- Apertura con fino a cinque impronte digitali, codice generale o codice utente
- È possibile modificare i PIN e le impronte digitali degli utenti in qualsiasi momento
- Serratura aggiuntiva per apertura di emergenza
- Funzionamento a batteria 1,5 V Mignon (incl. 4 batterie)



PS 130 E FP LAP

Articolo	EAN	Esterno H x L x P	Interno H x L x P	Porta A x L	Peso	Contenuto
	40 03482...	mm	mm	Apertura mm	kg	l
PS 130 E FP LAP	49130 0	200x445x380	196x441x318	140x396	15,2	27,9

Cassaforte per hotel

Pure-Safe ★★



Casseforti per hotel in tre grandezze

Cassaforte per hotel con lucchetto a combinazione elettronico

- KA 3/KA 4: Con serratura per apertura di emergenza a chiave unica
- Per gli albergatori: Codice generale sovraordinato per tutte le casseforti
- Per gli ospiti: Istruzioni brevi, facili e semplici da capire
- Sporgenza della parte anteriore di 15 mm



PS 110 E KA 3

PS 130 E KA 4

PS 130 E LAP KA 4

Articolo	EAN	Esterno H x L x P	Interno H x L x P	Porta A x L	Peso	Contenuto
	40 03482...	mm	mm	Apertura mm	kg	l
PS 110 E KA 3	49140 9	180x280x200	176x276x138	130x186	7,5	6,7
PS 130 E KA 4	49150 8	320x442x350	316x433x293	242x317	20,0	38,8
PS 130 E Lap KA 4	49160 7	200x445x380	196x441x318	140x396	15,2	27,9

Cassaforte a mobile

Point-Safe



Può essere
utilizzata anche
come cassaforte
per hotel!



P 1 – P 4

Casseforti a mobile

Testate nel laboratorio di prova BURG-WÄCHTER

- Per la protezione base di oggetti di valore
- Corpo solido a parete singola, sportello a doppia parete
- Predisposizione per fissaggio a muro o pavimento, due fori su parete posteriore e due sul pavimento, materiale di fissaggio incluso
- Può essere installato in armadi, scrivanie, ecc.
- Laccatura: nero marrone

- P 1: senza ripiano
- P 2, P 3 e P 4: 1 ripiano, estraibile
- P 3 e P 4: con profondità idonea per cartelle
- P 2 EWS con due fessure per inserimento: lato superiore (325 mm x 10 mm) per documenti più grandi fino a formato A4 e sul lato anteriore (240 mm x 10 mm)
- Perfetta come cassaforte da camera per hotel e pensioni

Versione S

Serratura a doppia mappa

- 2 chiavi incluse
- Lunghezza chiave: 76 mm



Versione E

Serratura elettronica a combinazione

- Combinazione modificabile
- Comodità di utilizzo grazie al bloccaggio motorizzato ed apertura automatica dello sportello
- Codice generale e codice utente
- Azionamento a batteria, incluse 4 LR 06 AA
- Alimentazione elettrica non necessaria
- Serratura aggiuntiva per apertura di emergenza
- Sporgenza della parte anteriore di 15 mm



Versione E FS

Serratura elettronica a combinazione con modulo impronte digitali

- Caratteristiche tecniche come versione E
- In aggiunta fino a cinque scansioni digitali (modalità hotel: una scansione)



Cassaforte a mobile

Point-Safe ★★



Cassaforti a mobile per la casa

- Testate nel laboratorio di prova BURG-WÄCHTER
- Corpo solido a parete singola
- Sportello a doppia parete

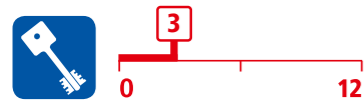
- Predisposizione per fissaggio a muro o pavimento, due fori su parete posteriore e due sul pavimento
- Materiale di fissaggio incluso
- Può essere installato in armadi, scrivanie, ecc.

- P1: senza ripiano
- P2, P3 e P4: 1 ripiano, estraibile
- P3 e P4: con profondità idonea per cartelle

Versione S

Serratura a doppia mappa

- 2 chiavi incluse



Fino ad esaurimento scorte!



Articolo	EAN	Esterno H x L x P	Interno H x L x P	Porta A x L	Peso	Contenuto
	40 03482...	mm	mm	Apertura mm	kg	l
P 1 S	24840 9	180x280x200	173x273x141	132x182	7,5	6,7
P 2 S	24850 8	255x350x300	248x343x241	183x235	14,0	20,5
P 3 S	24950 5	320x442x350	310x435x288	240x317	20,0	38,8

Versione E

Serratura elettronica a combinazione

Fino ad esaurimento scorte!



- Combinazione modificabile
- Comodità di utilizzo grazie al bloccaggio motorizzato ed apertura automatica dello sportello
- Codice generale e codice utente
- Funzionamento a batteria. Include 4x Mignon LR 06 AA. Alimentazione elettrica non necessaria
- Serratura aggiuntiva per apertura di emergenza
- Sporgenza della parte anteriore di 15 mm



Articolo	EAN	Esterno H x L x P	Interno H x L x P	Porta A x L	Peso	Contenuto
	40 03482...	mm	mm	Apertura mm	kg	l
P 1 E	26760 8	180x280x200	173x273x141	130x182	7,5	6,7
P 2 E	24810 2	255x350x300	248x343x241	183x235	14,0	20,5
P 3 E	24820 1	320x442x350	310x435x288	240x317	20,0	38,8
P 4 E	24830 0	500x416x350	490x410x288	423x290	25,5	57,9

Versione E FS

Lucchetto a combinazione elettronica con modulo scansione dita



- Caratteristiche, vedere versione E
- In aggiunta fino a 5 scansioni digitali (modalità hotel: 1 scansione)



Articolo	EAN	Esterno H x L x P	Interno H x L x P	Porta A x L	Peso	Contenuto
	40 03482...	mm	mm	Apertura mm	kg	l
P 2 E FS	35390 5	255x350x300	248x343x241	183x235	14,0	20,5
P 3 E FS	35360 8	320x442x350	310x435x288	240x317	20,0	38,8
P 4 E FS	35380 6	500x416x350	490x410x288	423x290	25,5	57,9

Cassaforte a mobile

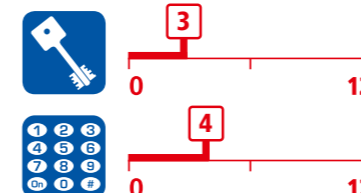
Point-Safe ★★

Con pratica fessura per inserimento!

P 2 S EWS

Serratura a doppia mappa

- 2 chiavi incluse
- Due fessure per inserimento: lato superiore (325 mm x 10 mm) per documenti più grandi fino a formato A4 e sul lato anteriore (240 mm x 10 mm)



P 2 E EWS

Serratura elettronica a combinazione

- Due fessure per inserimento: lato superiore (325 mm x 10 mm) per documenti più grandi fino a formato A4 e sul lato anteriore (240 mm x 10 mm)
- Combinazione modificabile
- Comodità di utilizzo grazie al bloccaggio motorizzato ed apertura automatica dello sportello
- Codice generale e codice utente
- Funzionamento a batteria. Include 4x Mignon LR 06 AA. Alimentazione elettrica non necessaria
- Serratura aggiuntiva per apertura di emergenza
- Un ripiano, estraibile

Fino ad esaurimento scorte!



Articolo	EAN	Esterno H x L x P	Interno H x L x P	Porta A x L	Peso	Contenuto
	40 03482...	mm	mm	Apertura mm	kg	l
P 2 S EWS	35510 7	255x350x300	248x343x241	183x235	14,0	20,5
P 2 E EWS	35520 6	255x350x300	248x343x241	183x235	14,0	20,5

Panoramica

Quattro misure diverse:



P 1 E



P 2 E



P 3 E



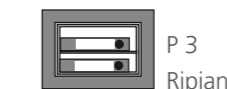
P 4 E



P 1
Ripiani: 0



P 2
Ripiani: 1

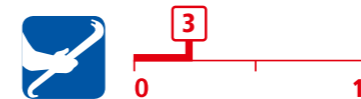


P 3
Ripiani: 1



P 4
Ripiani: 1

Livello di sicurezza BURG-WÄCHTER



Chiave di ricambio per P 1 S, P 2 S, P 3 S e P 2 S EWS*

Articolo	EAN	Info
	40 03482...	
Secondo modello	33000 5	Lunghezza della chiave 76 mm
Chiave vergine 17 B**	16810 3	Chiave vergine, UC 5 pz. (fino al 2013)
Chiave vergine 17 C**	37080 3	Chiave vergine, UC 5 pz. (dal 2014)

* La realizzazione della chiave sostitutiva può richiedere fino a 14 giorni. ** Chiave vergine 17 B solo per P 1 - 3 S.

Cassaforte per computer portatili Point-Safe ★★



Cassaforte da casa mobili

- Corpo solido a parete singola
- Materiale di fissaggio incluso
- Predisposizione per fissaggio a muro o pavimento, due fori su parete posteriore e due sul pavimento
- Può essere installato in armadi, scrivanie, ecc.

- Lucchetto autoprogrammante a combinazione elettronica
- Per raccoglitori e computer portatili
- Sporgenza della parte anteriore di 15 mm

Versione E

Serratura elettronica a combinazione

- Combinazione modificabile
- Comodità di utilizzo grazie al bloccaggio motorizzato ed apertura automatica dello sportello



- Codice generale e codice utente
- Funzionamento a batteria. Include 4x Mignon LR 06 AA. Alimentazione elettrica non necessaria
- Serratura addizionale per apertura di emergenza
- Sporgenza della parte anteriore di 15 mm



P 3 E Lap

Fino ad esaurimento scorte!

Articolo	EAN	Esterno H x L x P	Interno H x L x P	Porta A x L	Peso	Contenuto
	40 03482...	mm	mm	Apertura mm	kg	l
Point 3 E Lap	18180 5	200x445x380	196x441x323	128x325	15,2	27,9

Versione E FS

Lucchetto a combinazione elettronico con modulo scansione dita

- Fino a cinque scansioni digitali (modalità hotel: una scansione)



P 3 E FS Lap

Fino ad esaurimento scorte!

Articolo	EAN	Esterno H x L x P	Interno H x L x P	Porta A x L	Peso	Contenuto
	40 03482...	mm	mm	Apertura mm	kg	l
Point 3 E FS Lap	35370 7	200x445x380	196x441x323	128x325	15,2	27,9

Cassaforte per hotel Point-Safe ★★



Casseforti per hotel in tre grandezze

Cassaforte per hotel con lucchetto a combinazione elettronica

- KA 3/KA 4: Con serratura per apertura di emergenza a chiave unica
- Per gli albergatori: Codice generale sovraordinato per tutte le casseforti
- Per gli ospiti: Istruzioni brevi, facili e semplici da capire
- Sporgenza della parte anteriore di 15 mm



P 1 E KA 3

P 3 E KA 4

P 3 E Lap KA 4

Fino ad esaurimento scorte!

Articolo	EAN	Esterno H x L x P	Interno H x L x P	Porta A x L	Peso	Contenuto
	40 03482...	mm	mm	Apertura mm	kg	l
P 1 E KA 3	37770 3	180x280x200	173x273x141	130x182	7,5	6,7
P 3 E KA 4	37780 2	320x442x350	310x435x288	240x317	20,0	38,8
P 3 E Lap KA 4	37790 1	200x445x380	196x441x323	128x325	15,2	27,9

Cassaforte antincendio FP 44 E ★★



- Cassaforte per documenti con protezione antincendio certificata
- Cassa e corpo a doppia parete, bordo antincendio speciale
- Protezione antincendio, grado NT FIRE 017-60P: 60 minuti di protezione dal fuoco per la carta a temperature fino a circa 1000 °C
- Per documenti fino a DIN A4
- Interno con cassetto

- Predisposizione per fissaggio a pavimento, materiale di fissaggio incluso
- Serratura elettronica a combinazione con display LCD
- Combinazione modificabile
- Funzionamento a batteria. Include 4x Mignon LR 06 AA. Alimentazione elettrica non necessaria
- Sporgenza della parte anteriore di 35 mm



FP 44 E



Articolo	EAN	Esterno H x L x P	Interno H x L x P	Porta A x L	Peso	Contenuto
	40 03482...	mm	mm	Apertura mm	kg	l
FP 44 E	34770 6	296x390x320	215x310x215	215x310	25,0	14,3

Casseforti a muro BURG-WÄCHTER

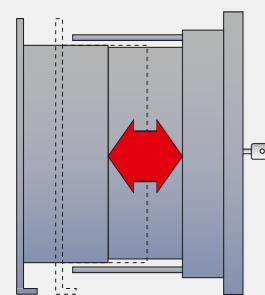
Perché una cassaforte a muro?

UNA CASSAFORTE A MURO, SE BEN NASCOSTA, RISULTA DIFFICILE DA INDIVIDUARE DA COLORO CHE VOGLIONO ACCEDERVI SENZA AUTORIZZAZIONE. UNA PROTEZIONE AGGIUNTIVA CONTRO IL FURTO È GARANTITA DAL SOLIDO INCASSO IN UN RIVESTIMENTO DI CALCESTRUZZO.

Tutti conoscono questa scena dei film polizieschi: l'intruso sposta il quadro dietro la scrivania, gira brevemente la serratura a combinazione e apre la cassaforte a muro in tutta calma. Con noi potete stare tranquilli: non è affatto così semplice! Una cassaforte a muro, infatti, aumenta ulteriormente la vostra sicurezza.

Se la vostra cassaforte è stata correttamente incassata a muro, eventuali intrusi potranno aprirla solo con attrezzi estremamente pesanti. E di norma, gli scassinatori non hanno tutto questo tempo. Durante lo scasso, la maggior parte delle casseforti viene portata via. Successivamente, in un posto tranquillo, il ladro tenta di aprire la cassaforte. Per questo è così importante fissare le casseforti a mobile fino a 1.000 chili!

Il fissaggio, per una cassaforte a muro, è garantito dal rivestimento in calcestruzzo della cassaforte all'interno della muratura. In questo modo, risulta essere a filo con la parete e dona un aspetto armonico all'ambiente. Naturalmente potete appendere un quadro davanti alla cassaforte per nascondere da sguardi indiscreti. Infine, non tutti i visitatori dovranno riconoscere subito la posizione della cassaforte, sia in ambienti privati che in un'azienda. La serratura di alta qualità è deputata a proteggere i documenti e gli oggetti di valore. Indipendentemente dall'apertura tramite chiave, codice o impronte digitali: nelle casseforti a muro Diplomat, Karat e City-Line di BURG-WÄCHTER le serrature sono testate e certificate ECB.



Corpo estraibile per una pulizia ottimale del vano

Variabile in profondità! L'aspetto migliore: il corpo estraibile si adatta ad ogni profondità. **Estraendolo completamente, la profondità dei modelli Karat WT 614/616 è adatta ai raccoglitori.**

Grazie al corpo regolabile, potrete decidere autonomamente quanto spazio dedicare ai vostri oggetti di valore oppure adattarlo in modo ottimale allo spessore della parete. La "profondità aggiuntiva" massima è di 12 centimetri.

Porta della cassaforte: in una cassaforte a muro, la porta deve offrire una protezione particolare. Infatti, costituisce la superficie di attacco in caso di scassinamento. Nei modelli Diplomat, la porta è ad esempio in acciaio SM spesso 10 mm.

Corpo della cassaforte: la cassaforte termina a filo con la parete. In questo modo, va a inserirsi in modo armonico nell'ambiente complessivo. A proposito: i modelli Karat WT 614/616 vantano un corpo estraibile con una "profondità aggiuntiva" fino a 12 centimetri.

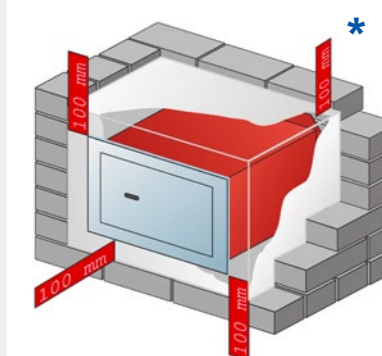
Chiusura della cassaforte: nelle casseforti a muro, per apertura e chiusura potete scegliere tra codice, impronte digitali e la classica chiave.

Copertura: dietro un quadro in ufficio oppure dietro uno scaffale in cantina, una buona copertura della cassaforte a muro garantisce una sicurezza aggiuntiva.

Dodici passaggi: come montare correttamente la vostra cassaforte a muro

01. appena aperta la confezione della vostra nuova cassaforte, vi preghiamo di verificarne il perfetto funzionamento.
02. Per la vostra sicurezza, togliete quindi le batterie dal pannello. In questa maniera vi proteggerete da ogni danno da corto circuito dovuto all'umidità e eviterete una nuova codifica da parte di una persona non autorizzata.
03. Preparare l'apertura nella parete come da spiegazioni sottoriportate.
04. L'apertura nella parete deve essere sufficientemente grande da inserire almeno 100 mm di calcestruzzo su tutti i lati.
05. Ricoprite con cura il lato frontale della cassaforte con una pellicola, e incollatela.
06. Infilare la cassaforte perpendicolarmente **nel vano (fate attenzione all'incisione „obensopra“)** controllare con la livella.
07. Versare e addensare calcestruzzo C35/45, miscela 1:4, (non troppo umida).
08. Aprire lo sportello della cassaforte dopo circa due giorni dalla posa, detergere l'umidità rimanente e lasciare asciugare.
09. Dopo aver completato tutti i lavori non posizionate le batterie finché si trova umidità residua.
10. Per ragioni di sicurezza, casseforti e chiavi non sono numerate. Le copie delle chiavi possono essere prodotte solo su presentazione di una copia originale.
11. Non oliare le chiusure delle casseforti.
12. Se avete una cassaforte a combinazione, la vostra combinazione deve essere depositata in un posto sicuro.

Importante: Un'installazione in una parete esterna può provocare condense di umidità. In questo caso la cassaforte deve essere isolata. Danni causati dalla condensazione di umidità e dall'uso improprio sono a rischio dell'utente.



Il rivestimento in calcestruzzo protegge dall'apertura della cassaforte con la forza. La cassaforte deve essere rivestita su tutti i lati da uno strato di calcestruzzo spesso 100 millimetri.

***Nota: nell'installazione delle casseforti a muro della serie "Diplomat", non è necessario calcestruzzo sulla parete posteriore!**

Cassaforte a muro Diplomat ★★★★★



Casseforti a muro WTD 710 "Diplomat" Grado di resistenza I

- Sicurezza testata e controllata dalla licenza ECB
- Protezione dallo scasso certificata conforme alla EN 1143-1
- Parete posteriore con costruzione in acciaio spesso 10 mm con percentuale in acciaio inox come protezione contro il taglio alla fiamma: maggiore sicurezza e massimo sfruttamento dello spessore della parete, non serve muro posteriore in calcestruzzo.
- Corpo a due pareti, pannello dello sportello in acciaio SM 10 mm
- Con corazzatura di protezione della chiusura in acciaio al manganese
- Sprangatura su 3 lati con robusti bulloni quadrati, perni di serraggio con due rulli in acciaio integrati ciascuno come doppia protezione contro il taglio a fiamma ossidrica.
- Barra di protezione continua sul lato della cerniera
- Sportello con materiale antincendio in conformità alla DIN 4102-A1
- Cassa con bordo antincendio speciale
- Profondità idonea per cartelle
- Ripiano regolabile:
Misura 5: un ripiano
Misura 6: due ripiani
- Disponibile facoltativamente con cassetta interna
- Sicurezza plus: doppio meccanismo di chiusura d'emergenza, non resettabile, brevettato. Speciale protezione contro lo sfondamento davanti ad ogni perno di serraggio e davanti alla serratura
- Cerniera dello sportello a sinistra: a richiesta, senza sovrapprezzo
- Laccatura: Corpo grigio, sportello grigio chiaro (RAL 7035)

Versione E "SecuTronic"

Serratura elettronica a combinazione

- Fino a dieci codici utente a sei cifre
- Incluse 2 batterie Mignon LR06 AA
- Sporgenza della parte anteriore di 18mm



WTD 710 6 350 E



710 5 350



710 6 350

Informazioni sulle coperture assicurative

Vedere pagina 318

Livello di sicurezza BURG-WÄCHTER



Fino ad esaurimento scorte!

Articolo	EAN	Esterno H x L x P	Interno H x L x P	Porta A x L	Peso	Contenuto
	40 03482...	mm	mm	Apertura mm	kg	l
WTD 710 5 350 E	17370 1	465x500x385	345x370x300	345x340	65	37,8
WTD 710 6 350 E	17640 5	620x500x385	500x370x300	500x340	80	54,8
IT WTD 710	09960 5	Cassaforte interna con serratura a camme per WTD 710 e profondità adatta a raccoglitori (180x370x260 mm)				
Ripiano di ricambio FB29 per / modelli 350	13980 6	10x366x280, incl. supporto per ripiano				

Cassaforte a muro Karat ★★★★★



Casseforti a muro WT 614 – 616 Karat grado di resistenza 0

- Sicurezza testata e controllata dalla licenza ECB
- Protezione dallo scasso certificata conforme alla EN 1143-1
- La serie di casseforti a muro con profondità variabile – ottimale sfruttamento dello spazio grazie al corpo regolabile
- Corpo a due pareti, pannello dello sportello in acciaio SM 7 mm
- Serratura a 3 rostri con robusti chiavistelli quadri, perno di serraggio in alto e in basso con rullo in acciaio integrato
- Barra di protezione continua sul lato della cerniera
- Sportello con materiale antincendio in conformità alla DIN 4102-A1
- Cassa con bordo antincendio speciale
- Profondità adatta ai raccoglitori con estrazione completa
- 1 ripiano regolabile
- Sicurezza plus: sistema speciale antifiamma e protezione dallo sfondamento davanti ad ogni perno di serraggio
- Laccatura: Ferro antico

Versione K "SecuSafe"

Cassaforte corazzata di alta sicurezza a doppio ripiano, con serratura di sicurezza programmabile

- Testata VdS, Classe 2
- Certificata ECB in conformità alla EN 1300 Classe B



- 10 leve, serratura prigioniera
- 2 chiavi incluse
- 50 milioni di possibili combinazioni
- Maggiore sicurezza in caso di smarrimento di una chiave il nuovo codice è impostabile immediatamente
- Sporgenza della parte anteriore di 3 mm
- Ulteriori informazioni sulle chiavi di ricambio e chiavi aggiuntive, vedi pag. 223



WT 616 K

Articolo	EAN	Esterno H x L x P	Interno H x L x P	Porta A x L	Peso	Contenuto
	40 03482...	mm	mm	Apertura mm	kg	l
WT 614 K	23570 6	342x434x233-351	250x352x178-296	250x336	27,5	15,6-26,0
WT 616 K	23580 5	532x434x233-351	440x352x178-296	440x336	39,0	27,5-45,7

Versione E FP "SecuTronic"

Combinatore elettronico programmabile, con lettore ad impronte digitali

Certificata ECB, Classe A

- Display grafico con un codice amministratore, fino a nove codici utente e 20 impronte digitali



- Fasce orarie e assegnazione dei diritti
- Ritardo di apertura
- Incluse quattro batterie Mignon LR06 AA
- Sporgenza della parte anteriore di 23 mm



WT 614 E FP

Articolo	EAN	Esterno H x L x P	Interno H x L x P	Porta A x L	Peso	Contenuto
	40 03482...	mm	mm	Apertura mm	kg	l
WT 614 E FP	23590 4	342x434x233-351	250x352x178-296	250x336	27,5	15,6-26,0
WT 616 E FP	23600 0	532x434x233-351	440x352x178-296	440x336	39,0	27,5-45,7

Cassaforte a muro Karat ★★★★★



Panoramica

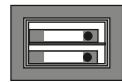
Due misure diverse:



WT 614 E FP



WT 616 E FP



WT 614



WT 616

Accessori

Articolo	EAN	HxLxP	Info
Ripiano di ricambio FB45 per WT 614, WT 616	40 03482... 25890 3	mm 10x347x172	2-parti, incl. supporto per ripiano

Livello di sicurezza BURG-WÄCHTER



Cassaforte a muro Karat ★★★



Casseforti a muro WT 613 Karat

- Livello di sicurezza B in conformità alla VDMA 24992 (Stato: Maggio 1995)
- Cassaforte a muro con profondità variabile – ottimale sfruttamento dello spazio grazie al corpo regolabile
- Sportello a doppia parete
- Pannello dello sportello: pannello porta / sportello 7 mm acciaio SM
- Bloccaggio ai quattro angoli efficace
- Barra di protezione continua sul lato della cerniera
- Sportello con materiale antincendio in conformità alla DIN 4102-A1
- Cassa con bordo antincendio speciale
- Laccatura: Ferro antico
- Un ripiano regolabile

Versione E "SecuTronic"

Combinazione elettronica programmabile "SecuTronic"

- Certificata ECB in conformità alla EN 1300 Classe A
- 1000000 combinazioni possibili
- Inclusive 3 batterie Mignon LR06 AA
- Sporgenza della parte anteriore di 19 mm



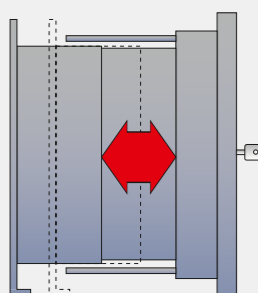
WT 613 E

Articolo	EAN	Esterno H x L x P	Interno H x L x P	Porta A x L	Peso	Contenuto
WT 613 E	40 03482... 23560 7	mm 250x350x233-351	mm 190x300x188,5-306,5	Apertura mm 190x251	kg 18,0	l 10,7-17,4

Accessori

Articolo	EAN	HxLxP	Info
Ripiano di ricambio FB44	40 03482... 25880 4	mm 10x295x172	2-parti, incl. supporto per ripiano

Livello di sicurezza BURG-WÄCHTER



La soluzione migliore per massimizzare lo spazio interno

Profondità variabile, corpo regolabile.
L'aspetto migliore: il ripiano estraibile si adatta ad ogni profondità.
Estraendolo completamente, WT 614/616 ha profondità adatta ai raccoglitori.

Cassaforte a muro City-Line ★★★



Cassaforte a muro City-Line

- Livello di sicurezza B in conformità alla VDMA 24992 (Stato: Maggio 1995)
- Sportello a doppia parete
- Blocco tramite chiavistelli tondi
- Sportello con materiale antincendio in conformità alla DIN 4102-A1
- Con bordo antincendio speciale
- Profondità idonea per cartelle
- Laccatura: Grigio



CW 5 350 K

Versione K "SecuSafe"

Cassaforte di sicurezza corazzata con serratura a doppia mappa

- Testata VdS, Classe 1
- Certificata ECB in conformità alla EN 1300 Classe A
- 9 leve
- 1000000 combinazioni possibili
- 2 chiavi incluse



Articolo	EAN	Esterno H x L x P	Interno H x L x P	Porta A x L	Peso	Contenuto
	40 03482...	mm	mm	Apertura mm	kg	l
CW 5 350 K	15030 6	326x440x350	243x343x294	243x335	19,5	24,5

Livello di sicurezza BURG-WÄCHTER



Accessori

Articolo	EAN	H x L x P	Info
	40 03482...	mm	
Ripiano di ricambio FB54	34230 5	10x336x286	Incl. supporto per ripiano

Chiave di ricambio e chiave aggiuntiva per CW 5 350 K*

Articolo	EAN	Info
	40 03482...	
Secondo modello	16620 8	Lunghezza della chiave 68mm

* La realizzazione della chiave sostitutiva può richiedere fino a 14 giorni.

Cassaforte a muro Pure-Safe ★★



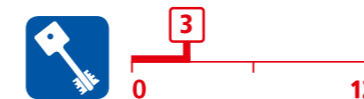
Cassaforte a muro Pure-Safe

- Testate nel laboratorio di prova BURG-WÄCHTER
- Corpo solido a parete singola
- Laccatura: Antracite

Versione K

Serratura a doppia mappa

- 2 chiavi incluse



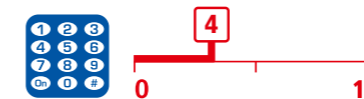
PSW 110 K PSW 120 K PSW 130 K

Articolo	EAN	Esterno H x L x P	Interno H x L x P	Porta A x L	Peso	Contenuto
	40 03482...	mm	mm	Apertura mm	kg	l
PSW 110 K	49170 6	201x305x148	172x272x98	130x182	7,2	4,6
PSW 120 K	49180 5	254x360x195	224x325x145	183x235	10,0	10,6
PSW 130 K	49200 0	313x445x195	279x407x145	242x317	15,3	16,5

Versione E

Serratura elettronica a combinazione

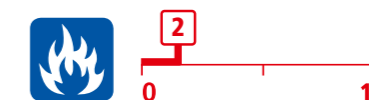
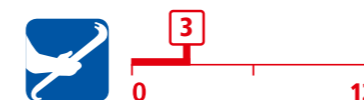
- Comodità di utilizzo grazie al bloccaggio motorizzato ed apertura automatica dello sportello
- Serratura elettronica moderna e programmabile
- Apertura con codice generale o codice utente
- Potete cambiare il vostro codice segreto in qualunque momento
- Serratura addizionale per apertura di emergenza
- Funzionamento a batteria 1,5 V Mignon (incl. 4 batterie)



PSW 120 E PSW 130 E

Articolo	EAN	Esterno H x L x P	Interno H x L x P	Porta A x L	Peso	Contenuto
	40 03482...	mm	mm	Apertura mm	kg	l
PSW 110 E	49230 7	201x305x148	172x272x98	130x186	7,3	4,6
PSW 120 E	49210 9	254x360x195	224x325x145	183x235	10,0	10,6
PSW 130 E	49220 8	313x445x195	279x407x145	242x317	15,4	10,3

Livello di sicurezza BURG-WÄCHTER



Cassaforte a muro Point-Safe ★★



Cassaforte a muro Point-Safe

- Testate nel laboratorio di prova BURG-WÄCHTER
- Corpo solido a parete singola
- Laccatura: nero marrone

Versione S

Serratura a doppia mappa

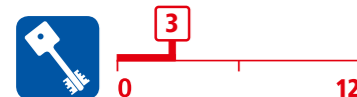
- 2 chiavi incluse



PW 1 S

PW 2 S

PW 3 S



Fino ad esaurimento scorte!

Articolo	EAN	Esterno H x L x P	Interno H x L x P	Porta A x L	Peso	Contenuto
	40 03482...	mm	mm	Apertura mm	kg	l
PW 1 S	24900 0	180x260x148	150x230x100	110x150	6,8	3,5
PW 2 S	24860 7	220x340x140	177x298x85	140x215	10,2	4,5
PW 2 S 200	38010 9	220x340x195	177x298x140	140x215	10,4	7,4
PW 3 S	24870 6	260x390x195	213x345x140	180x265	14,8	10,3

Versione E

Serratura elettronica a combinazione

- Combinazione modificabile
- Comodità di utilizzo grazie al bloccaggio motorizzato ed apertura automatica dello sportello
- Codice generale e codice utente
- Funzionamento a batteria. Inclusive 4x Mignon LR 06 AA. Alimentazione elettrica non necessaria

- Serratura aggiuntiva per apertura di emergenza
- Sporgenza della parte anteriore di 15 mm



PW 2 E

PW 3 E



Fino ad esaurimento scorte!

Articolo	EAN	Esterno H x L x P	Interno H x L x P	Porta A x L	Peso	Contenuto
	40 03482...	mm	mm	Apertura mm	kg	l
PW 2 E	24960 4	220x340x140	177x298x85	140x215	10,2	4,5
PW 3 E	24970 3	260x390x195	213x345x140	180x265	14,8	10,3

Livello di sicurezza BURG-WÄCHTER



Casseforti per chiavi BURG-WÄCHTER

Perché una cassaforte per chiavi?

ACCESSO CENTRALIZZATO PER TURISTI, LAVORATORI, OPERATORI SANITARI: UNA CASSAFORTE PER CHIAVI È IL LUOGO PRATICO E SICURO PER LA CONSEGNA "SENZA CONTATTO" DI CHIAVI O SCHEDE DI ACCESSO.

Una situazione quotidiana: avete urgente bisogno di una chiave o dovete restituirne una. Ma poi il destinatario è in ritardo. La nostra cassaforte per chiavi risolve il problema.

Perché la cassaforte per chiavi offre un accesso sicuro e centralizzato per chiavi, schede di accesso o piccoli oggetti di valore. Che si tratti di ospiti in vacanza, artigiani, servizi infermieristici o altre persone. Naturalmente la cassaforte per chiavi è disponibile in diverse dimensioni, sono disponibili sei modelli per chiavi fino ad una lunghezza massima di 12 centimetri. Quindi tutti sono sicuri di trovare la cassaforte per chiavi adatta.

Casseforti a chiave Key Safe



- Per conservare in sicurezza chiavi e altri oggetti di valore
- Accesso 24 ore per un accesso veloce e facile per gruppi di persone variabili (artigiani, autonoleggio, assistenze sanitarie, villeggianti, ecc)
- Zinco pressofuso molto resistente
- Combinazione numerica a 4 cifre, impostabile individualmente
- 10.000 combinazioni possibili
- Per il montaggio a muro in ambiente interno o in ambiente esterno protetto
- Materiale di fissaggio incluso (4 viti e tasselli)



Key Safe 10

- Gancio chiavi integrato portachavi
- Per chiavi lunghe al massimo 7 cm
- Sistema ,0-0-0-0' Auto-Stop semplifica l'apertura in condizioni di scarsa luminosità



Articolo	EAN	H x L x P	Lunghezza max. della chiave
Key Safe 10 SB	40 03482... 37990 5	mm 85x61x39	cm 7



Key Safe 20

- Gancio chiavi magnetico
- Per chiavi lunghe al massimo 12 cm
- Sistema ,0-0-0-0' Auto-Stop semplifica l'apertura in condizioni di scarsa luminosità



Articolo	EAN	H x L x P	Lunghezza max. della chiave
Key Safe 20 SB	40 03482... 38000 0	mm 135x83x46	cm 12

Casseforti a chiave Key Safe



- Per conservare in sicurezza chiavi e altri oggetti di valore
- Accesso 24 ore per un accesso veloce e facile per gruppi di persone variabili (artigiani, autonoleggio, assistenze sanitarie, villeggianti, ecc)
- Zinco pressofuso molto resistente
- Combinazione numerica a 4 cifre, impostabile individualmente
- 10.000 combinazioni possibili
- Per il montaggio a muro in ambiente interno o in ambiente esterno protetto
- Materiale di fissaggio incluso (quattro viti e tasselli)



Key Safe 30

- Per chiavi lunghe al massimo 9 cm
- Ghiera numerata protette da uno sportellino di protezione regolabile



Articolo	EAN	H x L x P	Lunghezza max. della chiave
Key Safe 30 SB	40 03482... 39650 6	mm 120x90x40	cm 9



Key Safe 40

- Molto capiente, adatta non solo alle chiavi
- Per chiavi lunghe al massimo 11 cm



Articolo	EAN	H x L x P	Lunghezza max. della chiave
Key Safe 40 SB	40 03482... 39740 4	mm 145x105x55	cm 11

Casseforti a chiave Key Safe



- Per conservare in sicurezza chiavi e altri oggetti di valore
- Accesso 24 ore per un accesso veloce e facile per gruppi di persone variabili (artigiani, autonoleggio, assistenze sanitarie, villeggianti, ecc)

- Zinco pressofuso molto resistente
- Combinazione numerica a 4 cifre, impostabile individualmente
- 10.000 combinazioni possibili



Key Safe 50

Cassaforte a chiave con arco rimovibile

- Rivestimento in plastica di qualità su alloggiamento e arco
- Con arco rimovibile (altezza senza arco: 117 mm)
- Cappuccio di protezione con meccanismo scorrevole
- Per chiavi lunghe al massimo 8 cm



Articolo	EAN	HxLxP				Lunghezza max. della chiave
	40 03482...	mm	mm	mm	mm	cm
Key Safe 50 SB	39900 2	178x95x45	9,5	40,0	50,0	8

Casseforti a chiave Key Safe



- Per conservare in sicurezza chiavi e altri oggetti di valore
- Accesso 24 ore per un accesso veloce e facile per gruppi di persone variabili (artigiani, autonoleggio, assistenze sanitarie, villeggianti, ecc)

- Zinco pressofuso molto resistente
- Combinazione numerica a 4 cifre, impostabile individualmente
- 10.000 combinazioni possibili

- Per il montaggio a muro in ambiente interno o in ambiente esterno protetto
- Materiale di fissaggio incluso (quattro viti e tasselli)



Key Safe 60 L

- Rivestimento in plastica di qualità
- Dotato di illuminazione per un'apertura facile e sicura
- Cappuccio di protezione con meccanismo scorrevole
- Per chiavi lunghe al massimo 10,5 cm



Articolo	EAN	HxLxP	Lunghezza max. della chiave
	40 03482...	mm	cm
Key Safe 60 L SB	40010 4	136x82x54	10,5



Rapporti annuali, documenti strategici, dati dei clienti: nelle aziende e presso gli studi dei lavoratori autonomi, i dati sensibili come gli oggetti di valore sono protetti in modo ottimale in una cassaforte commerciale.

Casseforti commerciali BURG- WÄCHTER

Casseforti per aziende e lavoratori autonomi

Cosa rende una cassaforte commerciale quella giusta?

01. Dati aziendali, di clienti e collaboratori: ogni azienda deve conservare molti documenti importanti o persino riservati. Il luogo ideale di conservazione è una cassaforte commerciale destinata a tutti i tipi di documenti.

02. Una cassaforte commerciale offre spazio sufficiente. Potete archiviare in sicurezza fino a 28 raccoglitori nella cassaforte Office-Line più grande. Ciò significa che solo le persone autorizzate hanno accesso ai dati sensibili dell'azienda.

03. Un incendio è già una brutta cosa. Con una cassaforte antincendio, i vostri documenti sono protetti anche da fuoco e calore. I modelli Office-Doku infatti offrono una protezione antincendio di almeno 60 minuti.

04. Quasi tutte le aziende hanno fotocamere, tablet e notebook. I dispositivi sono spesso costosi e allo stesso tempo merce ambita per i ladri. Una cassaforte Office-Line offre loro una protezione ottimale (fino al livello di resistenza II).

I DOCUMENTI E DATI DEI CLIENTI DEVE ESSERE TENUTI AL SICURO IN OGNI AZIENDA. LE NOSTRE CASSEFORTI COMMERCIALI LO RENDONO POSSIBILE. PER TUTTE LE ESIGENZE IN DIVERSE DIMENSIONI E CLASSI DI RESISTENZA.

Perché le aziende hanno bisogno di una cassaforte? Perché le aziende e i lavoratori autonomi dispongono di molti dati sensibili relativi a clienti e società. Questi dati non dovrebbero mai trovarsi sulla scrivania alla portata di tutti, ma essere tenuti al sicuro. Una cassaforte commerciale è l'ideale per questo.

Gli oggetti di valore possono essere custoditi nelle casseforti? Oviamente è possibile. Le condizioni esatte per la copertura assicurativa dovrebbero essere chiarite con la compagnia assicurativa prima di acquistare una cassaforte.

Ci sono casseforti che proteggono i documenti in caso di incendio? Ciò è garantito dalle casseforti Office-Doku. Queste casseforti hanno una protezione antincendio certificata di almeno 60 minuti per la carta, incluso un test di caduta superato con successo.

Quali sistemi di chiusura ci sono? Con le serie Office-Line e Office-Doku è possibile scegliere tra la serratura impostabile ad alta sicurezza SecuSafe e la serratura elettronica SecuTronic con impronta digitale. Poiché nelle aziende solitamente utilizzano la cassaforte più utenti, si consiglia la serratura elettronica con utenti diversi e cronologia di apertura.

28

Raccoglitori

è la capacità della nostra cassaforte più grande della serie Office-Line.

Ciò significa che i documenti importanti di aziende, lavoratori autonomi e autorità pubbliche sono sempre ben protetti. Le casseforti della linea Office sono disponibili in tre classi di protezione: livello di sicurezza B, grado di resistenza I e grado di resistenza II.

60

Minuti

di protezione antincendio certificata offrono le casseforti Office-Doku.

Questo significa: in questo intervallo di tempo, un incendio non riesce a raggiungere la temperatura di accensione della carta all'interno della cassaforte. Per inciso, è di circa 175 gradi Celsius.

1

sistema doppio di chiusura di emergenza non resettabile protegge inoltre le casseforti della serie Office-Line (grado di resistenza II) e Office-Doku (grado di resistenza II) in caso di tentativi di effrazione.

450

chilogrammo

pesa la cassaforte più pesante della serie Office-Doku. Con il grado di resistenza II, i modelli proteggono sia i dati sensibili che gli oggetti di valore.

Armadi di sicurezza corazzati BURG-WÄCHTER

Extra protezione con Alarmcode & Co



UNA CASSAFORTE SOLIDA OFFRE UN ELEVATO LIVELLO DI PROTEZIONE CONTRO LE EFFRAZIONI. IL NOSTRO MODELLO TOP OFFICE OFFRE ANCORA DI PIÙ A PARTIRE DAL GRADO DI RESISTENZA I. CIÒ CONSENTE DI ATTIVARE UN ALLARME SILENZIOSO IN CASO DI RAPINA. CIÒ VALE ANCHE PER I MODELLI ROYAL E DIPLOMAT MTD 760 E 780.

Ideale per negozi, gioiellerie o utenti privati che desiderano tenere al sicuro gli oggetti di valore. La vostra protezione extra in breve:

01. Allarme silenzioso* (opzionale): Codice di allarme possibile tramite collegamento ad un sistema di allarme.

segnala tentativi di effrazione nell'edificio.

dipendenti richiede un ritardo nell'apertura delle casseforti aziendali in cui sono depositati, ad esempio, denaro o oggetti di valore.)

possono aprire la cassaforte insieme.

02. Piastra di base KSM (opzionale): Permette di collegare un rilevatore sismico che

03. Ritardo di apertura (massimo 99 minuti): Facoltativamente, la cassaforte non può essere aperta immediatamente. (L'assicurazione per la responsabilità civile dei

04. Principio dei quattro occhi: Facoltativamente, solo due persone

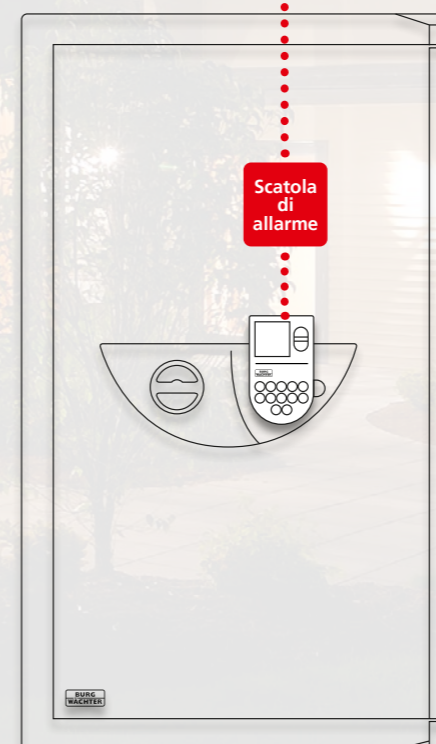
05. Rilevamento dita false: Il sensore per le dita rileva le dita in tempo reale ed esclude le dita false.

Casseforti BURG-WÄCHTER: Caratteristiche speciali di sicurezza

Vantaggi per la sicurezza: Casseforti con allarmi silenziosi

LE CASSEFORTI CON CODICE DI ALLARME RICHIEDONO UN'ELETTRONICA SPECIALE (TRS E SELO B-ALARM) E UNA SCATOLA DI ALLARME. ENTRAMBI VENGONO ASSEMBLATI DIRETTAMENTE IN FABBRICA AL MOMENTO DELL'ORDINE.

Naturalmente è possibile anche aggiornare l'intero sistema. L'installatore del sistema di allarme collega la scatola di allarme al sistema di allarme esistente tramite cavo alla cassaforte.



Come funziona l'allarme silenzioso?

Con la scatola di allarme riceverete un ulteriore codice di allarme in caso di emergenza. Questo codice è identico al normale codice utente. Solo l'ultima cifra del codice viene incrementata di uno (es. codice utente: 123456, codice allarme: 123457). La cassaforte può essere aperta normalmente utilizzando il codice di allarme. Allo stesso tempo viene attivato l'allarme silenzioso desiderato.

Dove viene installata la scatola di allarme?

La scatola di allarme si trova all'interno della porta del caveau, vicino alla serratura. Ciò lo rende invisibile, anche per i ladri.

Quanto è grande la scatola di allarme?

La scatola di allarme misura 82 x 101 x 24 mm (L x A x P). Poiché viene posizionato all'interno della porta della cassaforte, lo spazio all'interno della cassaforte non viene ridotto.

La scatola di allarme necessita di una propria alimentazione?

No, la scatola di allarme non richiede un'alimentazione separata. La scatola dell'allarme è alimentata dalle batterie nell'elettronica della serratura (tastiera).

Come viene collegata la scatola di allarme al sistema di allarme?

Quando si ordina una nuova cassaforte con scatola di allarme, il foro necessario nella battuta della porta è già realizzato in fabbrica. Alla consegna della cassaforte tutto è predisposto per il collegamento al sistema di allarme. L'installatore del sistema di allarme collega la scatola al centro di controllo del sistema di allarme utilizzando un "cavo di allarme".

Suggerimento: Per i modelli della serie Office-Line e per la cassaforte per armi Ranger 800/8 si consiglia di ordinare la cassaforte con foro nella parete posteriore. Ciò significa che il cavo può essere facilmente instradato all'esterno e collegato al sistema di allarme.

Cassaforte commerciale a mobile

Diplomat



Comoda apertura con impronta digitale



Vantaggi per la sicurezza

Sono possibili caratteristiche di sicurezza speciali

Ulteriori informazioni a pagina 276.

MTD 740 – MTD 780 Casseforti commerciali a mobile

GRADO DI RESISTENZA I, RESISTENZA AL FUOCO LFS 60

- Sicurezza testata e controllata dalla licenza ECB
- Protezione dallo scasso certificata conforme alla EN 1143-1
- Protezione antincendio certificata conforme alla EN 15659, stato: 2009, 60 minuti di protezione dal fuoco per la carta
- Corpo a 3 pareti corazzate con speciale isolamento antincendio
- Speciale isolamento termico BURG-WÄCHTER nel corpo e nello sportello tramite struttura FPC (Fire Protection Concrete)
- Speciale costruzione della parete posteriore con armatura aggiuntiva: Vantaggio: minore profondità complessiva grazie al design sottile
- Ottimale sfruttamento dello spazio interno grazie alla struttura sottile del corpo
- Sportello a 4 pareti, nascosto

SecuSafe

La serratura impostabile ad alta sicurezza

- Testata VdS; certificata ECB in conformità alla EN 1300 Classe 2/B
- Dieci leve
- 50 milioni di possibili combinazioni
- In caso di smarrimento di una chiave il nuovo codice è impostabile immediatamente
- È possibile chiudere tempestivamente con una sola chiave la cassaforte presente (Esempio: il cliente acquista un'ulteriore cassaforte e desidera poter aprire entrambe le cassette di sicurezza con una chiave)
- Su richiesta del cliente, può essere fornita da subito con più chiavi (i tempi di consegna non cambiano)
- Lunghezza chiave: 124 mm

SecuTronic

Elettronica con display grafico e lettore impronte digitali

- Chiusura per casseforti certificata ECB con modulo scansione impronte digitali EN 1300 Classe A
- Combinazione elettronica programmabile
- 1000000 combinazioni possibili
- Possibilità di programmare un codice amministratore, 9 codici utente e fino a 20 impronte digitali
- Apertura comfort esclusiva e certificata con la sola impronta digitale o, a scelta, con codice numerico
- Il sensore Fingerprint lavora con una funzione "Fake Finger Detection" – per evitare la possibilità dell'uso di dita false
- Procedura di autenticazione moderna, precisa e altamente sensibile, conforme alla tecnologia più recente
- Fascie orarie e assegnazione dei diritti
- **Vantaggi per la sicurezza:** apertura ritardata, tempi di blocco, aggiornamento firmware tramite scheda microSD



- Parete corazzata davanti al sistema di chiavistelli e alla coppia di arresto bullone di bloccaggio
- Sprangatura su 4 lati con robusti bulloni tondi
- Speciali cardini nascosti a scomparsa – di design
- Predisposizione per fissaggio a parete e a pavimento, materiale di fissaggio incluso
- Sicurezza plus: due meccanismi di chiusura d'emergenza non resettabili
- Profondità idonea per cartelle
- Ripiani regolabili (MTD 740 + 750 incluso un ripiano, MTD 760 + 780 inclusi due ripiani)
- Laccatura: argento metallizzato, è possibile richiedere una verniciatura speciale (pagina 300)
- Guarnizione molto ampia nella fessura della porta grazie allo speciale materiale di tenuta che si solleva



Laccature speciali:

Le verniciature speciali sono disponibili in tutte le tonalità RAL e metallizzato. Ulteriori informazioni a pagina 300.

Esempi colori RAL



Esempi colori brillante



Cassaforte commerciale a mobile

Diplomat ★★★★★★



Versione K "SecuSafe"

Cassaforte corazzata di alta sicurezza a doppio ripiano, con serratura di sicurezza programmabile

- Testata VdS, Classe 2
- Certificata ECB in conformità alla EN 1300 Classe B
- Dieci leve
- Serratura prigioniera
- 2 chiavi incluse
- 50 milioni di possibili combinazioni
- Maggiore sicurezza in caso di smarrimento di una chiave – il nuovo codice è impostabile immediatamente
- Sporgenza della parte anteriore di 13 mm



Articolo	EAN	Esterno H x L x P mm	Interno H x L x P mm	Porta A x L Apertura mm	Peso kg	Contenuto l
MTD 740 K	41400 2	380x500x462	255x372x300	255x337	92	28,3
MTD 750 K	41410 1	470x500x462	345x372x300	345x337	104	38,5
MTD 760 K	41420 0	625x500x462	500x372x300	500x337	132	55,8
MTD 780 K	41430 9	985x500x462	860x372x300	860x337	186	96,0



Versione E FP "SecuTronic"

Combinatore elettronico programmabile, con lettore ad impronte digitali

- Certificata ECB, Classe A
- Display grafico con un codice amministratore, fino a nove codici utente e 20 impronte digitali
- Fasce orarie e assegnazione dei diritti
- Includere 4 batterie Mignon LR06 AA
- Sporgenza della parte anteriore di 20 mm
- **Vantaggi per la sicurezza:** apertura ritardata, tempi di blocco, aggiornamento firmware tramite scheda microSD



Articolo	EAN	Esterno H x L x P mm	Interno H x L x P mm	Porta A x L Apertura mm	Peso kg	Contenuto l
MTD 740 E FP	41440 8	380x500x462	255x372x300	255x337	92	28,3
MTD 750 E FP	41450 7	470x500x462	345x372x300	345x337	104	38,5
MTD 760 E FP	41460 6	625x500x462	500x372x300	500x337	132	55,8
MTD 780 E FP	41470 5	985x500x462	860x372x300	860x337	186	96,0

Cassaforte commerciale a mobile

Diplomat ★★★★★★

Panoramica

Quattro misure diverse:



MTD 740 K MTD 750 K MTD 760 K MTD 780 K



Livello di sicurezza BURG-WÄCHTER



Accessori

Cassaforte interna con serratura a camme per MTD 760 – 780 e ripiano di ricambio

Articolo	EAN	H x L x P mm	Info
IT MTD	40 03482...	37960 8	180x370x260
Ripiano di ricambio FB29	Per MTD 740 – 780	13980 6	10x366x480 Incl. supporto per ripiano

Fissaggio a muro

Articolo	EAN	Info
Forare attraverso il foro nella parete posteriore	09231 6	Forare attraverso il foro nella parete posteriore

Chiave di ricambio e chiave aggiuntiva per MTD 740–780 K

Articolo	EAN	Info
Set 55-124-2	08920 0	2 chiavi, lunghezza 124 mm
Set 55-124-4	09260 6	4 chiavi, lunghezza 124 mm
Set 55-124-6	06890 8	6 chiavi, lunghezza 124 mm
Secondo modello	08780 0	Lunghezza della chiave 124 mm

Cassaforte di sicurezza / commerciale mobile

Office-Line



Comoda apertura con impronta digitale

Le verniciature speciali sono disponibili in tutte le tonalità RAL e metallizzato. Ulteriori informazioni a pagina 300.

Esempi colori RAL



Esempi colori brillante



Office-Line

Tre livelli diversi di sicurezza

- 2 sistemi diversi di chiusura
- Versione standard grigio chiaro (RAL 7035), armatura nera
- Impugnatura integrata nella parte anteriore per una comoda apertura
- Cerniera esterna per un ampio angolo di apertura

- Disponibile in molte grandezze
- Predisposizione di serie per fissaggio a pavimento, materiale di fissaggio incluso, 1 foro sul fondo e uno collocato al centro. Su richiesta le cassaforte commerciali a mobile Office-Line con grado di resistenza I e II possono essere consegnate con foro sulla parete posteriore (optional a pagamento)

SecuSafe

La serratura corazzata impostabile ad alta sicurezza

- Testata VdS, Classe 2
- Certificata ECB in conformità alla EN 1300 Classe B
- 10 leve, serratura prigioniera
- 50 milioni di possibili combinazioni
- In caso di smarrimento di una chiave il nuovo codice è impostabile immediatamente
- È possibile chiudere tempestivamente con una sola chiave la cassaforte presente (Esempio: il cliente acquista un'ulteriore cassaforte e desidera poter aprire entrambe le cassette di sicurezza con una chiave)
- Su richiesta del cliente, può essere fornita da subito con più chiavi (i tempi di consegna non cambiano)
- 2 chiavi incluse
- Office-Line: Lunghezza della chiave 124 mm
- Office-Doku: Lunghezza della chiave comune 162 mm



SecuTronic

Nuova elettronica con interfaccia di comando touch illuminata, display grafico e lettore impronte digitali

- Chiusura per cassaforte certificata ECB con modulo scansione impronte digitali EN 1300 Classe A
- Combinazione elettronica programmabile
- 1000000 combinazioni possibili
- Possibilità di programmare un codice amministratore, 9 codici utente e fino a 20 impronte digitali
- Apertura comfort esclusiva e certificata con la sola impronta digitale o, a scelta, con codice numerico
- Il sensore Fingerprint lavora con una funzione "Fake Finger Detection" – per evitare la possibilità dell'uso di dita false
- Procedura di autenticazione moderna e precisa, conforme alla tecnologia più recente
- **Vantaggi per la sicurezza:** Ritardo di apertura, tempi di chiusura, allarme silenzioso (opzionale), principio dei quattro occhi, aggiornamenti firmware tramite scheda microSD
- Cronologia di chiusura leggibile sul display grafico



Dotazione opzionale

cassaforte interna a uno/due scomparti, ripiano estraibile e telaio pensile estraibile, oltre a pannello estraibile per chiavi (ulteriori informazioni a pagina 287 e 311).



Vantaggi per la sicurezza

Sono possibili caratteristiche di sicurezza speciali

Ulteriori informazioni a pagina 276.

Casseforti di sicurezza Office-Line 801-806



- Livello di sicurezza B in conformità alla VDMA 24992 (Stato: Maggio 1995)
- Cassa e corpo a doppia parete
- Sprangatura massiccia su 3 lati con chiavistelli tondi di 28mm Ø, chiavistelli aggiuntivi tondi con barra di protezione sul lato del cerniera
- Di serie predisposizione per fissaggio a pavimento, con materiale di fissaggio, 1 foro sul fondo, collocato al centro
- Profondità idonea per cartelle, ripiani regolabili



Versione K "SecuSafe"

Cassaforte corazzata impostabile ad alta sicurezza con serratura a doppia fila

- Testata VdS, Classe 2
- Certificata ECB in conformità alla EN 1300 Classe B
- 10 leve, serratura prigioniera
- 50 milioni di possibili combinazioni
- Sicurezza plus in caso di smarrimento di una chiave: il nuovo codice è impostabile immediatamente!
- Sporgenza della parte anteriore di 25 mm
- 2 chiavi incluse (124 mm)



Articolo	EAN	Esterno H x L x P	Interno H x L x P	Porta A x L	Peso	Contenuto
	40 03482...	mm	mm	Apertura mm	kg	l
OL 801 K	41590 0	626x641x554	476x498x370	476x498	110	87
OL 802 K	41610 5	816x641x554	666x498x370	666x498	126	122
OL 802 K 300	41660 0	816x641x554	666x498x370	666x498	300	122
OL 804 K	41630 3	1096x641x554	946x498x370	946x498	163	174
OL 804 K 300	41680 8	1096x641x554	946x498x370	946x498	300	174
OL 806 K	41650 1	1486x780x554	1336x638x370	1336x638	300	315

Cassaforte commerciale a mobile Office-Line 811 – 816



- Sicurezza testata e controllata dalla licenza ECB
- Protezione dal fuoco, con bordo antincendio speciale
- Protezione dallo scasso certificata conforme alla EN 1143-1
- Cassa e corpo a doppia parete
- Sprangatura massiccia su 3 lati con chiavistelli tondi di 28mm Ø, chiavistelli aggiuntivi tondi con barra di protezione sul lato del cerniera
- Predisposizione di serie per fissaggio a pavimento, materiale di fissaggio incluso, 1 foro sul fondo posizionato al centro. Su richiesta le casseforti commerciali
- a mobile Office-Line con grado di resistenza I e II possono essere consegnate con foro sulla parete posteriore (optional a pagamento)
- Profondità idonea per cartelle, ripiani regolabili
- Sicurezza plus: con sistema di chiusura d'emergenza non resettabile nella meccanica dello sportello



Versione K "SecuSafe"

Cassaforte corazzata impostabile ad alta sicurezza con serratura a doppia fila

- Testata VdS, Classe 2
- Certificata ECB in conformità alla EN 1300 Classe B
- 10 leve, serratura prigioniera
- 50 milioni di possibili combinazioni
- Sicurezza plus in caso di smarrimento di una chiave: il nuovo codice è impostabile immediatamente!
- Sporgenza della parte anteriore di 25 mm
- 2 chiavi incluse (124 mm)

Articolo	EAN	Esterno H x L x P	Interno H x L x P	Porta A x L	Peso	Contenuto
	40 03482...	mm	mm	Apertura mm	kg	l
OL 811 K	41710 2	626x641x554	476x498x370	476x498	142	87
OL 812 K	41730 0	816x641x554	666x498x370	666x498	205	122
OL 814 K	41750 8	1096x641x554	946x498x370	946x498	213	174
OL 814 K 300	41770 6	1096x641x554	946x498x370	946x498	305	174
OL 816 K	41780 5	1486x780x554	1336x638x370	1336x638	310	315



Versione E FP "SecuTronic"

Combinatore elettronico programmabile, con lettore ad impronte digitali

- Certificata ECB, Classe A
- Display grafico con un codice amministratore, fino a nove codici utente e 20 impronte digitali
 - Fasce orarie e assegnazione dei diritti
 - Includere 4 batterie Mignon LR06 AA
 - Sporgenza della parte anteriore di 50 mm
 - **Vantaggi per la sicurezza:** Ritardo di apertura, tempi di chiusura, principio dei quattro occhi, aggiornamenti firmware tramite scheda microSD



Articolo	EAN	Esterno H x L x P	Interno H x L x P	Porta A x L	Peso	Contenuto
	40 03482...	mm	mm	Apertura mm	kg	l
OL 801 E FP	41580 1	626x641x554	476x498x370	476x498	110	87
OL 802 E FP	41600 6	816x641x554	666x498x370	666x498	126	122
OL 802 E FP 300	41670 9	816x641x554	666x498x370	666x498	300	122
OL 804 E FP	41620 4	1096x641x554	946x498x370	946x498	163	174
OL 804 E FP 300	41690 7	1096x641x554	946x498x370	946x498	300	174
OL 806 E FP	41640 2	1486x780x554	1336x638x370	1336x638	300	315



Versione E FP "SecuTronic"

Combinatore elettronico programmabile, con lettore ad impronte digitali

- Certificata ECB, Classe A
- Display grafico con un codice amministratore, fino a nove codici utente e 20 impronte digitali
 - Fasce orarie e assegnazione dei diritti
 - Includere quattro batterie Mignon LR06 AA
 - Sporgenza della parte anteriore di 50 mm
 - **Vantaggi per la sicurezza:** Ritardo di apertura, tempi di chiusura, allarme silenzioso (opzionale), principio dei quattro occhi, aggiornamenti firmware tramite scheda microSD

Articolo	EAN	Esterno H x L x P	Interno H x L x P	Porta A x L	Peso	Contenuto
	40 03482...	mm	mm	Apertura mm	kg	l
OL 811 E FP	41700 3	626x641x554	476x498x370	476x498	142	87
OL 812 E FP	41720 1	816x641x554	666x498x370	666x498	205	122
OL 814 E FP	41740 9	1096x641x554	946x498x370	946x498	213	174
OL 814 E FP 300	41760 7	1096x641x554	946x498x370	946x498	305	174
OL 816 E FP	41790 4	1486x780x554	1336x638x370	1336x638	310	315

Cassaforte commerciale a mobile

Office-Line 821-826



- Sicurezza testata e controllata dalla licenza ECB
- Protezione dal fuoco, con bordo antincendio speciale
- Protezione dallo scasso certificata conforme alla EN 1143-1
- Cassa e corpo a doppia parete

- Sprangatura massiccia su 3 lati con chiavistelli tondi di 28mm Ø, chiavistelli addizionali tondi con barra di protezione sul lato del cerniera
- Predisposizione di serie per fissaggio a pavimento, materiale di fissaggio incluso, 1 foro sul fondo posizionato al centro. Su richiesta le casseforti commerciali

a mobile Office-Line con grado di resistenza I e II possono essere consegnate con foro sulla parete posteriore (optional a pagamento)

- Profondità idonea per cartelle, ripiani regolabili
- Sicurezza plus: doppio sistema di chiusura d'emergenza non resettabile nella meccanica dello sportello



Versione K "SecuSafe"

Cassaforte corazzata impostabile ad alta sicurezza con serratura a doppia fila

- Testata VdS, Classe 2
- Certificata ECB in conformità alla EN 1300 Classe B
- 10 leve, serratura prigioniera
- 50 milioni di possibili combinazioni
- Sicurezza plus in caso di smarrimento di una chiave: il nuovo codice é impostabile immediatamente!
- Sporgenza della parte anteriore di 25 mm
- 2 chiavi incluse (124 mm)



Articolo	EAN	Esterno H x L x P	Interno H x L x P	Porta A x L	Peso	Contenuto
	40 03482...	mm	mm	Apertura mm	kg	l
OL 821 K	41800 0	626x641x554	476x498x370	476x498	205	87
OL 822 K	41820 8	816x641x554	666x498x370	666x498	205	122
OL 824 K	41840 6	1096x641x554	946x498x370	946x498	239	174
OL 826 K	41860 4	1486x780x554	1336x638x370	1336x638	336	315



Versione E FP "SecuTronic"

Combinatore elettronico programmabile, con lettore ad impronte digitali

Certificata ECB, Classe A

- Display grafico con un codice amministratore, fino a nove codici utente e 20 impronte digitali
- Fasce orarie e assegnazione dei diritti
- Includo quattro batterie Mignon LR06 AA
- Sporgenza della parte anteriore di 50 mm
- **Vantaggi per la sicurezza:** Ritardo di apertura, tempi di chiusura, allarme silenzioso (opzionale), principio dei quattro occhi, aggiornamenti firmware tramite scheda microSD



Articolo	EAN	Esterno H x L x P	Interno H x L x P	Porta A x L	Peso	Contenuto
	40 03482...	mm	mm	Apertura mm	kg	l
OL 821 E FP	41810 9	626x641x554	476x498x370	476x498	205	87
OL 822 E FP	41830 7	816x641x554	666x498x370	666x498	205	122
OL 824 E FP	41850 5	1096x641x554	946x498x370	946x498	239	174
OL 826 E FP	41870 3	1486x780x554	1336x638x370	1336x638	336	315

Cassaforte di sicurezza / commerciale mobile

Office-Line

Sfruttamento dello spazio interno Office-Line
Vedere pagina 319



Panoramica Quattro misure diverse:



Office-Line 801, 811, 821 K Office-Line 802, 812, 822 K Office-Line 804, 814, 824 K Office-Line 806, 816, 826 K

Casseforti con serrature interne a cilindro (Office 801 – 826)

Articolo	Idonee a:	EAN	H x L x P	Porta A x L
		40 03482...	mm	Apertura mm
IT – Office 1	Misure Office-Line: 1, 2, 4	15230 0	151x498x313*	115 x 425
IT – Office 2	Misura Office-Line: 6	15320 8	151x638x313*	115 x 565

* Se si utilizzano più casseforti interne, considera un'altezza di 154 mm.

Chiave aggiuntiva per Office-Line 801-826 K, Ranger 800/8 K

Articolo	EAN	Info
	40 03482...	
Set 55-124-2	08920 0	2 chiavi, lunghezza 124 mm
Set 55-124-4	09260 6	4 chiavi, lunghezza 124 mm
Set 55-124-6	06890 8	6 chiavi, lunghezza 124 mm
Secondo modello	08780 0	Lunghezza della chiave 124 mm

Fissaggio a muro per Office-Line

Articolo	EAN	Info
	40 03482...	
Fissaggio a muro OL	38032 1	Foro aggiuntivo per il fissaggio a muro, non possibile successivamente

Accessori speciali della linea Office: Pannelli estraibili con chiave
sono disponibili a pagina 311

Accessori

Articolo	Idonee a:	EAN	H x L x P	Info
		40 03482...	mm	
A-FB 100	Dimensioni OL: 1, 2, 4	04540 4		Scomparto estraibile Office
A-HR 100	Dimensioni OL: 1, 2, 4	04680 7		Telaio pensile estraibile Office
Ripiano di ricambio FB46 lungo	Dimensioni OL: 1, 2, 4	31940 6	10x495x345	Incl. supporto per ripiano
Ripiano di ricambio FB48 lungo	Office-Line 806, 816, 826	05710 0	10x633x345	Incl. supporto per ripiano

Versione su misura

Articolo	Idonee a:	EAN	Info
		40 03482...	
OL-ST 480	Office-Line (804, 814, 824)	04840 5	Dispositivo con cassaforte a chiave vedere pagina 311

Armadietto per documenti Office-Doku



- 2 livelli di sicurezza in un unico dispositivo antiscasso certificato secondo la norma EN 1143-1 e con protezione antincendio certificata secondo EN 1047-1
- Corpo a doppia parete fuso completamente in modo massiccio con materiale antincendio
- Sportello a doppia parete
- Serratura massiccia a tre raccoglitori con chiavistelli tondi di 28 mm Ø, chiavistelli aggiuntivi tondi con barra di protezione sul lato del cerniera
- Predisposizione di serie per fissaggio a pavimento, materiale di fissaggio incluso, un foro sul fondo posizionato al centro. Le Casseforti commerciali a mobile Office-Doku non possono prevedere un foro sulla parete posteriore a causa della protezione antincendio.
- Protezione antincendio certificata in base alla classe S 60P (un'ora di protezione antincendio per carta, incluso test di caduta)
- Cassa con bordo antincendio speciale
- Profondità idonea per cartelle, ripiani regolabili
- Sicurezza plus: doppio sistema di chiusura d'emergenza non resettabile nella meccanica dello sportello



Versione K "SecuSafe"

Cassaforte corazzata ad alta sicurezza con serratura a doppio ripiano

- Testata VdS, Classe 2
- Certificata ECB in conformità alla EN 1300 Classe B
- 10 leve, serratura prigioniera
- 50 milioni di possibili combinazioni
- Sicurezza plus in caso di smarrimento di una chiave: il nuovo codice è impostabile immediatamente!
- Sporgenza della parte anteriore di 25 mm
- Con due chiavi cerniera (162 mm)



Articolo	EAN	Esterno H x L x P	Interno H x L x P	Porta A x L	Peso	Contenuto
	40 03482...	mm	mm	Apertura mm	kg	l
OD 821 K	41890 1	626x641x555	476x498x336	476x498	300	79,6
OD 824 K	41910 6	1096x641x555	946x498x336	946x498	450	158,3



Versione E FP "SecuTronic"

Combinatore elettronico programmabile, con lettore ad impronte digitali

- Certificata ECB, Classe A
- Display grafico con un codice amministratore, fino a nove codici utente e 20 impronte digitali
- Fasce orarie e assegnazione dei diritti
- Includere 4 batterie Mignon LR06 AA
- Sporgenza della parte anteriore di 50 mm
- **Vantaggi per la sicurezza:** Ritardo di apertura, tempi di chiusura, allarme silenzioso (opzionale), principio dei quattro occhi, aggiornamenti firmware tramite scheda microSD



Articolo	EAN	Esterno H x L x P	Interno H x L x P	Porta A x L	Peso	Contenuto
	40 03482...	mm	mm	Apertura mm	kg	l
OD 821 E FP	41880 2	626x641x555	476x498x336	476x498	300	79,6
OD 824 E FP	41900 7	1096x641x555	946x498x336	946x498	450	158,3

Armadietto per documenti Office-Doku

Panoramica

Due misure diverse:



Office-Doku 821 K



Office-Doku 824 K



OD 821
Ripiani: 1



OD 824
Ripiani: 2

Accessori

Articolo	EAN	H x L x P
	40 03482...	mm
Ripiano di ricambio FB46 DOKU	Per Office-Doku 821 + 824	36770 4 10x495x325

Cassaforte interna con serratura a camme per Office-Doku 821+ 824

Articolo	EAN	Idonee a:	H x L x P	Porta A x L
	40 03482...		mm	Apertura mm
IT - Office 1	15230 0	Office-Doku 821 + 824	151 x 498 x 313*	115 x 425

* Se si utilizzano più casseforti interne, considera un'altezza di 154 mm.

Chiave aggiuntiva per Office-Doku 821 + 824 K

Articolo	EAN	Info
	40 03482...	
Set 55 GLK-2	09270 5	2 chiavi, lunghezza di 162 mm, con cerniera
Set 55 GLK-4	09290 3	4 chiavi, lunghezza di 162 mm, con cerniera
Set 55 GLK-6	06900 4	6 chiavi, lunghezza di 162 mm, con cerniera
Secondo modello	08790 9	Lunghezza chiave 162 mm, con cerniera

BURG-WÄCHTER Casseforti per narcotici

Casseforti BTM per la conservazione sicura dei farmaci



Per garantire che negli ambulatori, nelle case di riposo e nelle farmacie i narcotici non finiscano nelle mani sbagliate!

I medicinali soggetti a prescrizione vengono rubati sempre più spesso nelle cliniche, negli ambulatori, nelle farmacie e negli istituti di cura! Si tratta spesso di narcotici con un valore elevato sul mercato nero. Pertanto, la legge

richiede che i narcotici siano conservati in modo sicuro in una cassaforte. Per le farmacie valgono prescrizioni più severe. È necessario conservare i narcotici in casseforti con livello di resistenza I o superiore. Sono adatte le serie di

casseforti Diplomat, Office e Royal. I reparti ospedalieri, gli studi medici e le case di cura richiedono casseforti con grado di resistenza 0 o superiore, ad esempio le serie Karat e Magno. Le casseforti con serrature elet-

troniche offrono una protezione extra. Se necessario, è possibile programmare un ritardo di apertura da 0 a 99 minuti su Diplomat, Karat, OL e Royal per impedire l'accesso diretto al contenuto del caveau BTM.

CONSERVAZIONE SICURA DEI NARCOTICI: FARMACIE, MEDICI, CLINICHE E STRUTTURE ASSISTENZIALI DEVONO SODDISFARE SEVERI REQUISITI RELATIVI ALLA CONSERVAZIONE DI NARCOTICI.

L'articolo 15 della legge sui narcotici (BtMG) stabilisce che, ogni soggetto che partecipa al traffico di narcotici deve conservare separatamente i narcotici in suo possesso e proteggerli contro la rimozione non autorizzata.

BURG-WÄCHTER offre casseforti adatte che... **"Linee guida sulle misure per la messa in sicurezza delle scorte di narcotici"** dell'Istituto federale per i farmaci e i dispositivi medici (BfArM).

Farmacie ospedaliere, farmacie pubbliche:

Sono richieste casseforti certificate con almeno il grado di resistenza I in conformità alla norma EN 1143-1. Le casseforti o casseforti BTM di peso inferiore a 1000 kg devono essere ancorate secondo la norma EN 1143-1.

Reparti ospedalieri, studi medici, case di riposo e case di cura:

Sono richieste casseforti certificate con almeno il grado di resistenza 0 (N) in conformità alla norma EN 1143-1. Le casseforti commerciali mobili o casseforti BTM di meno di 200 kg devono essere ancorati secondo la norma EN 1143-1.

\$15 LEGGE TEDESCA SUI NARCOTICI
Corrisponde all'\$15 della legge tedesca sui narcotici (BtMG)

2000

 Aperture

memorizza l'elettronica delle serie di casseforti Karat, Diplomat, Office e Royal. Ciò significa che i responsabili possono sempre vedere quale dipendente ha aperto la cassaforte BTM e quando.

1000

 chilogrammi

deve pesare minimo una BTM nelle farmacie in modo che non debba essere ancorata. Altrimenti il rischio di furto è troppo grande.

30

l'elettronica moderna delle serie Diplomat, Karat, Office e Royal safe offre accesso personalizzato tramite codice o impronta digitale. Ideale per l'utilizzo delle casseforti BTM in studi, cliniche e strutture assistenziali.

è il livello di resistenza richiesto per la conservazione sicura dei narcotici nelle farmacie. Le serie Diplomat, Office e Royal safe offrono questo livello di resistenza. Il livello di resistenza 0 è sufficiente per ambulatori, reparti clinici e case.

Armadi di sicurezza corazzati BURG-WÄCHTER

Casseforti per le esigenze più elevate

Cosa rende un armadio di sicurezza corazzato quello giusto?

01. La struttura solida è fondamentale in un armadio di sicurezza corazzato. Infatti, il peso elevato e la speciale protezione anti-sfondamento assicurano che per gli eventuali intrusi sia impossibile sia lo scasso che il furto.

02. In molti ambiti viene impiegato il principio dei quattro occhi per aprire un armadio di sicurezza corazzato. Le casseforti Royal con grado di resistenza IV sono dotate di serie di due sistemi di chiusura.

03. La scelta di un armadio di sicurezza corazzato è una decisione che durerà per molti anni. Per questo motivo consigliamo soluzioni individuali per la scelta del

colore, della chiusura e un dispositivo per il collegamento a un sistema di segnalazione di allarme.

GLI OGGETTI DI VALORE, I DOCUMENTI, GLI OGGETTI PREZIOSI VOGLIAMO SAPERLI SEMPRE AL SICURO. UNA CASSAFORTE CORAZZATA ROYAL CON LIVELLO DI RESISTENZA IV OFFRE IL MASSIMO LIVELLO DI SICUREZZA. IL "FORT KNOX" DELLE NOSTRE CASSEFORTI, PER COSÌ DIRE.

Per chi è adatto un armadio di sicurezza corazzato?

Per tutti coloro che hanno la necessità di assicurare somme elevate in un contesto privato o commerciale. Non si tratta solo denaro contante. Soprattutto con gioielli o monete rare, è possibile raggiungere rapidamente valori a sei cifre. Tali somme vanno custodite solo in armadio di sicurezza corazzato. Per una panoramica dettagliata consultare la pagina 318.

Tutte le casseforti Royal di BURG-WÄCHTER

hanno due serrature? Di serie solo quelle con livello di resistenza IV. Scegliete se utilizzare serrature a doppia mappa ad alta sicurezza, serrature a combinazione ridondante o una di ciascuna. Ulteriori informazioni a pagina 298.

Posso personalizzare la cassaforte? Naturalmente.

Le opzioni spaziano da sistemi di chiusura e colori alle casseforti interne, elementi estraibili e accessori speciali. Questo renderà la vostra cassaforte Royal un vero gioiello e unico nel suo genere.

940

 chilogrammi

è il peso dell'armadio di sicurezza corazzato Royal più pesante con grado di resistenza IV.

500000000

diverse combinazioni possibili offre la cassaforte Royal nella versione con serratura blindata a doppia mappa ad alta sicurezza "SecuSafe".

IV

è il grado massimo di resistenza per gli armadi di sicurezza corazzati Royal. Grazie alla costruzione massiccia, anche il modello più piccolo pesa 980 chilogrammi.

Cassaforte commerciale mobile / di sicurezza

Royal



NOVITÀ: ora con elegante laccatura di serie!

Comoda apertura con impronta digitale

Laccatura di serie:
Royal grafite-grigio



Sono possibili caratteristiche di sicurezza speciali

Ulteriori informazioni a pagina 276.

Royal Cinque livelli diversi di sicurezza

- Sicurezza testata e controllata dalla licenza ECB
- Protezione dallo scasso certificata conforme alla EN 1143-1
- Corpo a tre pareti
- Cardini nascosti
- Serratura a 3 rostri con chiavistelli tondi robusti, supporti multipli (532 - 536)
- Serratura a 3 rostri con chiavistelli tondi robusti e con chiavistelli quadrati con ampia superficie di bloccaggio, entrambi con supporti multipli (Royal 542 - 546)
- Sistema di chiavistelli corazzati
- Barra di protezione continua sul lato della cerniera
- Speciale protezione contro lo sfondamento per il sistema
- La struttura della maniglia sporge di 70 mm
- Materiale antincendio in conformità alla DIN 4102
- Bordo antincendio speciale
- Spazio interno con profondità idonea per cartelle
- Elegante laccatura di serie in Royal grafite-grigio
- Verniciatura speciale in tutte le tonalità metallizzate
- Di serie con ripiani regolabili
- Varianti personalizzate per la dotazione (cfr. pag. 311)
- 4 volte più sicurezza rispetto allo standard:
 - 4 punti di ancoraggio a parete posteriore predisposti, ciascuno con forza di estrazione di 5 o 10 t (a seconda del livello di sicurezza), con materiale di fissaggio
- Consiglio per aumentare la sicurezza: utilizzare due sistemi di chiusura
- Ampia scelta di sistemi di chiusura (vedi pag. 298)
- Royal 532-536 serratura a combinazione elettronica "SecuTronic" opzionale, lettore ad impronte digitali di serie
- Royal 542-546 opzionalmente con serrature elettroniche a combinazione ridondante

SecuSafe

La serratura corazzata impostabile ad alta sicurezza

- Testata VdS, Classe 2
- Certificata ECB in conformità alla EN 1300 Classe B
- 10 leve, serratura prigioniera
- 50 milioni di possibili combinazioni
- In caso di smarrimento di una chiave il nuovo codice è impostabile immediatamente
- È possibile chiudere tempestivamente con una sola chiave la cassaforte presente (Esempio: il cliente acquista un'ulteriore cassaforte e desidera poter aprire entrambe le cassette di sicurezza con una chiave)
- Su richiesta del cliente, può essere fornita da subito con più chiavi (i tempi di consegna non cambiano)
- 2 chiavi incluse
- Lunghezza chiave: 162 mm (con cerniera)

SecuTronic

Con interfaccia di comando touch illuminata, display grafico e lettore impronte digitali

- Combinazione elettronica programmabile
- Chiusura per casseforti certificata ECB-S con modulo scansione impronte digitali EN 1300 Classe B
- 1000000 combinazioni possibili
- Possibilità di programmare un codice amministratore, 9 codici utente e fino a 20 impronte digitali
- Il sensore Fingerprint lavora con una funzione "Fake Finger Detection" - per evitare la possibilità dell'uso di dita false
- Procedura di autenticazione moderna e precisa, conforme alla tecnologia più recente
- **Vantaggi per la sicurezza:** Ritardo di apertura, tempi di chiusura, allarme silenzioso (opzionale), principio dei quattro occhi, aggiornamenti firmware tramite scheda microSD
- Cronologia di chiusura leggibile sul display grafico



Le verniciature speciali sono disponibili in tutte le tonalità metallizzate. Ulteriori informazioni a pagina 300.

Esempi colori brillante



Cassaforte commerciale a mobile Royal

Royal 532-536 "SecuSafe"

GRADO DI RESISTENZA III

- Casseta corazzata impostabile ad alta sicurezza con serratura a doppia fila „SecuSafe“
- Testata VdS, Classe 2
- Certificata ECB in conformità alla EN 1300 Classe B
- In caso di smarrimento della chiave, il nuovo codice è impostabile immediatamente
- 10 leve, serratura prigioniera
- 50 milioni di possibili combinazioni
- Fornito in fabbrica con due chiavi comuni (162 mm)

- **Vantaggi per la sicurezza:**
 - Materiale antincendio (corazzatura speciale) in conformità alla DIN 4102
 - Meccanismo di chiusura d'emergenza, non resettabile



Articolo	EAN	Esterno H x L x P	Interno H x L x P	Porta A x L	Perno	Peso	Contenuto
	40 03482...	mm	mm	Apertura mm		kg	l
532 K	26400 3	1000 x 695x635	745 x 545x400	685x485	8x ●	540	162
534 K	26500 0	1315 x 695x635	1060 x 545x400	1100x485	12x ●	690	231
536 K	26600 7	1755 x 695x635	1500 x 545x400	1440x485	14x ●	900	327

Potete trovare le casseforti con grado di resistenza I + II alla voce "Office-Line" a pagina 285

Armadio di sicurezza corazzato Royal

Royal 542-546 "SecuSafe"

GRADO DI RESISTENZA IV

- Due casse corazzate di alta sicurezza con serratura a doppia mappa "SecuSafe"
- Testata VdS, Classe 2
- Certificata ECB in conformità alla EN 1300 Classe B
- In caso di smarrimento della chiave, il nuovo codice è impostabile immediatamente
- 10 leve, serratura prigioniera
- 50 milioni di possibili combinazioni
- due chiavi comuni incluse per ogni lucchetto (162 mm)

- **Vantaggi per la sicurezza:**
 - Materiale antincendio (corazzatura speciale) in conformità alla DIN 4102
 - Doppio sistema di chiusura d'emergenza non resettabile
 - Di base con due sistemi di chiusura



Articolo	EAN	Esterno H x L x P	Interno H x L x P	Porta A x L	Perno	Peso	Contenuto
	40 03482...	mm	mm	Apertura mm		kg	l
542 KK	26900 8	1000 x 695x635	745 x 545x400	685x485	6x ● + 1x	560	162
544 KK	27000 4	1315 x 695x635	1060 x 545x400	1100x485	10x ● + 1x	720	231
546 KK	27100 1	1755 x 695x635	1500 x 545x400	1440x485	12x ● + 1x	940	327

Panoramica

Tre misure diverse:



Misura 2
Ripiani: 1



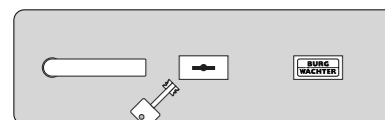
Misura 4
Ripiani: 2



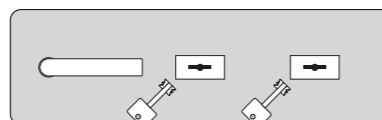
Misura 6
Ripiani: 3

Sistemi di chiusura Royal

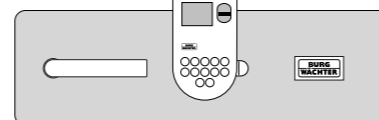
Sistemi di chiusura certificati ECB per Royal in conformità alla EN 1300



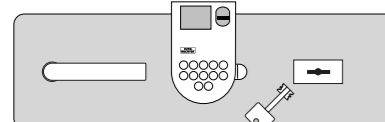
Versione K



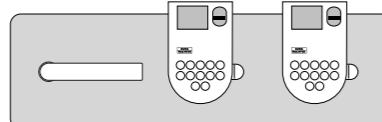
Versione KK



Versione E FP



Versione E FP K



Versione E FP E FP

Articolo	Classe serratura	Descrizione
VdS/ECB		
↓ Modelli 532-536 ↓		
K	2/B	1 serratura ad alta sicurezza a doppia mappa di serie
KK	2/B	2 serrature ad alta sicurezza a doppia mappa
E FP	2/B	1 serratura a combinazione elettronica anziché la serratura a doppia mandata
E FP K	2/B	1 serratura a combinazione elettronica e 1 serratura a doppia mandata
E FP E FP	2/B	2 lucchetti a combinazione elettronica
↓ Modelli 542-546 ↓		
KK	2/B	2 serrature ad alta sicurezza a doppia mappa di serie
ER K	2/B	1 serratura ridondante a combinazione elettronica e 1 serratura a doppia mappa
ER/ER	2/B	2 serrature elettroniche a combinazione ridondanti

Chiave aggiuntiva per armadi di sicurezza Royal

Articolo	EAN	Info
40 03482...		
Set 55 GLK-2	09270 5	2 chiavi, lunghezza di 162 mm, con cerniera
Set 55 GLK-4	09290 3	4 chiavi, lunghezza di 162 mm, con cerniera
Set 55 GLK-6	06900 4	6 chiavi, lunghezza di 162 mm, con cerniera
Secondo modello	08790 9	Classe serratura B, lunghezza chiave 162 mm, con giunzione

Versione speciale Royal

Verniciature speciali corpo

Per informazioni di ordinazione relative alle laccature speciali vedere pagina 300

Laccatura metallizzata	EAN
	40 03482...
Lacca brillante misura 2	35020 1
Lacca brillante misura 4	35021 8
Lacca brillante misura 6	35022 5

Verniciature speciali armature

Laccatura metallizzata	EAN
	40 03482...
Maniglia laccata*	35030 0
Pannello frontale laccato*	35040 9

* Sono possibili solo colori uguali alla verniciatura speciale scelta per il corpo.

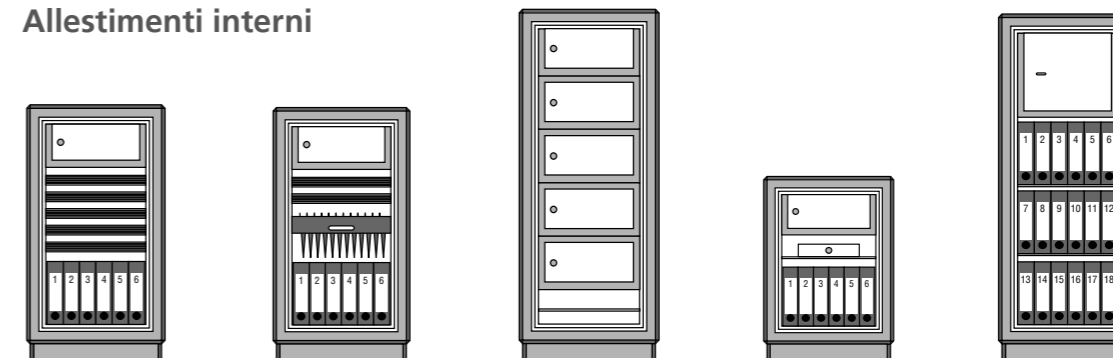
Fissaggio a muro per Royal

Articolo	EAN	Info
	40 03482...	
Forare attraverso il foro nella parete posteriore	09231 6	Forare attraverso il foro nella parete posteriore

Accessori

Articolo	EAN	Info
	40 03482...	
IT 1 ZS montato	15240 9	Cassaforte interna con serratura a cilindro – altezza 250 mm (interno: A 210 mm, P 330 mm). Sportello di accesso 173 x 463 mm
IT 2 TR montato	15250 8	Cassaforte interna con serratura a doppia mappa – altezza 405 mm (interno: A 365 mm, P 315 mm, per raccoglitori). Sportello di accesso 325 x 435 mm
A-FB 510	15360 4	Ripiano estraibile telescopico
A-HR 510	15370 3	Telaio pensile estraibile telescopico
FB 36	15350 5	Ripiano di ricambio, per Royal 532-536 e 542-546, 10 x 542 x 365 mm, incl. supporto per ripiani

Allestimenti interni



Verniciature speciali

Diplomat, Royal, Office-Line, Office-Doku,
Ranger 800

Verniciature speciali serie Diplomat, Royal, Office-Line, Office-Doku e Ranger 800/8

Serie	Dimensioni	EAN
		40 03482...
↓ Laccatura RAL ↓		
Diplomat	MTD 740/750	35010 2
	MTD 760	35011 9
	MTD 780	35012 6
Office-Line	Misure 1-2	35000 3
Office-Line	Misura 4	35001 0
Office-Line	Misura 6	
Ranger 800/8	Misura 6	35002 7
↓ Verniciature metallizzato ↓		
Diplomat	MTD 740/750	34000 4
	MTD 760	36000 2
	MTD 780	34010 3
Office-Line	Misure 1-2	
Office-Doku	Misura 1	35020 1
Royal	Misura 2	
Royal	Misura 4	
Office-Line	Misura 4	35021 8
Office-Doku	Misura 4	
Office-Line	Misura 6	
Royal	Misura 6	35022 5
Ranger 800/8	Misura 6	

Esempi colori RAL

(solo per Diplomat, Office-Line e Ranger)



Esempi colori metallizzato

(per tutti i modelli di cassaforte di cui sopra)



A voi la scelta: con verniciatura RAL o tonalità metallizzata, la vostra cassaforte sarà un vero pezzo unico.



I cacciatori tutelano la natura. E come proprietari di armi, hanno allo stesso tempo una grande responsabilità. All'acquisto di un nuovo armadio per armi da fuoco, dovete conservarle in un modello certificato conforme alla norma DIN/EN 1143-1 con grado di resistenza 0 (N).

Armadi per armi da fuoco BURG-WÄCHTER

Armadi per armi di cacciatori e tiratori sportivi

I PORTATORI DI ARMI HANNO UNA GRANDE RESPONSABILITÀ. ECCO PERCHÉ È OBBLIGATORIO PER CACCIATORI, TIRATORI SPORTIVI E PROPRIETARI DI ARMI DI SERVIZIO RIPORRE LE PROPRIE ARMI IN UN ARMADIO PORTAFUCILI APPOSITAMENTE PROTETTO.

In che modo la sicurezza delle armi è regolata dalla legge? La detenzione di armi e munizioni è stato ridefinito nella legge tedesca sulle armi nel luglio 2017. La legge fa riferimento alla detenzione delle armi nell'articolo 36 al regolamento dettagliato nella "Ordinanza per la legge sulle armi" (AWaffV). Le armi da fuoco, il cui acquisto e il cui possesso richiedono un'autorizzazione, devono essere scaricate e conservate in un contenitore conforme almeno alla norma DIN/EN 1143-1 e munito di certificazione di un ente accreditato. Questo significa: Gli armadi portafucili devono avere un grado di resistenza minimo di 0 (N) o I (per un numero illimitato di armi).

Ci sono differenze nelle specifiche tra armi lunghe e corte? Sì, per un numero illimitato di armi corte è generalmente necessaria una cassaforte con grado di resistenza I. Per le armi lunghe è sufficiente un grado di resistenza di 0 (N). BURG-WÄCHTER dispone nella sua gamma di armadi portafucili per un massimo di otto fucili.

Quali opzioni di apertura sono disponibili? Avete la possibilità di aprire con una chiave, un codice o un'impronta digitale anche gli armadi portafucili. Il codice e l'impronta digitale forniscono un vantaggio di sicurezza. Perché se un ladro trova la chiave distintiva dell'armadio portafucili, si metterà a cercarlo e ruberà le armi.

6800000

armi e parti di armi sono stati registrati nel registro delle armi tedesco alla fine del 2023. Le armi che richiedono un permesso devono essere conservate in un armadio portafucili con grado di resistenza minimo di 0 (N).

11589

armi da fuoco di proprietà privata sono state sottratte in Germania fino alla fine del 2023. Ciò corrisponde a un raddoppio in soli quattro anni. Sarebbero state al sicuro in un armadio portafucili.

5

Armi corte

possono essere custodite nelle casseforti Magno con grado di resistenza 0 (N). Insieme al pratico supporto per armi corte KWH 5, Magno è l'ideale per riporre in sicurezza le armi corte.

8

armi lunghe

contiene l'armadio portafucili Ranger 800/8. Caratteristiche di sicurezza standard del Ranger 800/8 con serratura elettronica: Ritardo di apertura, principio dei quattro occhi, rilevamento dita false, cronologia di apertura.

Vantaggi per la sicurezza (opzionale): In caso di attacco, è possibile attivare un allarme silenzioso collegandosi a un sistema di allarme.*

* Ulteriori informazioni a pagina 276



Armadio per armi da fuoco corte

Magno ★★★★★



Magno M 520/M 540 Cassaforte commerciale a mobile

- Blocco tramite chiavistelli tondi
- Profondità idonea per cartelle, ripiano regolabile
- Protezione dallo scasso certificata conforme alla EN 1143-1, grado di resistenza 0
- Costruzione a doppia parete
- Sportello a scomparsa, l'armatura della serratura non sporge
- Cerniera nascosta
- Barra di protezione sul lato della cerniera
- Di serie predisposizione per l'ancoraggio alla parete posteriore, materiale di fissaggio incluso
- in conformità al § 36 della legge tedesca vigente sulle armi, stato: 07/2017

Accessori raccomandati:
Supporto per armi corte KWH 5 in schiuma (non incluso nella dotazione), vedere pagina 305

Versione S "SecuSafe"

Cassaforte di sicurezza corazzata con serratura a doppia mappa "SecuSafe"

- Testata VdS, Classe 1
- Certificata ECB in conformità alla EN 1300 Classe A
- 9 leve
- 1000000 combinazioni possibili
- 2 chiavi incluse



Informazioni sulle coperture assicurative

Vedere pagina 318

Articolo	EAN	Esterno H x L x P	Interno H x L x P	Porta A x L	Peso	Contenuto
	40 03482...	mm	mm	Apertura mm	kg	l
M 520 S	40340 2	360x495x445	245x379x305	245x333	60,0	28,0
M 540 S	40360 0	560x495x445	445x379x305	445x333	80,0	51,0

Versione E "SecuTronic"

Combinazione elettronica programmabile "SecuTronic"

- Certificata ECB in conformità alla EN 1300 Classe A
- 1000000 combinazioni possibili
- Inclusive 3 batterie Mignon LR06 AA



Articolo	EAN	Esterno H x L x P	Interno H x L x P	Porta A x L	Peso	Contenuto
	40 03482...	mm	mm	Apertura mm	kg	l
M 520 E	40350 1	360x495x445	245x379x305	245x333	60,0	28,0
M 540 E	40370 9	560x495x445	445x379x305	445x333	80,0	51,0

*Lucchetto a combinazione elettronico disponibile da ca. 4° trimestre 2022!

Armadio per armi da fuoco corte

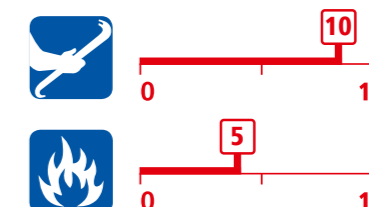
Magno ★★★★★

Panoramica

Due misure diverse:



Livello di sicurezza BURG-WÄCHTER



Accessori

Articolo	EAN	H x L x P	Info
	40 03482...	mm	
Ripiano di ricambio FB53 Per M 520, M 540	34220 6	10x377x288	Incl. supporto per ripiano

Chiave di ricambio e chiave aggiuntiva per M 520 S e M 540 S


Articolo	EAN	Info
	40 03482...	
Secondo modello	38590 6	Lunghezza della chiave 80 mm

Supporto per armi corte KWH 5

KWH 5

Supporto per massimo cinque armi da fuoco corte

- In schiuma robusta
- Cassaforte per armi corte (ad es. BURG-WÄCHTER Magno M 520 e M 540)



Montaggio



KWH 5

Articolo	EAN	H x L x P	Peso
	40 03482...	mm	kg
KWH 5	40380 8	130x335x230	0,16

Armadietto portafucili Ranger N



Ranger N 5

GRADO DI RESISTENZA 0

- Sicurezza testata e controllata dalla licenza ECB
- Protezione dallo scasso certificata conforme alla EN 1143-1
- Corpo a 3 pareti
- Sportello a doppia parete
- Sprangatura su 3 lati massiccia con chiavistelli di Ø 25 mm
- Barra di protezione continua sul lato della cerniera
- Di serie predisposizione per l'ancoraggio alla parete posteriore, materiale di fissaggio incluso, collocato al centro
- Sicurezza plus: doppio sistema di chiusura d'emergenza non resettabile nella meccanica dello sportello
- Supporti e scomparti nell'anta dello sportello per gli strumenti di pulizia
- Capacità: fino a 5 fucili munizioni incluse
- in conformità al § 36 della legge tedesca vigente sulle armi, stato: 07/2017

Versione S "SecuSafe"

Cassaforte di sicurezza corazzata con serratura a doppia mappa SecuSafe

- Testata VdS, Classe 1
- Certificata ECB in conformità alla EN 1300 Classe A
- 9 leve
- 1000000 combinazioni possibili
- Sporgenza della parte anteriore
- 2 chiavi incluse
- Ulteriori informazioni sulle chiavi di ricambio e chiavi aggiuntive su richiesta



Articolo	EAN	Esterno H x L x P	Interno H x L x P	Porta A x L	Peso	Armi da fuoco
	40 03482...	mm	mm	Apertura mm	kg	Pezzi
Ranger N 5 S	39490 8	1304x372x368	1250x294x263	1224 x 235	105	5

Versione E "SecuTronic"

Serratura elettronica a combinazione

- Certificata ECB in conformità alla EN 1300 Classe A
- 1000000 combinazioni possibili
- Incluse 3 batterie Mignon LR06 AA
- Sporgenza della parte anteriore di 3 mm



Articolo	EAN	Esterno H x L x P	Interno H x L x P	Porta A x L	Peso	Armi da fuoco
	40 03482...	mm	mm	Apertura mm	kg	Pezzi
Ranger N 5 E	39500 4	1304x372x368	1250x294x263	1224 x 235	105	5

Armadietto portafucili Ranger N



Ranger N 7

GRADO DI RESISTENZA 0

- Sicurezza testata e controllata dalla licenza ECB
- Protezione dallo scasso certificata conforme alla EN 1143-1
- Corpo a 3 pareti
- Sportello a doppia parete
- Sprangatura su 3 lati massiccia con chiavistelli di Ø 25 mm
- Barra di protezione continua sul lato della cerniera
- Di serie predisposizione per l'ancoraggio alla parete posteriore, materiale di fissaggio incluso, collocato al centro
- Sicurezza plus: doppio sistema di chiusura d'emergenza non resettabile nella meccanica dello sportello
- Supporti e scomparti nell'anta dello sportello per gli strumenti di pulizia
- Capacità: fino a 7 fucili munizioni incluse
- in conformità al § 36 della legge tedesca vigente sulle armi, stato: 07/2017

Versione S "SecuSafe"

Cassaforte di sicurezza corazzata con serratura a doppia mappa SecuSafe

- Testata VdS, Classe 1
- Certificata ECB in conformità alla EN 1300 Classe A
- 9 leve
- 1000000 combinazioni possibili
- Sporgenza della parte anteriore
- 2 chiavi incluse
- Ulteriori informazioni sulle chiavi di ricambio e chiavi aggiuntive su richiesta



Articolo	EAN	Esterno H x L x P	Interno H x L x P	Porta A x L	Peso	Armi da fuoco
	40 03482...	mm	mm	Apertura mm	kg	Pezzi
Ranger N 7 S	39510 3	1304x472x368	1250x394x263	1224 x 335	121	7

Versione E "SecuTronic"

Serratura elettronica a combinazione

- Certificata ECB in conformità alla EN 1300 Classe A
- 1000000 combinazioni possibili
- Incluse 3 batterie Mignon LR06 AA
- Sporgenza della parte anteriore di 3 mm



Articolo	EAN	Esterno H x L x P	Interno H x L x P	Porta A x L	Peso	Armi da fuoco
	40 03482...	mm	mm	Apertura mm	kg	Pezzi
Ranger N 7 E	39520 2	1304x472x368	1250x394x263	1224 x 335	121	7

Per un trasporto in comodità sulle scale, è possibile smontare lo sportello.

Informazioni sulle coperture assicurative
Vedere pagina 318

Armadietto portafucili Ranger 800/8



Informazioni sulle coperture assicurative

Vedere pagina 318

Ranger 800/8

GRADO DI RESISTENZA I

- Sicurezza testata e controllata dalla licenza ECB
- Protezione dal fuoco, protezione dallo scasso certificata conforme alla EN 1143-1
- Cassa e corpo a doppia parete
- Sprangatura su 3 lati massiccia con chiavistelli di Ø 28 mm
- Altezza della luce fino al ripiano estraibile: 1220 mm
- Altezza vano interno 100 mm
- Chiavistelli aggiuntivi tondi con dado a cane sul lato della cerniera
- Supporti e scomparti nell'anta dello sportello per gli strumenti di pulizia
- Di serie predisposizione per fissaggio al pavimento, materiale di fissaggio incluso
- Sicurezza plus: con sistema di chiusura d'emergenza non resettabile nella meccanica dello sportello
- in conformità al § 36 della legge tedesca vigente sulle armi, stato: 07/2017
- **Possibile anche con laccatura speciale (vedere pagina 300)**

Versione K "SecuSafe"

Cassaforte corazzata di alta sicurezza a doppio ripiano, con serratura di sicurezza programmabile

- Testata VdS, Classe 2
- Certificata ECB in conformità alla EN 1300 Classe B
- 10 leve, serratura prigioniera



- 2 chiavi incluse
- 50 milioni di possibili combinazioni
- Sicurezza plus: in caso di smarrimento di una chiave il nuovo codice è impostabile immediatamente
- Sporgenza della parte anteriore di 25 mm
- Ulteriori informazioni sulle chiavi di ricambio e chiavi aggiuntive, vedi pag. 287



Articolo	EAN	Esterno H x L x P	Interno H x L x P	Peso	Armi da fuoco
	40 03482...	mm	mm	kg	Pezzi
Ranger 800/8 K	41480 4	1486x641x554	1336x498x370	265	8

Versione E FP "SecuTronic"

Combinatore elettronico programmabile, con lettore ad impronte digitali

Certificata ECB, Classe A

- Display grafico con un codice amministratore, fino a nove codici utente e 20 impronte digitali
- Apertura comfort esclusiva e certificata con la sola impronta digitale o, a scelta, con codice numerico



Comoda apertura con impronta digitale

- Il sensore Fingerprint lavora con una funzione "Fake Finger Detection" – per evitare la possibilità dell'uso di dita false
- Inclusive quattro batterie Mignon LR06 AA
- Sporgenza della parte anteriore di 50 mm
- **Vantaggi per la sicurezza:** Ritardo di apertura, tempi di chiusura, allarme silenzioso (opzionale), principio dei quattro occhi, aggiornamenti firmware tramite scheda microSD



Articolo	EAN	Esterno H x L x P	Interno H x L x P	Peso	Armi da fuoco
	40 03482...	mm	mm	kg	Pezzi
Ranger 800/8 E FP	41490 3	1486x641x554	1336x498x370	265	8

Sicurezza delle armi

Armi corte/lunghe e munizioni

Cosa deve essere protetto?	Cosa prevede la legge?	Ecco il nostro consiglio!
Solo munizioni	Contenitore in lamiera d'acciaio senza classificazione	Almeno una cassaforte a mobile per la casa della serie Point o Pure-Safe
Fino a cinque armi corte incluse munizioni	Contenitore di sicurezza conforme alla EN 1143-1, grado di resistenza 0	Casseforti commerciali a mobile Karat MT 640-660 (grado di resistenza 0) Magno M 520-540 (grado di resistenza 0)
Fino a dieci armi corte incluse munizioni	Contenitore di sicurezza conforme alla EN 1143-1, grado di resistenza 0, min. 200 kg o grado di resistenza I	Casseforti commerciali a mobile Diplomat MTD 740-780 (grado di resistenza I) Office-Line 811-816 (grado di resistenza I)
Quantità illimitata di armi corte incluse munizioni	Contenitore di sicurezza conforme alla EN 1143-1, grado di resistenza I	Casseforti commerciali a mobile Diplomat MTD 740-780 (grado di resistenza I) Office-Line 811-816 (grado di resistenza I)
Quantità illimitata di armi lunghe incluse munizioni	Contenitore di sicurezza conforme alla EN 1143-1, grado di resistenza 0	Armadietti per armi da fuoco Ranger N 5/N 7 (grado di resistenza 0) Ranger 800/8 (grado di resistenza I)
Quantità illimitata di armi lunghe e corte incluse munizioni	Contenitore di sicurezza conforme alla EN 1143-1, grado di resistenza I	Armadietto portafucili Ranger 800/8 (grado di resistenza I)

Chi possiede delle armi ha una grande responsabilità!

La legge sulla detenzione di armi e munizioni è stata rivista da luglio 2017.

La nuova legge tedesca sulle armi fa riferimento in merito alla conservazione delle armi nel § 36 al regolamento dettagliato nella "Ordinanza per la legge sulle armi" (AWaffV).

Le armi da fuoco, il cui acquisto e possesso sono soggetti a licenza, devono essere conservate scariche e in un contenitore che:

1. Sia conforme almeno alla norma DIN/EN 1143-1 con grado di resistenza 0 (N).
2. A riprova di ciò, deve essere certificato da un organismo accreditato, ad esempio ECB o VdS.

Nota sugli armadi portafucili con serratura a chiave

Secondo la normativa attuale (OVG NRW, 30.08.2023 - 20 A 2384/20), le chiavi delle cassaforte devono essere conservate in una cassaforte con almeno lo stesso standard di sicurezza. (Es. chiave di un armadi portafucili con livello di resistenza I in una cassaforte con livello di resistenza I.)

Pertanto, quando acquistate un armadi portafucili nuovo, scegliete una cassaforte con serratura a codice elettronico o serratura con impronta digitale! Ciò significa che i proprietari di armi non devono acquistare un'altra cassaforte per proteggere le chiavi dell'armadi portafucili.



BURG-WÄCHTER Accessori per casseforti

L'upgrade per la vostra cassaforte

Vi serve qualcos'altro?

Le richieste individuali per una nuova cassaforte non sono rare. Questo vi dà la possibilità di scegliere il colore e le funzionalità aggiuntive. Saremo lieti di realizzare i vostri desideri per le nostre casseforti!

La sicurezza non deve sempre essere solo grigia. A casa o in azienda: Con i nostri modelli verniciati individualmente nel vostro colore preferito, la vostra cassaforte attirerà l'attenzione e si adatterà perfettamente al vostro

ambiente personale. Scegliete tra i modelli Diplomat, Office, Royal e Ranger 800/8 e aggiungete il vostro tocco personale con colori e allestimenti interni pratici ed eleganti! Dopo tutto, una cassaforte di solito vi ac-

compagna per molti anni o addirittura decenni. In modo che i vostri oggetti di valore, documenti e ricordi personali molto speciali siano sempre protetti in modo ottimale.

Accessori

Verniciature speciali, Appendichiavi

Verniciature speciali

Una moderna cassaforte può essere molto più che il posto giusto per conservare in sicurezza oggetti di valore.

Verniciata in un colore di alta qualità a scelta, la cassaforte diventa un'attrazione tra le vostre quattro mura. Possiamo verniciare le nostre serie di casseforti Diplomat, Royal, Office-Line, Office-Doku e Ranger 800/8 nel colore che preferite. Non importa quale sia la dimensione. È possibile scegliere tra tutti i colori RAL e metallizzati. In questo modo avrete la garanzia di trovare il vostro colore preferito.



Articolo

EAN

40 03482...

Verniciature speciali

Questo articolo è disponibile su richiesta!

Pratici pannelli estraibili per casseforti Office-Line

Per proprietari e gestori di immobili o nel settore commerciale

Molte chiavi devono essere gestite e conservate in modo sicuro in aree diverse allo stesso tempo. La soluzione perfetta è rappresentata dai pratici pannelli estraibili per le casseforti della serie Office-Line. Su richiesta, le casseforti commerciali mobili nella misura 4 (modelli 804, 814 e 824) possono essere realizzate come casseforti a chiave. Ciò significa che le chiavi non sono solo sicure, ma anche chiaramente ordinate. L'organizzazione interna prevede poi 480 ganci su tre robusti e scorrevoli inserti telescopici. Sono completamente estensibili. Grazie alla chiara disposizione e i ganci numerati, il proprietario troverà la chiave che cerca in pochi secondi.



Ordine garantito: Con i pratici pannelli portachiavi per le casseforti Office-Line, è possibile trovare rapidamente la chiave giusta.

Accessori solo per Office-Line

Articolo

EAN

40 03482...

Office-Line Pannelli estraibili

Questo articolo è disponibile su richiesta!

Accessori

Allestimenti interni cassaforte



MTD 740 E FP con TR 740

MTD 750 E FP con TR 760

MTD 760 E FP con TR 750



MTD 780 E FP con TR 760

Pregiati allestimenti interni per la serie di casseforti Diplomat

Interni esclusivi in look rovere e con illuminazione a LED

- Realizzati con precisione per le casseforti MTD 740, 750, 760 e 780
- Facilitano la conservazione ordinata di gioielli, orologi e documenti
- A seconda delle dimensioni, da uno a tre cassetti scorrevoli
- Cassetti e ripiano in rovere di alta qualità
- Anta in impiallacciatura di rovere (misura MTD 780 senza rivestimento)
- Illuminazione a LED a risparmio energetico per una visione e un utilizzo ottimali
- Tutte le dimensioni contengono cartelline standard per una conservazione in sicurezza dei documenti

Accessori solo per Diplomat

Articolo	EAN	Esterno	Scoperto per raccoglitori	Cassetti	Peso
	40 03482...	H x L x P in mm	A x L x P in mm	A x L x P in mm	kg
TR 740 Dotazione interna	37963 9	249,5x364x280	118x332x280	80x195x280	5,8
TR 750 Dotazione interna	37964 6	339x364x280	109x332x280	80x195x280	7,3
TR 760 Dotazione interna	37965 3	493x364x280	461x119,5x280	80x195x280	9,2

Accessori

Base per cassaforte, Pannello portachiavi



Base per cassaforte S 700

Base per un comodo utilizzo della cassaforte senza doversi chinare

- Realizzata in legno di alta qualità
- Spazio aggiuntivo all'interno della base
- Con ripiano regolabile individualmente a sette altezze
- Comoda apertura con porta a battente a scorrimento dolce
- La parte superiore della base corrisponde esattamente alla superficie di appoggio delle casseforti della serie Diplomat
- Il colore corrisponde al colore standard del Diplomat MTD (argento metallizzato)
- Carico massimo: 180 kg
- Base adatta ai modelli MTD 740, 750 + 760



Articolo	EAN	Esterno H x L x P	Interno H x L x P	Porta A x L	Peso	Contenuto
	40 03482...	mm	mm	Apertura mm	kg	l
Base per cassaforte S 700	37962 2	730x500x462	573x463x418	608x495	27	110

Pannello portachiavi SB 700/16 Ni

Pannello portachiavi robusto facilmente integrabile nelle casseforti

- Custodisce fino a 16 chiavi o mazzi di chiavi in modo sicuro e ordinato
- In acciaio inox di alta qualità, lucidato su entrambi i lati
- Non è più necessaria una cassaforte separata per le chiavi
- Ideale per aziende, amministrazioni e agenzie di noleggio auto
- Per tutte le casseforti con profondità idonea per cartelle, utilizzabile in senso longitudinale e trasversale
- Cifre per la numerazione dei tasti e logo incisi in alta qualità, quindi non si usura
- Altezza: 300 mm, Larghezza: 280 mm, Peso: ca. 1,3 kg



Articolo	EAN	Esterno A x L	Peso
	40 03482...	mm	kg
SB 700/16 Ni Pannello portachiavi	37961 5	300 x 280	1,3

Accessori

Base per cassaforte, Pannello portachiavi



Borsa antincendio FB500

Perfetta come protezione aggiuntiva per cassaforti o armadi portadocumenti senza protezione antincendio

- Adatta per il formato orizzontale DIN A4
- Idrorepellente
- Può contenere fino a 500 fogli di carta + documenti aggiuntivi come passaporti o simili.
- Realizzata in plastica di alta qualità con rivestimento in alluminio, rinforzata con tessuto in fibra di vetro
- Con maniglia e tracolla, ideale per il trasporto (ad esempio documenti o quaderni)
- Comoda apertura e chiusura con cerniera scorrevole e ampia chiusura a strappo
- Perfetta come protezione aggiuntiva per cassaforti o armadi portadocumenti senza protezione antincendio

Articolo	EAN	Esterno H x L x P	Capacità	Peso
FB500	40 03482... 23700 7	mm 280 x 350 x 40	pz. fogli di carta 500	kg 0,35



Luce per cassaforte S-Light 200







Per installazione all'interno della cassaforte

- Luce intelligente con sensore di movimento (magnetico)
- Colori della luce regolabili bianco caldo, luce diurna, bianco freddo (3000K/ 4000K/ 6000K)
- Luminosità dimmerabile
- Colore: argento
- Ricaricabile con cavo di ricarica USB-C
- IP20
- Si prega di caricare completamente il dispositivo prima del primo utilizzo in modo da non compromettere il normale funzionamento.
- Il volume di consegna comprende: Istruzioni, luce per cassaforte, cuscinetti adesivi per il fissaggio su superfici non magnetiche, cavo di ricarica USB-C









Articolo	EAN	Esterno H x L x P	Lumen	Peso
S-Light 200	40 03482... 37966 0	mm 40 x 200 x 10	3000K/ 4000K/ 6000K	kg 0,03

Sistemi di chiusura

Serrature a doppia mappa

Livello	Versione	Certificazione	Caratteristiche particolari	Serie	Pagina	
		K	-	6 leve	PS 110 - 130 K P 1-3 K PS 120 K EWS P 2 K EWS PSW 110 - 130 K PW 1-3 K	250 256 251 257 267 268
		K SecuSafe	testata VdS Certificata ECB in conformità alla EN 1300 Classe 1/A	Nove leve, 1000000 combinazioni possibili	H 210-240 K CW 5 350 K CL 410-460 K DS 415-445 K M 520-540 K Ranger N 5/7 K	246 266 238 234 230 306
		K SecuSafe	testata VdS Certificata ECB in conformità alla EN 1300 Classe 2/B	Dieci leve, impostabili con serratura prigioniera, 50000000 combinazioni possibili	C 310-340 K WT 614-616 K MTD 740-780 K MT 640-660 K Ranger 800/8 K OL 801-806 K OL 811-816 K OL 821-826 K OD 821-824 K Royal 532-536 K Royal 542-546 KK	242 263 222 226 308 284 285 286 288 298 298

Serrature elettroniche a combinazione

Livello	Versione	Certificazione	Caratteristiche particolari	Serie	Pagina	
		E	-	Codice generale, codice utente e chiusura d'emergenza	PS 110 - 140 E P 1-4 E PS 110 - 130 E KA P 1-3 E KA PS 130 E LAP P 3 E Lap PSW 120 - 130 E PW 2-3 E PS 120 E EWS P 2 E EWS	250 256 253 259 252 258 267 268 251 257
		E SecuTronic	Certificata ECB in conformità alla EN 1300 Classe A	1000000 combinazioni possibili	H 210-240 E WT 613 E M 520-540 E Ranger N 5/7 E	246 265 230 306
		E SecuTronic	Certificata ECB in conformità alla EN 1300 Classe A	1000000 combinazioni possibili 1 codice amministratore e 1 codice utente	CL 410-460 E C 310-340 E	238 242
		E SecuTronic	Certificata ECB in conformità alla EN 1300 Classe B	1 codice amministratore e 9 codici utente	WTD 710 5-6	262

Sistemi di chiusura, Classificazioni BURG-WÄCHTER

Lucchetti a combinazione elettronica con scansione dita

Livello	Versione	Certificazione	Caratteristiche particolari	Serie	Pagina			
	E FP	-	Codice generale, codice utente e chiusura d'emergenza	PS 120 - 140 E FP	250			
				P 2 - 4 E FP	256			
				PS 130 E FP LAP	252			
				P 3 E FP LAP	258			
	E FP	Certificata ECB in conformità alla EN 1300 Classe A	1000000 combinazioni possibili 1 codice amministratore, fino a 9 codici utente e massimo 20 impronte digitali	MTD 740 - 780 E FP	222			
				MT 640 - 660 E FP	226			
				WT 614 - 616 E FP	263			
				DS 415 - 445 E FP	234			
				Ranger 800/8 E FP	308			
				OL 801 - 806 E FP	284			
				OL 811 - 816 E FP	285			
				OL 821 - 826 E FP	286			
				OD 821 - 824 E FP	286			
					E FP	Certificata ECB in conformità alla EN 1300 Classe B	1000000 combinazioni possibili 1 codice amministratore, fino a 9 codici utente e massimo 20 impronte digitali	Royal 532-536 E FP
	ER FP (ridondante)	1000000 combinazioni possibili 1 codice amministratore, fino a 9 codici utente e massimo 20 impronte digitali	Royal 542-546 E FP					298

Classificazioni BURG-WÄCHTER

Le casseforti BURG WÄCHTER sono riconosciute a livello internazionale come le più evolute allo stato dell'arte attuale sono riconosciute a livello internazionale.

BURG-WÄCHTER è un membro della VDMA, **l'Associazione dei sistemi di sicurezza** e della European Security Systems Association e. V. (ESSA)

A causa di cambiamenti tecnici, nelle casseforti a muro e nelle casseforti mobili da casa si possono avere modifiche dimensionali e costruttive.

★★★★★ **Buonissima protezione**

★★★★☆ **Elevata protezione**

★★★★☆ **Buona protezione**

★★★☆☆ **Alta protezione di base**

★★☆☆☆ **Protezione di base**

Copertura assicurativa, certificazioni



VdS testa e certifica i prodotti relativi al tema sicurezza. Le chiusure per casseforti BURG-WÄCHTER SecuSafe e SecuTronic raggiungono elevati valori di resistenza nelle classi testate. La prestazione e classificazione precisa delle chiusure è disponibile alle pagg. 315/316. Il sigillo di qualità VdS è sinonimo di qualità e affidabilità.

Molte casseforti BURG-WÄCHTER soddisfano i requisiti delle norme europee EN 1143-1 e/o EN 1047-1. Questo è confermato nei certificati ECB di European Certification Board - Security Systems (organismo di certificazione secondo la norma EN 45011).



La certificazione ECB include un test multiplo non segnalato per ogni anno delle sedi di produzione. Questo permette di garantire un livello di qualità costante.



Le casseforti con questo sigillo soddisfano le specifiche tecniche della scheda 24992, versione: Maggio 1995. BURG-WÄCHTER membro dell'associazione specialistica **FV Sicherheitssysteme (Associazione dei sistemi di sicurezza)** della VDMA, a Francoforte.



Questa etichetta dice: testato a fondo nel laboratorio di prova BURG-WÄCHTER. Perché possiate approfittare di una qualità affidabile anche nelle casseforti economiche.



Queste casseforti si contraddistinguono per una protezione antincendio particolarmente elevata.



Le somme indicate nella pagina seguente sono linee guida assicurative non vincolanti. Si consiglia di determinare il livello più conveniente contattando la propria assicurazione.

Molti degli importi possono essere raddoppiati in caso di monitoraggio del contenitore da uno degli impianti antifurto riconosciuti da VdS Schadenverhütung GmbH, Colonia.

* A causa di condizioni assicurative differenti è necessario contattare il proprio assicuratore. Una polizza assicurativa secondo VHB 2021 (ad esempio HUK Coburg) contiene già la copertura assicurativa

- fino a 3.000 € per i contanti
- fino a 20.000 € per documenti, libretti di risparmio e altri titoli
- fino a 40.000 € per gioielli, francobolli, monete ecc.

Si otterrà una protezione assicurativa corrispondentemente elevata grazie alla consulenza dell'assicuratore.

- Tutti gli armadi con una massa inferiore a 1.000 kg sono dotati di un dispositivo di ancoraggio e devono essere fissati secondo le istruzioni di montaggio. Ogni contenitore riconosciuto da ECB/VdS include istruzioni operative e di montaggio.
- A causa della clausola di conservazione delle chiavi e dell'elevato rischio di furto delle chiavi, le compagnie di assicurazione raccomandano serrature a combinazione. BURG-WÄCHTER offre casseforti con chiusura a combinazione elettronica. Come aumentare la vostra protezione.
- Nota: maggiore è la sicurezza della cassaforte, più conveniente sarà il premio assicurativo.

Copertura assicurativa

Somme assicurative assicurate in Europa

Casseforti di sicurezza EN 14450/Contenitori oggetti di valore EN 1143-1

	Panoramica delle somme assicurative in migliaia di € (valori medi) in Paesi europei selezionati							
	EN 14450		EN 1143-1					
	S1	S2	0	I	II	III	IV	V
Belgio (contanti)	2,5	5	7	10	25	45	75	125
Danimarca (esclusa EMA) in DKK	n.a.	n.a.	15	40	60	200	500	900
Danimarca (con EMA) in DKK	n.a.	n.a.	30	80	120	600	1500	non indicato
Germania, settore privato (senza EMA)	5	20	40	65	100	200	400	non indicato
Germania, settore privato (con EMA)	5	20	80	130	200	400	800	non indicato
Germania, settore commerciale / industriale (senza EMA)	non indicato	non indicato	10	20	50	100	150	250
Germania, settore commerciale / industriale (con EMA)	non indicato	non indicato	20	40	100	200	300	500
Francia	1,5	3	8	25	35	55	110	200
Gran Bretagna*	£2	£4	£6	£10	£17,5	£35	£60	£100
Paesi Bassi (contanti)	2,5	5	7	10	25	45	75	125
Austria, settore privato (senza EMA)	5	20	20	65	100	200	400	non indicato
Austria, settore privato (con EMA)	5	20	40	130	200	400	800	non indicato
Austria, settore commerciale / industriale (senza EMA)	non indicato	non indicato	10	20	50	100	150	250
Austria, settore commerciale / industriale (con EMA)	non indicato	non indicato	20	40	100	200	300	500
Norvegia in NOK	non indicato	non indicato	50	100	150	200	500	740
Norvegia (con certificazione EX)	non indicato	non indicato	non indicato	non indicato	non indicato	non indicato	62	112
Svezia in SEK	non indicato	non indicato	50	80	140	210	350	550
Slovenia (senza EMA)	5	8	10	20	50	100	150	200
Slovenia (con EMA)	non indicato	non indicato	20	40	100	200	300	500
Ungheria (esclusa EMA) in 1000000 FT	1,5	2,5	5	8	20	70	120	300
Ungheria (con EMA) in 1000000 FT	3	5	10	16	40	non indicato	non indicato	non indicato

(Osservazione: i valori medi per le somme assicurative in migliaia di € valgono - salvo diversamente indicato - sia per il settore privato che per quello commerciale e industriale.) n.a.: non applicabile EMA: impianto di segnalazione scasso (Einbruchmeldeanlage) EX: Protezione contro attacchi con esplosivi

*Somme assicurative secondo l'ECB-S possono differire dalle somme secondo l'AiS

Sfruttamento ottimale dello spazio interno

Diplomat



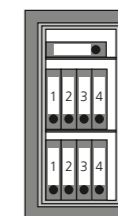
MTD 740
Ripiani: 1
(L 366 x P 480)



MTD 750
Ripiani: 1
(L 366 x P 480)



MTD 760
Ripiani: 2
(L 366 x P 480)



MTD 780
Ripiani: 2
(L 366 x P 480)

Karat



MT 640
Ripiani: 1
(L 346 x P 283)



MT 660
Ripiani: 1
(L 346 x P 283)

City-Line – Home-Safe

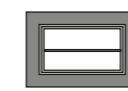


C 310/H 210
Ripiani: 1
(L 336 x P 286)




C 340/H 240
Ripiani: 1
(L 347 x P 290)

Magno – Dual-Safe – Combi-Line



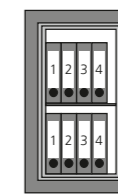
CL 410
DS 415
Ripiani: 1
(L 317 x P 288)



M 520
CL 420
DS 425
Ripiani: 1
(L 377 x P 288)



M 540
CL 440
DS 445
Ripiani: 1
(L 377 x P 288)

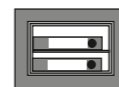


CL 460
Ripiani: 1
(L 377 x P 288)

Point-Safe – Pure-Safe



P 2/PS 120
Ripiani: 1
(L 336 x P 239)



P 3/PS 130
Ripiani: 1
(L 316 x P 293)

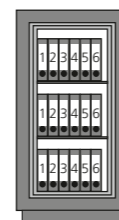


P 4/PS 140
Ripiani: 1
(L 496 x P 293)

Royal



Misura 2
Ripiani: 1
(L 542 x P 365)



Misura 4
Ripiani: 2
(L 542 x P 365)



Misura 6
Ripiani: 3
(L 542 x P 365)

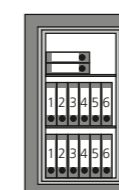
Office-Line – Office-Doku



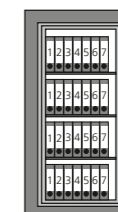
OL 801/811/821
Ripiani: 1
(L 495 x P 345)



OL 802/812/822
Ripiani: 1
(L 495 x P 345)



OL 804/814/824
Ripiani: 2
(L 495 x P 345)



OL 806/816/826
Ripiani: 3
(L 495 x P 345)

Smart Home

GLI INNOVATIVI COMPONENTI DI ALLARME BURGSMART PROTECT COLLEGATI IN RETE OFFRONO PROTEZIONE E CONSENTONO SCENARI DI EVENTI FLESSIBILI E AUTOMATIZZATI. IN COMBINAZIONE CON LE TELECAMERE BURGCAM, POTETE CONTROLLARE GLI ALLARMI E REAGIRE IMMEDIATAMENTE.

Introduzione Smart Home	322
BURGsmart PROTECT	324
Rilevatore di movimento PIR	325
Sensore di contatto	325
Sirena	326
Rilevatore di acqua	326
Impiego di prese	327
App BURGsmart	327
BURGCam Telecamere di sorveglianza	328
Registratore di rete	331
App BURGCam Pro	331



Smart Home

Smart Home

BURGsmart PROTECT, BURGcam

Innovativo e in rete — per la vostra sicurezza!

I componenti smart **BURGsmart PROTECT** registrano tentativi di effrazione su porte e finestre o pericoli come allagamenti.

Naturalmente, non importa se ci si trova sul posto: con la app BURGsmart potete ricevere messaggi, ovunque vi troviate, tramite Internet. In combinazione con la fotocamera BURGcam Light o il Door eGUARD DG8500 avete anche tutto sotto controllo.

Sia all'interno che all'esterno, con le telecamere WLAN ad alta risoluzione della serie BURGcam avete tutto sotto controllo in casa. Con l'app gratuita BURGcam avete accesso alle registrazioni delle videocamere BURGcam, ovunque vi troviate.



BURGsmart PROTECT

Rilevatore di movimento PIR, Sensore di contatto

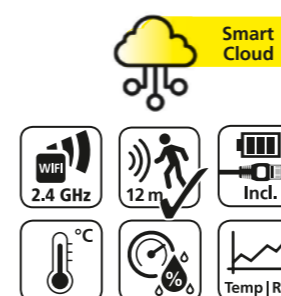


Motion 2012

Rilevatore di movimento PIR WLAN con misurazione della temperatura e dell'umidità

- Funzionamento con 2x batterie CR123A o tramite cavo micro-USB + alimentatore (alimentatore non incluso)
- Compatibile con WLAN a 2.4 GHz (IEEE 802.11b/g/n)
- Per il funzionamento è necessaria una connessione Internet
- Protezione antimanomissione
- Può essere utilizzato da solo o in combinazione con i dispositivi BURGsmart PROTECT

Tensione di esercizio	5V DC (USB)
Potenza di ingresso max.	2x CR123A
Standby max.	Fino a 9 mesi
Area di rilevamento:	circa 120°
Frequenza di trasmissione	2.4 GHz WLAN
Temperatura di lavoro	da 0°C a +40°C
Peso	85 g (batterie incluse)
Misure	56x56x68 mm (H x L x P)



Articolo	EAN	UC	Info
	40 03482...		
MOTION 2012	39792 3	1	Batterie incluse

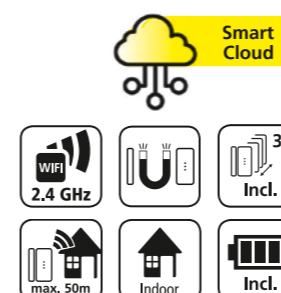


Contact 2032

Sensore di contatto WLAN porte e finestre

- Funzionamento con 2x batterie AA LR6 da 1,5 V, fino a tre anni in standby
- Montaggio senza viti
- Compatibile con WLAN a 2.4GHz (IEEE 802.11b/g/n)
- Per il funzionamento è necessaria una connessione Internet
- Può essere utilizzato da solo o in combinazione con i dispositivi BURGsmart PROTECT

Tensione di esercizio	DC 3V
Tipo di batteria	2x AA LR6 1,5V
Standby max.	fino a 3 anni
Frequenza di trasmissione	2.4 GHz WLAN
Temperatura di lavoro	da 0°C a +40°C
Peso	95 g (batterie incluse)
Misure	Rilevatore: 84x44,5x13,2mm (H x L x P) Magnete: 84x21,1x13,2mm (H x L x P)



Articolo	EAN	UC	Info
	40 03482...		
CONTACT 2032	39752 7	1	Batteria e distanziali inclusi

BURGsmart PROTECT


Sirena, Rilevatore di acqua



Noise 2162

Sirena WLAN con misurazione della temperatura e dell'umidità

- Funzionamento con 2x batterie CR123A o tramite cavo micro-USB + alimentatore (alimentatore non incluso)
- 18 suoni selezionabili, volume fino a 90 dB
- Compatibile con WLAN a 2.4 GHz (IEEE 802.11b/g/n)
- Per il funzionamento è necessaria una connessione Internet
- Può essere utilizzato da solo o in combinazione con i dispositivi BURGsmart PROTECT



Alimentazione di corrente	USB 5V 1A
Batteria di backup	2x CR123A
Potenza di invio max.	< 10mW
Standby max.	Fino a 1 anno (senza attivazione dell'allarme)
Frequenza di trasmissione	2.4 GHz WLAN
Temperatura di lavoro	da 0°C a +40°C
Umidità dell'aria	max. 90 % rh (senza condensa)
Peso	90 g (batterie incluse)
Misure	68x68x32,5 mm (H x L x P)

Articolo	EAN	UC	Info
	40 03482...		
NOISE 2162	39807 4	1	Batterie incluse

BURGsmart PROTECT

Impiego di prese, app BURGsmart



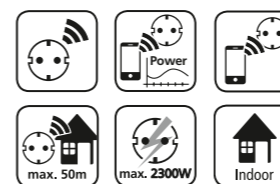
Plug 2142

Impiego di prese

- Commutabile manualmente o tramite app
- Per prese conformi alla norma UE
- Commutazione fino a 2300 W
- Controllabile manualmente o in base allo scenario (lampada, TV)
- Misura il consumo di energia

Potenza di commutazione max.	2300 W
Tensione di ingresso max.	220-240Vac
Raggio d'azione max. interno	50 m*
Frequenza di trasmissione	2,4 GHz WLAN b/g/n
Temperatura di lavoro	-20°C fino a circa +50°C
Peso	58,0g
Misure	44x44x68 mm (H x L x P)

*Varia sensibilmente in funzione dei fattori ambientali.

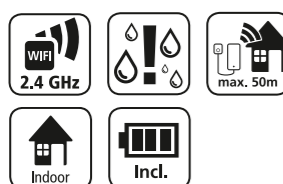


Articolo	EAN	UC
	40 03482...	
PLUG 2142	39763 3	1

Water 2062

Rilevatore per fuoriuscita d'acqua WLAN

- Funzionamento con 2x batterie AA LR6 da 1.5V, fino a tre anni in standby
- Montaggio senza viti
- Compatibile con WLAN a 2.4 GHz (IEEE 802.11b/g/n)
- Per il funzionamento è necessaria una connessione Internet
- Può essere utilizzato da solo o in combinazione con i dispositivi BURGsmart PROTECT



Tensione di esercizio	DC 3V
Tipo di batteria	2x AA LR6 1,5V
Standby max.	fino a 3 anni
Frequenza di trasmissione	2.4 GHz WLAN
Temperatura di lavoro	da 3°C a +40°C
Peso	95 g (batterie incluse)
Misure	Unità di rilevamento: 84x44,5x21 mm (H x L x P) Sensore: 27x27x7 mm (H x L x P)

Articolo	EAN	UC	Info
	40 03482...		
WATER 2062	39822 7	1	Batterie incluse

App BURGsmart

per Android & iOS

- Download gratuito su iOS App Store o Google Play Store (Android 7.0 Nougat e iOS 10.0)



Articolo
App BURGsmart

BURGcam

Telecamere di sorveglianza



LIGHT



ZOOM

BURGcam

Telecamere di sorveglianza

BURGcam LIGHT 3010

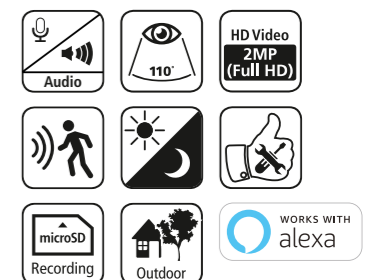
Luce bianca a LED 15W - Telecamera WLAN con interfono

- Il campo visivo a 110° permette di tenere in vista l'area d'ingresso
- Luce bianca da 700 lm con 21 LED
- Funzione interfono con app, tramite altoparlante e microfono
- Funzione di rilevamento del movimento
- Immagine live disponibile tramite ALEXA Echo Spot e Echo Show 5/8/10
- Facile configurazione tramite app Smartphone
- Facile installazione e allineamento grazie al montaggio con giunto sferico
- Supporta la registrazione su scheda microSD fino a 128 GB
- Compatibile con la serie BURGsmart PROTECT



Tipo videocamera	Telecamera WLAN con funzione interfono
Risoluzione	1080p: 1920x1080 (Full HD) 720p: 1280x720 (HD ready) 640x360
Frame rate	max 25 fotogrammi al secondo
Velocità di trasmissione dati	regolazione automatica
Luce a infrarossi (visione notturna)	Raggio d'azione fino a 10m
Lampada a luce bianca	fino a 700 lm
Angolo visivo	110°
Montaggio	Montaggio a parete
Alimentazione	12V DC
Assorbimento di potenza	max. 18W
Temperatura di esercizio	da -20°C a +55°C
Resistente all'acqua	IP65
Misure	215x55x46mm (senza supporto)
Peso	440g

Articolo	EAN	UC	Info
LIGHT 3010	40 03482...	1	Alimentatore incluso



BURGcam

Telecamere di sorveglianza



BURGcam ZOOM 3061

Videocamera WLAN con sistema pan/tilt/zoom motorizzato e controllabile

- Zoom ottico 4x, digitale 16x
- Stream video HD fino a 50 fotogrammi al secondo
- Funzioni di analisi video (riconoscimento facciale, allarme virtuale)
- Facile configurazione tramite app o WPS
- Accesso remoto tramite le app BURGcam o BURG-WÄCHTER Cloud
- Accesso locale mediante il browser Web del PC
- Adatto per l'utilizzo esterno (IP66)
- Compensazione professionale della controluce HLC/BLC/profiWDR
- Compressione video H.264/MJPEG
- Supporta la registrazione su scheda microSD fino a 128 GB

Tipo videocamera	Videocamera WLAN con sistema pan/tilt/zoom motorizzato e controllabile
Risoluzione	1080p: 1920x1080 (Full HD) 720p: 1280x720 D1: 704x576/704x480 CIF: 352x288/352x240
Velocità di trasmissione dati	4Kbps fino a 8192 Kbps
Obiettivo	2.7 mm a 11 mm (F 1.6-2.8)
Analisi video	Riconoscimento facciale, superamento linea
Angolo visivo	Orizzontale da 30° a 112,5°
Montaggio	Montaggio a parete o tetto
Alimentazione	12V DC
Assorbimento di potenza	< 10W
Temperatura di esercizio	da -30°C a +60°C
Misure	122 x 89 mm
Peso	660 g



Articolo	EAN	UC	Info
ZOOM 3061	40390 7	1	Alimentatore incluso

Immagini del prodotto: Gli accessori/decorazioni mostrati non fanno parte della fornitura.

BURGcam

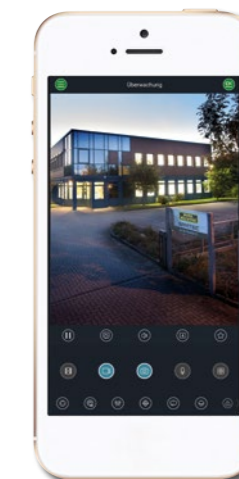
Registratore di rete

Dischi rigidi video idonei

Articolo	Cod. art.:	EAN	UC	Info
		40 56843...		
HDD-1000HV	579610	79610 1	1	HDD da 3,5"; 1 TB di spazio di archiviazione
HDD-2000HV	579505	79505 0	1	HDD da 3,5"; 2 TB di spazio di archiviazione
HDD-4000HV	579506	79506 7	1	HDD da 3,5"; 4 TB di spazio di archiviazione
HDD-6000HV	579559	79559 3	1	HDD da 3,5"; 6 TB di spazio di archiviazione

App BURGcam Pro

La vostra casa sempre sotto controllo! Lo garantiscono le app gratuite BURGcam per smartphone e tablet (disponibili per iOS e Android). Con l'accesso remoto, potete visualizzare l'immagine live della telecamera sul vostro dispositivo mobile. È inoltre possibile regolare le impostazioni dell'immagine e visualizzare le registrazioni salvate.



Articolo	Info
BURGcam App	Accesso remoto su tutta la serie BURGcam

Immagini del prodotto: Gli accessori/decorazioni mostrati non fanno parte della fornitura.

Sicurezza video

DA OLTRE 40 ANNI LA CONTROLLATA BURG-GUARD DI BURG-WÄCHTER OFFRE SISTEMI DI VIDEOSORVEGLIANZA PROFESSIONALI PER APPLICAZIONI PRIVATE, INDUSTRIA, COMMERCIO E COMMERCIO. I SISTEMI CONVINCONO PER LA LORO TECNOLOGIA ALL'AVANGUARDIA E IL SEMPLICE FUNZIONAMENTO.

Sicurezza video professionale
Per applicazioni commerciali e
private di alto livello

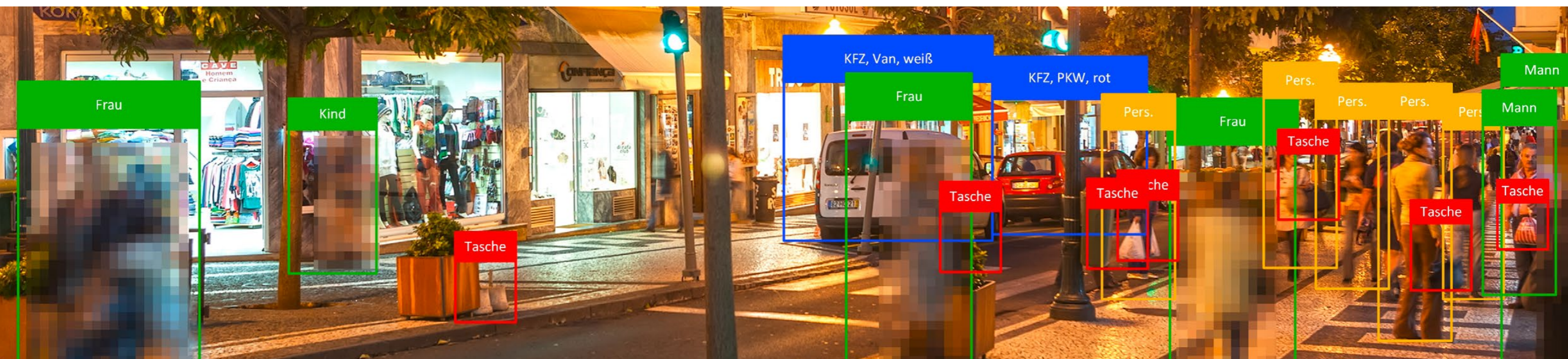
334



Sicurezza video professionale

Sicurezza video professionale

Per applicazioni commerciali e private di alto livello



Le nostre telecamere intelligenti forniscono immagini brillanti anche in condizioni di scarsa luminosità. E tutto questo con una valutazione completa dell'ambiente. Le funzioni di analisi video forniscono un supporto per il rilevamento e la valutazione di situazioni di pericolo e riducono al minimo i falsi allarmi. Con la funzione BURGprivacy potete garantire la privacy di persone o collaboratori sconosciuti.

Oggi i sistemi interconnessi di videosorveglianza sono lo standard per la messa in sicurezza degli edifici non solo nel settore industriale e commerciale. Scoprite le diverse possibilità offerte dai nostri prodotti e soluzioni grazie all'efficace intelligenza delle applicazioni.

Sia che si tratti di aggiornare la tecnologia esistente o di installare componenti all'avanguardia partendo da zero, sia come soluzione autonoma o integrata - i nostri approcci per i vostri progetti assicurano che ai vostri clienti non manchi letteralmente nulla. Con i nostri prodotti avrete la sicurezza di poter acquistare sistemi sempre innovativi e dotati della migliore affidabilità sul piano pratico. Per garantire questi standard, la gestione del prodotto e il controllo qualità vengono effettuati nel centro di sviluppo e logistica BURG-WÄCHTER di Meinerzhagen. Ciò avviene in stretta collaborazione con la nostra controllata, BURG-GUARD GmbH. Perché la qualità è parte

integrante della nostra filosofia. Ciò include una logistica ben strutturata e il nostro moderno centro di assistenza. Inoltre, forniamo assistenza sul campo e aggiorniamo i nostri partner di vendita mediante incontri formativi e webinar.

Grazie ai nostri uffici di vendita regionali, copriamo il mercato tedesco e europeo e siamo rappresentati anche oltre i confini europei grazie ai nostri partner internazionali. I nostri collaboratori di lunga esperienza sono a vostra disposizione grazie al loro know-how nella pianificazione, progettazione, assistenza e supporto, anche ad installazione avvenuta.

Sempre le immagini migliori: le soluzioni di videosorveglianza della BURG-GUARD GmbH garantiscono sempre l'immagine corretta con la migliore qualità e al momento giusto.

Prima installazione, ampliamento del sistema o aggiornamento:

che si tratti di allestire un nuovo edificio o modernizzare/ampliare un impianto esistente, noi vi offriamo la tecnologia giusta. Con i nostri sistemi di telecamere 4 in 1, è possibile modernizzare in modo particolarmente efficiente i sistemi analogici, AHD, CVI e TVI utilizzando sistemi a due cavi e coassiali esistenti, raggiungendo portate fino a 1200 m. I registratori universali Pentabrid sono in grado di elaborare i comuni formati analogico, AHD, CVI e TVI e i dati rilevanti per la sicurezza di sistemi di telecamere IP, ad esempio secondo lo standard ONVIF. I versatili sistemi di telecamere in rete delle serie Favor, Royal e Diamond con risoluzioni fino a 12MP colpiscono per le immagini brillanti, l'elevata affidabilità e le sofisticate funzioni per il rilevamento e la registrazione mirata di eventi rilevanti. Con i registratori video di rete ePoE è possibile trasmettere dati video e di controllo da dispositivi di rete su distanze

fino a 800 m tramite cavo di rete. Altri componenti e accessori come ad es. alloggiamenti esterni, fari, sistemi radar, interruttori, monitor full HD e 4K completano l'offerta per i tuoi progetti.

In qualità di partner di successo e di lunga data con prodotti e soluzioni di sistema affidabili che sono stati testati e testati migliaia di volte, BURG-GUARD GmbH è lieta di assistervi nei vostri progetti di videosorveglianza.

I contatti con i nostri specialisti video:

BURG-GUARD GmbH

Wormgermühle

D-58540 Meinerzhagen

Germania

Telefono: +49 2358 905 490

Fax: +49 2358 905 4490

Email: burg-guard-support@burg.biz

Web: <https://burg.biz/pages/burg-guard>

Condizioni generali di vendita

§ 1 Ambito di validità

1. Le seguenti condizioni generali di vendita (di seguito CGV) sono valide per tutte le forniture e i servizi di BURG-WÄCHTER KG e del partner contrattuale (di seguito acquirente). Le CGV valgono esclusivamente per tutti i contratti stipulati con gli imprenditori ai sensi del § 14 BGB (Codice civile tedesco), con persone giuridiche di diritto pubblico o con entità speciali di diritto pubblico che ordinano merci presso di noi. Salvo quando diversamente concordato in maniera esplicita, si desume che le transazioni stipulate con noi vengano effettuate per la rispettiva commerciale del cliente e non per uso privato.

2. Le presenti condizioni generali valgono in maniera esclusiva; condizioni del committente con esse contrastanti o che differiscano dalle nostre condizioni non vengono riconosciute senza espressa approvazione scritta. Le nostre condizioni generali valgono anche qualora eseguiamo la fornitura al committente senza riserve ed essendo a conoscenza di condizioni del committente contrastanti o differenti.

3. Le nostre condizioni di vendita, fornitura e pagamento valgono anche per tutti i futuri affari con il committente.

§ 2 Offerte

1. Le nostre indicazioni relative a prezzo, quantità, tempi di consegna e possibilità di consegna si intendono senza impegno. Validità dell'offerta 60 giorni dall'emissione della stessa, qualora non venga indicato altro per iscritto. Con riserva di modifiche delle dimensioni e dei colori, nonché di modifiche tecniche. Piccole differenze di dimensioni e peso sono legate alla realizzazione.

2. Ci riserviamo diritti di proprietà e d'autore su immagini, disegni, concetti, calcoli e altri documenti. Detti documenti non devono essere resi disponibili a terzi senza nostra espressa approvazione scritta. L'utilizzo di immagini necessita di accordo a parte. Richiede un accordo separato

§ 3 Prezzi e condizioni di pagamento

1. La fatturazione avviene, salvo diversamente accordato per iscritto, in euro. I nostri prezzi si intendono netti a partire da 200 € franco domicilio, per ulteriori informazioni consultare le "Condizioni di spedizione". Le condizioni diffe-

renti per le isole o l'estero vengono fornite su richiesta.

I nostri prezzi si intendono per unità di confezionamento originali. In caso di ordinazione di quantità minime, avremo facoltà di applicare un sovrapprezzo del 25% sui prezzi di acquisto.

2. Tutti i prezzi da noi indicati sono prezzi al netto, salvo diversamente indicato; si intendono più IVA nell'ammontare previsto per legge legale al giorno della fatturazione.

Gli importi della nostra fattura devono essere saldati entro 30 giorni dalla data di emissione della fattura senza ritardi. Lo sconto sarà del 2% per i pagamenti effettuati entro 10 giorni a partire dalla data della fattura. Non vi sarà alcuna concessione di sconti qualora fatture precedenti siano andate in mora. Sono escluse da questa regola le fatture per riparazioni e montaggi, nonché la fatturazione di mobili, che sono esigibili immediatamente e senza alcuna detrazione.

In caso di superamento del termine di pagamento o di pagamento puntuale ma non completo, il committente viene a trovarsi in mora, anche senza ingiunzione di pagamento. Siamo autorizzati ad addebitare gli interessi di mora a partire dalla data di scadenza al tasso di interesse di mora previsto dalla legge.

3. Al committente spettano diritti di compensazione soltanto qualora le sue controprese siano accertate con forza di legge, non siano contestabili o siano da noi riconosciute. Inoltre, il committente ha facoltà di far valere un diritto di ritenzione soltanto nella misura in cui la sua contropresea si basi sulla stessa relazione contrattuale del diritto di pagamento.

§ 4 Fornitura e tempi di consegna

1. Il rispetto dei tempi di consegna presuppone il chiarimento di tutte le questioni tecniche.

Le merci ordinate con ordine di spedizione, salvo diversi espressi accordi, devono essere richieste entro dodici mesi al massimo. Dopo lo scadere di tale termine, siamo legittimati a spedire semplicemente la merce, senza attenderne la richiesta per la consegna.

2. Il rispetto dei tempi di consegna concordati o legittimamente posti presuppone che noi riceviamo puntualmente dai nostri fornitori a monte i materiali precursori o i pezzi acquistati, ordinati e necessari per l'adempimento dell'ordine (riserva di ricezione della nostra

fornitura). Se non siamo in grado di rispettare i termini di consegna vincolanti per motivi a noi non imputabili (indisponibilità del servizio), ne informeremo immediatamente l'acquirente e allo stesso tempo comunicheremo il nuovo termine di consegna previsto. Se il servizio non è disponibile entro il nuovo termine di consegna, abbiamo il diritto di recedere in tutto o in parte dal contratto; rimborseremo immediatamente qualsiasi corrispettivo già fornito dall'acquirente. L'indisponibilità del servizio si verifica, ad esempio, in caso di ritardi nelle consegne da parte dei nostri fornitori, se abbiamo concluso un'operazione di copertura congruente, in caso di altre interruzioni nella catena di fornitura, ad esempio per cause di forza maggiore o se non siamo obbligati ad approvvigionarci in singoli casi. Il verificarsi del nostro ritardo nella consegna è determinato in conformità con le norme legali. In ogni caso è necessario un sollecito da parte del cliente.

3. I diritti dell'acquirente ai sensi delle disposizioni sulla responsabilità delle presenti Condizioni Generali e i nostri diritti legali, in particolare in caso di esclusione dell'obbligo di prestazione (ad es. a causa dell'impossibilità o dell'irragionevolezza della prestazione e/o dell'adempimento successivo), rimangono inalterati.

4. Sono escluse richieste di risarcimento danni da parte dell'acquirente per ritardo nella consegna anche dopo la scadenza del termine di consegna da noi stabilito. Ciò non vale nei casi in cui sia obbligatoria la responsabilità per dolo, negligenza grave o per danni mortali, fisici o alla salute; a ciò non sono connesse modifiche dell'onere delle prove a carico del committente. Nell'ambito di quanto previsto dalla legge, il committente può recedere dal contratto soltanto qualora noi siamo i responsabili del ritardo nella fornitura.

5. Qualora il committente venga a trovarsi in mora con il ritiro della merce o violi altri obblighi di cooperazione, siamo legittimati a esigere i danni risultanti a nostro carico, incluse eventuali spese aggiuntive. In questo caso, anche il rischio di un accidentale rovina o accidentale peggioramento della merce acquistata passa al committente nel momento in cui esso viene a trovarsi in mora con il ritiro.

6. Salvo diversamente accordato, abbiamo facoltà di fornire prestazioni parziali. Il committente non ha facoltà di rifiutare forniture

parziali, a meno che queste non siano per lui inaccettabili per la natura del rapporto d'obbligazione o per la costituzione della cosa o la sua destinazione o dovute alla sua destinazione d'uso.

§ 5 Passaggio del rischio

La spedizione avviene sempre a carico e a rischio del committente. Ciò vale anche qualora la merce acquistata venga spedita, su richiesta del committente, a un altro indirizzo. Per la spedizione decidiamo il percorso che ci pare più vantaggioso. Il committente è tenuto a controllare tempestivamente la merce dopo la consegna della stessa per verificarne la completezza ed eventuali danni riconoscibili, e a comunicarci perdite o danni entro cinque giorni dalla ricezione della spedizione.

§ 6 Garanzia per vizio

1. I diritti di garanzia del committente presuppongono che questi abbia tenuto regolarmente fede al suo obbligo di controllo e segnalazione di cui ai § 377 HGB (Codice di Commercio tedesco). L'articolo § 377 HGB vale anche, in maniera corrispondente, qualora effettuiamo per il cliente una mera prestazione d'opera.

2. Qualora sia presente un vizio della cosa acquistata, (nella misura in cui ci dovesse essere un difetto, deve esserci sempre data innanzitutto la possibilità di adempimento successivo ai sensi del § 439 BGB (Codice Civile tedesco).

3. Qualora in seguito non risulti diversamente, restano esclusi ulteriori diritti del committente, indipendentemente dai motivi di diritto degli stessi. Il presente sollevamento dalla responsabilità non vale qualora la causa del danno si basi su dolo o negligenza grave, nonché in casi di danni mortali, fisici o alla salute. Inoltre, esso non vale nella misura in cui noi abbiamo fornito una garanzia per la costituzione della cosa o per la sua conservabilità. Inoltre, l'esenzione di responsabilità di cui sopra non si applica ai danni causati dalla violazione colposa di obblighi contrattuali essenziali (si tratta di obblighi il cui adempimento è essenziale per la corretta esecuzione del contratto e sul cui rispetto il nostro partner contrattuale può regolarmente fare affidamento, i cosiddetti "obblighi cardinali"); a meno che non vi sia dolo o colpa grave o abbiamo assunto garanzie, la nostra responsabilità in questo caso sarà limitata all'importo dei danni prevedibili tipici del contratto.

Condizioni generali di vendita

4. Qualora la merce fornita sia difettosa, oppure se mancano proprietà che erano state assicurate, oppure se compaiono difetti entro il periodo di garanzia, ci riserviamo il diritto di adempimento successivo. A nostra scelta e in esclusione di ulteriori diritti di garanzia, provvederemo a riparare il vizio o ad effettuare una nuova fornitura.

Se e solo se l'adempimento supplementare dovesse non andare a buon fine, l'acquirente può recedere dal contratto o ridurre il prezzo d'acquisto. L'accertamento di tali vizi deve esserci comunicato per iscritto immediatamente, e tuttavia in caso di vizi riconoscibili entro cinque giorni al massimo dopo la ricezione, in caso di vizi non riconoscibili immediatamente dopo il loro rilevamento. Il periodo di garanzia termina tuttavia al più tardi un anno dopo la consegna. Se è stata concordata l'accettazione, il termine di prescrizione decorre dall'accettazione.

La garanzia decade in caso di utilizzo improprio della merce, in caso di utilizzo non conforme alle disposizioni della merce o qualora la merce sia stata lavorata dal committente o da terzi.

Oggetto del contratto è esclusivamente la merce venduta con proprietà e caratteristiche e con la destinazione d'uso conformi alla descrizione del prodotto acclusa. Proprietà e/o caratteristiche diverse o superiori, o una destinazione d'uso che vada oltre quella indicata, si considerano concordate soltanto se sono state da noi espressamente confermate per iscritto.

Resi/restituzioni delle merci possono essere eseguiti soltanto previo accordo scritto. È necessario applicare esternamente la bolla di spedizione per resi (che viene messa a disposizione da BURG-WÄCHTER). Qualsiasi reso che arrivi senza bolla di spedizione non potrà purtroppo essere elaborato.

L'indirizzo per i resi è: BURG-WÄCHTER KG, Wormgermhöhle, D-58540 Meinerzhagen

Per tutti i resi per ragioni non imputabili a BURG-WÄCHTER si mette in conto una riduzione minima del 25%. Fondamentalmente, le realizzazioni speciali (impianti di cassette postali, impianti di chiusura, ecc.) non possono essere rese.

§ 7 Responsabilità in solido

1. Una responsabilità per risarcimento danni e risarcimento spese oltre quella prevista al § 6, senza considerazione della natura

giuridica della rivendicazione che viene fatta valere, rimane esclusa. La presente regola non vale per rivendicazioni che vengano fatte valere contro di noi ai sensi dei §§ 1 e 4 della Legge sulla responsabilità per prodotti difettosi. L'esclusione di responsabilità non vale nemmeno in casi di dolo, negligenza grave, danni mortali, fisici o della salute, né in casi di violazione di obblighi essenziali previsti da contratto (i cosiddetti "obblighi cardinali").

Il diritto al risarcimento danni per la violazione di obblighi essenziali previsti da contratto è tuttavia limitato ai danni prevedibili per questo tipo di contratto, nella misura in cui non vi sia dolo o negligenza grave o non si risponda per danni mortali, fisici o della salute. A ciò non sono connesse modifiche dell'onere delle prove a carico del committente.

2. Nella misura in cui la nostra responsabilità sia esclusa o limitata, ciò vale anche per la responsabilità personale dei nostri impiegati, dipendenti, collaboratori, rappresentanti e ausiliari.

§ 8 Riserva di proprietà

1. Ci riserviamo la proprietà della cosa acquistata fino al completo saldo del prezzo d'acquisto, comprese eventuali spese accessorie (porto, confezionamento, ecc.). In caso di comportamento del committente che violi in contratto, in particolare in caso di mora nel pagamento, abbiamo facoltà di recedere dal contratto e di ritirare la cosa acquistata. Dopo il ritiro (dei beni) acquistati, siamo autorizzati a recuperarla; il ricavo rimanente dopo la detrazione di adeguati costi di recupero va imputato alle obbligazioni del committente.

2. Il committente è tenuto a trattare con cura il prodotto acquistato. Egli deve assicurarla sufficientemente a sue spese contro i danni da incendio, acqua e furto, al valore da nuova.

3. In caso di pignoramento o di altri interventi di terzi, il committente è tenuto a informarci tempestivamente. In questo caso il committente ha l'obbligo di sostenerci pienamente nel far valere i nostri diritti a livello giudiziario ed extra giudiziario, in particolare a metterci a disposizione la documentazione necessaria.

4. Il committente ha facoltà di rivendere il prodotto acquistato nell'ambito di regolari affari; egli tuttavia ci cede fin d'ora tutti i crediti dell'ammontare dell'importo in fattura (IVA inclusa) che

gli risulteranno dalla rivendita nei confronti del suo acquirente o di terzi. La cessione è indipendente dal fatto che la cosa acquistata venga rivenduta con o senza ulteriore lavorazione. Con la presente accettiamo tale cessione.

Il committente rimane autorizzato a riscuotere il credito nell'ambito di regolari affari. Tale autorizzazione decade qualora il committente non adempia ai suoi obblighi derivanti dall'incasso del ricavato, oppure qualora venga a trovarsi in mora con il pagamento. Decade inoltre qualora venga fatta istanza di apertura di un processo di insolvenza o conciliazione sul patrimonio del committente, oppure qualora il committente interrompa i pagamenti.

In questi casi, siamo autorizzati a riscuotere noi stessi il credito ceduto. Il committente è tenuto a trasmetterci tutte le informazioni necessarie alla riscossione e le relative documentazioni. In questo caso il committente è tenuto inoltre a informare i debitori (terzi) della cessione.

5. La lavorazione o la trasformazione del prodotto acquistato dal committente viene sempre eseguita per noi. Qualora la cosa acquistata venga lavorata con altri oggetti non appartenenti a noi, noi otteniamo la comproprietà della nuova cosa nella proporzione del valore della cosa acquistata rispetto a quello degli altri oggetti lavorati al momento della lavorazione. Per la cosa risultante dalla lavorazione vale, per il resto, quanto detto per la cosa acquistata, fornita sotto riserva.

6. Qualora la cosa acquistata venga unita inscindibilmente ad altri oggetti non appartenenti a noi, noi otteniamo la comproprietà della nuova cosa nella proporzione del valore della cosa acquistata rispetto a quello degli altri oggetti uniti al momento dell'unione. Qualora l'unione avvenga in maniera tale da dover considerare le cose del committente come parte principale, allora si considera accordato che il committente ci cederà la comproprietà in proporzione. Il committente custodisce per noi la proprietà esclusiva o la comproprietà così risultata.

7. Ci impegniamo a togliere le garanzie a noi spettanti su richiesta del committente, nella misura in cui il valore realizzabile delle nostre garanzie superi il credito da assicurare di più del 20%; la scelta delle garanzie da togliere spetta a noi.

§ 9 Luogo di adempimento, diritto applicabile e foro competente

1. Salvo diversamente accordato nel contratto, il luogo di adempimento è la sede della nostra impresa.

2. A tutte le relazioni commerciali con noi si applica esclusivamente il diritto della Repubblica Federale Tedesca. L'applicabilità della CISG (Convenzione sulla vendita internazionale di beni) è esclusa.

3. Se il committente è commerciante, per tutte le controversie legali sono competenti i tribunali della Repubblica Federale Tedesca.

Foro competente è in ogni caso la sede della nostra impresa. Siamo in ogni caso autorizzati a citare il committente presso il suo foro competente generale. Queste regole di competenza valgono anche per querele per processi relativi a cambiali o assegni.

Condizioni di spedizione

Consegna franco stabilimento: consegna gratuita i prezzi si intendono franco stabilimento da € 200,- netti, imballaggio incluso. Fanno eccezione le casseforti e gli armadi di sicurezza da 100 kg

Spedizioni ridotte: pacchi piccoli Valore netto della merce fino a € 20,- = quota di costi € 5,- Valore netto della merce € 20,- fino a € 200,- = quota di costi € 9,-

Drop ship: La spedizione diretta su ordine del cliente, spese di spedizione e gestione € 20, escluse le casseforti oltre i 30 kg, vedere servizi di trasporto a pagina 320.

Le condizioni differenti per le isole o l'estero vengono fornite su richiesta.

Partita IVA	DE 126881184
Licenza DSD n°	11473
N° Interseroh	2088148
GLN	40 03482 00000 7
N° reg. WEEE:	DE19767115

Prezzi validi dal 01/06/2024

Tutti i prezzi precedenti perdono validità con questo catalogo.

Indice analitico

Articolo 1-4	Pagina	Articolo 5-9	Pagina	Articoli A-C	Pagina
116 Ni Profi	24	500 Point	39	Accessori cassette postali	198
116 PC	25	520	64	Allarme per finestre	325
116 Profi / 116 HB Profi	22	520-540 Magno	228	Allestimenti interni	
116 SK Profi	24	550	55	cassaforte	312
1230 C	61	560-570	56	Alpha	18
1260	59	5767 Texel	174	Alutitan	36
1345 L	59	580 90	69	Alzaporta	119
1360	60	5800	178	Amrum	153
1480 HB	62	5832 Letter	175	Amsterdam 867	172
1550	60	5861 Daily	175	Ancoraggi di sicurezza	67
1580 HB	63	5867 Journal	173	Appendichiavi	132
1600 HB	63	5871 Pocket	176	Armadi di sicurezza	294
1650 180 Reflex	60	5877 Mail	173	Armadi di sicurezza	
1883 Sylt	169	600 Diamant	20	corazzati	294
21/23 Circle	40	610 Scan&Lock	47	Armadi di sicurezza Royal	292
210 C Kids	58	6204 Ni	132	Armadietti per armi	
210 Home-Safe H	244	6205	133	da fuoco	302
2167-2307	128	634-644 E eBoxx	200	Armadietti per chiavi	134
22 Diskus	41	635 - 645 eBoxx easy+	202	Armadietti per chiavi in	
222 C-Line	32	650 80 Reflex	56	acciaio inox	132
230 180 L	61	6700 Armadietto		Armadietti portachiavi	136
230 65 L	58	portachiavi	137	Armadietto per chiavi	
260	54	con motivo	133	6848 Seattle	165
280 C	69	6850 PZ Armadietto		6850 PZ Armadietto	
310-340 City-Line	240	portachiavi	137	6850 PZ Armadietto	
330 FUN	54	6867/0 London/Set	163	portachiavi	
345 80 L	55	6877/0 Oxford/Set	164	6867/0 London/Set	
345 Gun Lock	75	6950 PZ Armadietto		6877/0 Oxford/Set	
3680/3780 Nordic Ni	151	portachiavi	138	6950 PZ Armadietto	
3713/0 Lucca/Set Ni	160	700 Gamma	19	portachiavi	
3745 Quadus Ni	148	71-90 Combi Lock	44	700 Gamma	
3755 Opera Ni	148	715	64	71-90 Combi Lock	
3765 Cosmo Ni	149	720/725	65	715	
3767/0 Oslo/Set Ni	157	731/732 Europa	185	720/725	
3777/0 Berlin/Set Ni	156	747/778 TSA	43	731/732 Europa	
3800-3820	161	750	66	747/778 TSA	
3815 Hamburg Ni	159	770 Alutitan	36	750	
3816 Hanseatic Ni	149	775 Friend	38	770 Alutitan	
3821 Dual Front Ni	184	777 Leipzig	177	775 Friend	
3835 Riviera Ni	158	778 Leipzig	180	777 Leipzig	
3843 Milano Ni	150	790 Lucchetto pieghevole	53	778 Leipzig	
3844 Verona Ni	150	791 - 796 Porta	168	790 Lucchetto pieghevole	
3856 Toscana Ni	158	794-795	187	791 - 796 Porta	
3857 Modena Ni	159	800-808 ZB	179	794-795	
3861 Hannover Ni	154	813 Capri	166	800-808 ZB	
3867/0 Amrum/Set	153	821 Dual Front	184	813 Capri	
3877/0 Borkum/Set	155	835 Riviera	166	821 Dual Front	
3878 Borkum Ni	181	844 Verona	186	835 Riviera	
3888 Fehmarn	145	856 Toscana	167	844 Verona	
3913/0 Comfort/Set	152	857 Modena	167	856 Toscana	
393/394	42	867 Amsterdam	172	857 Modena	
400 Magno	30	86720 Set Vario	172	867 Amsterdam	
402 Look	38	871/872 Köln	174	86720 Set Vario	
410-460 CL	236	877 Potsdam	177	871/872 Köln	
415-445 DS	232	878 Potsdam	180	877 Potsdam	
430 C	57	882 Copenhagen	167	878 Potsdam	
4400 Malaga	168	885 Bremen	145	882 Copenhagen	
4400 Malaga Ni	154	886 Kiel	144	885 Bremen	
444 Quadra	26	886 Piano/Pearl	143	886 Kiel	
450 Boccia	27	889 Malmö	144	886 Piano/Pearl	
470 Splash	34	891-893 Mailbox	182	889 Malmö	
490 Ni Ocean	28	900 Alpha Titan	18	891-893 Mailbox	
4900 ZB	147	913/00 Comfort/Set	171	900 Alpha Titan	
4905/4906 Swing	146	916/00 Olymp/Set	170	913/00 Comfort/Set	
4931/4932 Classico	146	97 Numero	46	916/00 Olymp/Set	
4941/4942 Turn	147			97 Numero	

Indice analitico

Articoli E-K	Pagina	Articoli L-O	Pagina	Articoli P-S	Pagina	Articoli S-Z	Pagina
E6/E7/700	74	Leipzig 777	177	P 1-4	254	SKM	65
eBoxx	199	Leipzig 778	180	PC, PCC	48	Slot 6220/10 Ni	132
eBoxx A	202	Letter 5832	175	Pearl 886	143	Smart Home	322
eBoxx EASY+	202	LIGHT 3010	329	Pezzi di ricambio		Smart Lock	47
EMG 6165	134	Livelli di sicurezza	318	Cassette postali	198	Snap+Lock	65
ENTRY easy	82	London/Set 6867/0	163	Piano 886	143	Software ENTRY	98
ENTRY home	80	Look 402	38	PK	49	Spioncini porta	108
ENTRYpro	89	Lucca/Set 3713/0	160	Plug 2142	327	Splash 470	34
Esempi di combinazione		Lucchetti	18	PMG	49	SR 60-120	50
DUAL	191	Lucchetti a cavo	65	Pocket 5871	176	Supporti per cassette	
Esempi di combinazione		Lucchetti a cilindro	18	Point 3 E Lap	259	postali	183
eBoxx	193	Lucchetti a combinazione	43	Point 500	39	Swing 4905/4906	146
Esempi di combinazione		Lucchetti a spirale	59	Point-Safes P	254	Sylt 1883	169
Terzo	197	Lucchetti elettronici	47	Porta 791-796	186	Targhette per chiavi	137
EST 1	184	Lucchetti in acciaio	42	Potsdam 877	177	TBM 2430 Ni	120
Europa 731/732	185	Lucchetti in acciaio inox	40	Potsdam 878	180	Telecomandi	80
FB500	126	Lucchetti in alluminio	34	Pro-Adapter	97	Terzo	186
Fehmarn 3888	145	Lucchetti per biciclette	52	Profi 116	22	Texel	174
Ferma finestra	120	Lucchetti per mobili	73	Profi 116 Ni	24	TF	118
Fermaporta	118	Lucchetti per tutti gli usi	46	Profi 116 SK	24	Titan	18
Fermaporta	120	Lucchetti premium	18	Profi PC	25	TK 64/75	110
FKL 2090 T	120	Lucchetto con impronta	47	PS 140	48	TKL 2010-2155	123
Flex 400	31	digitale	47	Pure-Safe	250	Toscana 3856 Ni	158
FP 22 K	126	Lucchetto Gun Lock	75	Pustablume 6204/10 Ni	133	Toscana 856	167
Friend 775	38	Lucchetto per freno a disco	64	PW 1-3	268	TPF 2050 Duo	122
Gamma	19	Lucchetto pieghevole 790	69	Quad 6204/10 Ni	132	Traversa 760/1140	209
GKM	65	Luce per cassaforte		Quadra 444	26	TS 1500-4000	114
Griglie di sicurezza	111	S-Light 200	314	Quadus 3745 Ni	148	TS 501-504	116
Griglie per finestre	111	M 520/540	228	R 100-120	50	TSA	43
GTS 513/514	116	MA 99 Duo	105	Ranger	306	TSB 2025-2050	122
Gun Lock	75	Magno 400	30	Rastrelliera per chiavi HLW	139	TSB 2140	120
H 210-240	244	Magno M	228	Rastrelliere	139	TSB 2145-2235	121
Hamburg 3815 Ni	159	Mail 5877	173	Reflex 650	56	TSW 2365/2390 Ni	120
Hannover 3861 Ni	154	Malaga 4400	168	Rilevatore di acqua	326	Turn 4941/4942	147
Hanseatic 3816 Ni	149	Malaga 4400 Ni	154	Rilevatori di movimento	325	TWB 2230 Ni	121
HDD 1000-6000HV	331	Malmö 889	144	Riscontri porta	123	TWM 2495 Ni	120
HLW 10-12	136	Maschera di foratura		Riviera 3835 Ni	158	TZB 2010-4035	117
Home-Safe H	244	WS 11-44	104	Riviera 835	166	"U lock"	62
IT MTD	223	ME	74	RS 110 C	51	Universal 150 eBoxx	210
Journal 5867	173	Milano 3843 Ni	150	S-Light 200	314	Universal 150/190	182
Karat MT	225	Modena 3857 Ni	159	Scan&Lock 610	47	Vano di inserimento	186
Karat WT	264	Modena 857	167	Seattle	165	Vario-Set 86720	172
KB 15-35	135	Money 5012-5030	129	Seattle B+S	162	Vassoi cassette	128
KC 20-36	135	Money Code 5020/5025	129	Seattle Ni	162	Vassoi portamonete	131
Key Safe 10-50	269	Motion 2012	325	secuENTRY	76	Vassoi portamonete EURO	131
Keys Please 6205	133	MT Karat	224	secuENTRY easy	82	Vassoi portavalori EURO	131
Kids 210 C	58	MTD Diplomat	220	secuENTRY home	80	Verniciature speciali	
Kiel 886	144	MZ 23/83	73	Serrature a cilindro con		casaforti	311
Kit recinzione BK	181	N. 99	46	ghiera	73	Verona 3844 Ni	150
Köln 871/872	174	Noise 2162	326	Serrature elettroniche	76	Verona 844	168
Kopenhagen 882	167	Nordic 3680/3780 Ni	151	Serrature per cassette		Versione speciale casaforti	310
KT 6750	136	Numero 97	46	postali	198	Videocitofoni	109
KWH 5	231	Ocean 490 Ni	28	Set Vario 86720	172	Water 2062	326
		Office Line 801-826	282	Sfruttamento ottimale		WinProtec	111
		Office ZK 2257/2307	128	dello spazio interno	319	WinSafe	102
		Office-Doku	288	Sicurezza delle armi	309	WRWZ 60	104
		Olymp/Set 916/00	170	Sicurezza video	332	WS 11-44	102
		Opera 3755 Ni	148	Sistemi di chiusura	315	WT 614-616	263
		Oslo/Set 3767/0 Ni	157	Sistemi di chiusura Royal	298	WT 710	282
		Oxford/Set 6877/0	164	Sistemi di sicurezza		ZBK	70
				per finestre	102	ZE	131
				per porte	108	ZK 2257-2307	130
						ZK Money 5030 EURO	130
						ZOOM 3061	330
						ZS 76-86	71
						ZS Box	72

CONTATTI

BURG-WÄCHTER KG

Altenhofer Weg 15, 58300 Wetter, Germany
Telefono +49 (0)23 35 965 30, Fax +49 (0)23 35 965 390
E-mail export@burg.biz

Registro delle imprese: Tribunale locale Hagen, n. HR A 3901
Partita IVA: DE126881184, N. reg. WEEE: DE19767115
Direzione: Dietmar Lüling, Harald Lüling, Reinhard Lüling, Christopher Lüling

STAMPA

Lensing Druck, Feldbachacker 16, 44149 Dortmund, Germany



Questo catalogo è stampato a impatto climatico zero.
Come tutte le brochure e i prospetti
di BURG-WÄCHTER.



FORNIAMO SICUREZZA.

SINCE 1920
BURG-WÄCHTER



LA VOSTRA
SICUREZZA AL
PRIMO POSTO!



SECURITY
SINCE 1920

BURG-WÄCHTER KG

Altenhofer Weg 15
58300 Wetter
Germany

TELEFONO

+49 (0) 23 35 965 30

FAX

+49 (0) 23 35 965 390

E-MAIL

export@burg.biz

SOCIAL MEDIA



Con riserva di errori di stampa, errori, modifiche tecniche e di prezzo e piccole differenze di dimensioni e di peso.
Le immagini dei prodotti possono variare per forma e colore.

Catalogo prodotti IT



www.burg.biz