



Catalogue

EXPORT 2024/25



SECURITY
SINCE 1920

BEBO

SÉCURITÉ EN TOUT TEMPS



BURG-WÄCHTER assure la protection et le confort depuis plus d'un siècle

LE BON SENTIMENT DE
SÉCURITÉ DANS TOUS
LES DOMAINES DE LA VIE

www.burg.biz

Sommaire

DU SYSTÈME D'ALARME À LA SERRURE À CYLINDRE – TOUT UN PROGRAMME :
NOUS REGROUPONS DANS NOTRE CATALOGUE LA GAMME COMPLÈTE EN MATIÈRE
DE SÉCURITÉ.



Cadenas et verrous



Systèmes électroniques de verrouillage d'accès



Système de verrouillage des portes
et fenêtres, technique pour portes



Caissettes et boîtes à clés



Boîtes aux lettres



Coffres-forts et armoires à fusils



Smart Home



Vidéosurveillance

« Sans sécurité,
pas de liberté. » ALEXANDER VON HUMBOLDT

Vivre en toute sécurité et confortablement.

Tels sont le souhait et le besoin fondamental de chaque être humain, pour lui et pour sa famille.

Depuis 1920, BURG-WÄCHTER travaille à rendre le monde un peu plus sûr. Nous œuvrons jour après jour au développement et à la fabrication de produits et solutions adaptés au quotidien des individus.

Notre histoire a commencé en 1920 dans une petite forge de serrurier située à Wetter-Volmarstein, pour faire entre-temps de BURG-WÄCHTER une marque de renom internationale dans le domaine de la sécurité. Et nous restons novateurs. Par exemple, avec la nouvelle série de coffres-forts Pure-Safe ou notre nouvelle serrure de porte intelligente électronique secuENTRY easy. Les deux nouveautés offrent un confort d'utilisation maximal dans toutes les applications.

Nous sommes fiers de la confiance que vous nous manifestez, en tant que partenaire ayant fait ses preuves, et vous témoignons notre reconnaissance. En même temps, votre confiance renforce notre motivation à poursuivre notre travail avec détermination dans le futur aussi, toujours avec l'envie indéfectible d'innover. Pour encore plus de sécurité dans la vie des hommes. L'équipe de BURG-WÄCHTER vous souhaite beaucoup de plaisir tout au long de la lecture de notre nouveau catalogue ! Nous sommes sûrs que vous trouverez dans les pages suivantes des suggestions susceptibles de correspondre à vos attentes !



Histoire de BURG-WÄCHTER

BURG-WÄCHTER : Quand la tradition rencontre l'innovation

DE LA SERRURE MÉCANIQUE AU SYSTÈME DE FERMETURE ÉLECTRONIQUE. CELA FAIT PLUS DE 100 ANS QUE BURG-WÄCHTER ACCOMPAGNE LA SÉCURITÉ DES PERSONNES.

À Wetter-Volmarstein, le siège originel de BURG-WÄCHTER, d'habiles artisans fabriquaient déjà en 1750 des serrures sous la protection du château de Volmarstein. Ce château est l'emblème de BURG-WÄCHTER et symbolise la qualité, la sécurité et l'innovation « Made in Germany ». Depuis 1920 ans, des hommes fabriquent pour des hommes. Ce faisant, nous gardons toujours à l'esprit que le sujet de la sécurité est un sujet très personnel, avec des exigences individuelles très personnelles. Nous voulons répondre à ces exigences avec la plus grande qualité.



Filigrane : Beaucoup de nos produits nécessitent encore un travail manuel. Nos collaborateurs veillent avec beaucoup de doigté à ce que tout fonctionne comme il se doit.

Nous sommes très heureux de la reconnaissance en retour du Marche quant à la qualité de nos produits. Ainsi, nous avons été distingués à plusieurs reprises. Récemment, avec le prix PLUS X 2024 pour la « satisfaction maximale de la clientèle » dans le segment des boîtes aux lettres et à colis. En 2023, après une enquête auprès des clients, BURG-WÄCHTER, le numéro un dans le domaine de la sécurité a été élu « champion des marques ». Les prix décernés par les consommateurs sont une motivation de plus dans notre travail quotidien.


Nous continuerons à promouvoir la transformation de serrures mécaniques et de simples verrous en systèmes de verrouillage et de sécurisation intelligents et complexes. Pour rendre la vie des personnes plus sûre et plus confortable !




Motivation : Nous produisons pour nos concitoyens, afin que leur vie quotidienne devienne un peu plus sûre. Cela nous stimule - jour après jour !



Imposants : Lors de la fabrication de nos coffres-forts, des étincelles s'envolent dès que nous mettons en branle des équipements lourds. À propos du poids : Nos coffres-forts massifs pèsent plus d'une tonne et demie, soit davantage qu'une Golf VW.



Précis : Nous utilisons des machines ultramodernes pour réaliser des opérations essentielles d'une très grande précision. C'est dans ce cadre que des pièces de boîtes aux lettres en acier inoxydable de haute qualité sont estampées.



Innovation : Nous innovons dans de nombreux domaines. Par exemple, nous aidons nos partenaires commerciaux spécialisés en leur proposant des visualisations en 3D et des vues à 360 degrés lors du réaménagement de leur magasin.

BURG-WÄCHTER a travers le monde

Nos implantations

DEPUIS SA FONDATION EN 1920, BURG-WÄCHTER N'A CESSÉ DE SE DÉVELOPPER. VOICI OÙ NOUS DÉVELOPPONS ET FABRIQUONS NOS PRODUITS.

ALLEMAGNE



La qualité « Made in Germany » est et reste un credo de BURG-WÄCHTER. Car non seulement le siège social de notre société se trouve en Allemagne, mais également notre plus grand site de production.

- 01** WETTER-VOLMARSTEIN est le siège social de BURG-WÄCHTER depuis 1920. Les départements d'administration, des ventes et du marketing sont hébergés au siège social.
- 02** MEINERZHAGEN-VALBERT abrite notre plus grand site de production, notre département de recherche et développement, notre centre de formation et notre entrepôt central.
- 03** MEINERZHAGEN-VALBERT est également le siège de BURG-GUARD GmbH, notre filiale spécialisée dans la sécurité vidéo professionnelle.
- 04** WISMAR est le site de production de notre filiale SECU Sicherheitsprodukte GmbH.

EUROPE



Sur les grands marchés européens, BURG-WÄCHTER est représentée par des propres filiales. Il existe aussi un autre site de production.

- 05** BRADFORD est le siège social de notre filiale BURG-WÄCHTER UK pour le marché britannique.
- 06** PONT-SUR-SAMBRE, dans le nord-ouest de la France, est le siège social de notre filiale et site de production français de boîtes à lettres au standard NF BURG-WÄCHTER France.
- 07** ARAD, dans l'ouest de la Roumanie, est le siège social de notre filiale Securo. En plus de la production, des travaux d'assemblage sont également effectués à Arad.

ASIE



Comme quantité d'entreprises, BURG-WÄCHTER opère également en Chine. Différents produits de notre programme sont fabriqués à Nanjing.

- 08** NANJING, dans l'est de la Chine, est le siège social de notre filiale Nanjing Burg Wachter Co, Ltd. Nanjing est un site de production.

De l'Allemagne au monde entier : Le cœur de BURG-WÄCHTER continue à battre dans les petites villes de Wetter et de Meinerzhagen-Valbert, au sud de la Westphalie. Plus d'un siècle après sa fondation, BURG-WÄCHTER continue sa production dans son usine principale dans l'ouest du Sauerland, en Allemagne. Et nous souhaitons poursuivre le renforcement durable de notre base en Allemagne.

Nous prenons également nos responsabilités en dehors de l'Allemagne et nous nous engageons à offrir de bonnes conditions de travail et à un salaire équitable. Nous avons établi nos propres sites en France, en Angleterre, en Roumanie et en Chine.

Pour nos collaborateurs, la compétence et le sens des responsabilités sont des fondamentaux. Cet ensemble constitue cet ensemble constitue la clé de voûte sur laquelle repose la haute qualité de nos produits.

En tant qu'entreprise familiale de la quatrième génération, nous ressentons un lien particulier avec les valeurs chrétiennes. Nous transmettons nos connaissances et notre expérience de génération en génération. Ce savoir-faire, qui n'a cessé de croître au fil des décennies, constitue la base de nos produits et a permis que les personnes du monde entier fassent confiance à la marque BURG-WÄCHTER.

BURG-WÄCHTER Durabilité

Même à l'avenir : Sécurité pour les prochaines générations !

LA DURABILITÉ N'EST PAS INSTANTANÉE. NOUS NOUS ORIENTONS VERS DES PERSPECTIVES ET DES OBJECTIFS À LONG TERME. POUR LES PROCHAINES GÉNÉRATIONS.

Le thème de la durabilité nous préoccupe à tous, plus que jamais. Après tout, il ne s'agit de rien de moins que de l'avenir de la Terre. Donc notre avenir ! La durabilité n'est pas un phénomène à court terme. Il s'agit plutôt d'un processus qui nécessite un développement à long terme dans les entreprises. Le concept de développement durable de BURG-WÄCHTER est basé sur le code allemand de développement durable. Cette norme a été élaborée par le Conseil du développement durable.

En général, la durabilité ou le développement durable signifie répondre aux besoins du présent de manière à ne pas limiter les possibilités des générations futures. Il est important de considérer les trois dimensions de la durabilité sur un pied d'égalité : efficacité économique, justice sociale, viabilité environnementale. Pour une vie heureuse et sûre sur Terre, également pour nos enfants et les enfants de nos enfants.



Une croissance responsable est un point central pour BURG-WÄCHTER. Car ce n'est que si nous ne vivons pas au détriment des prochaines générations, mais que nous veillons à la durabilité, que nous assurons l'avenir.

BURG-WÄCHTER Innovation – NOUVEAU !

secuENTRY easy : ouverture plus intelligente que jamais

TECHNIQUE ET CONFORT AU PLUS HAUT NIVEAU : NOTRE NOUVELLE SERRURE INTELLIGENTE SECUENTRY EASY OFFRE CETTE COMBINAISON IMPRESSIONNANTE.

secuENTRY easy : aussi flexible que vous !

Montage simple, ouverture par code, empreinte digitale, appli BURGsmart gratuite ou télécommande. La nouvelle serrure intelligente secuENTRY easy combine tout cela.


- Idéal pour usage privé et en entreprise : 30 utilisateurs programmables avec l'appli BURGsmart.
- Pas besoin de mesurer ou de tirer des câbles. Le cylindre s'adapte aux épaisseurs de porte jusqu'à 118 mm.
- Dernier standard Bluetooth 5.2. Signal sécurisé par cryptage AES.



Appli BURGsmart : Centre de contrôle et clé en un

Avec l'appli BURGsmart (iOS et Android), vous gardez toujours le contrôle sur votre secuENTRY. Vous gérez les utilisateurs et leurs autorisations et en même temps, c'est votre clé.

- Équipement et utilisation simples et intuitives.
- Pour jusqu'à 15 serrures et 30 utilisateurs.
- Fonctions de minuterie intelligentes, p. ex. accès limités dans le temps pour le personnel de nettoyage. Ouverture permanente (fonction fête) également possible.



BURG-WÄCHTER Innovation – **NOUVEAU !**

Pure-Safe – La nouvelle norme de qualité de sa classe !

UN MODÈLE POUR TOUS LES BESOINS. KOMFORT-PLUS : MODÈLES ÉLECTRONIQUES AVEC OUVERTURE DE PORTE AUTOMATIQUE ET VERROUILLAGE MOTORISÉ.

Pure-safe Protection des objets pour la maison et le bureau

La nouvelle série de coffres-forts Pure-safe de BURG-WÄCHTER propose de nombreux modèles. Ainsi, chacun peut trouver le coffre-fort qui lui convient. Avec une nouvelle électronique affleurante qui réagit avec une précision absolue.

- 23 modèles de différentes tailles (6,7 l à 59,8 l) avec trois systèmes de verrouillage différents (empreinte digitale/code, code, clé).
- Corps acier à simple paroi, porte à double paroi.
- Avec pêne renforcé et protection antiperçage.

Nouvelle électronique !

- Serrure électronique affleurante
- Ouverture à empreinte digitale, même sans activation électronique
- Rétroaction haptique des touches
- Écran clair avec affichage précis

BURG-WÄCHTER Innovation – **NOUVEAU !**

Équipement intérieur exclusif pour la série de coffres-forts Diplomat

LA MISE À NIVEAU DE HAUTE QUALITÉ, ADAPTÉE À TOUS LES MTD DIPLOMAT. AVEC L'INTÉRIEUR RAFFINÉ, VOUS ÉLEVEZ VOTRE COFFRE-FORT À UN NOUVEAU NIVEAU.

Équipement intérieur du coffre-fort en chêne distinctif et éclairage LED

Facilite le rangement ordonné de bijoux, de montres et documents et autres objets précieux

- Fabriqué sur mesure pour les modèles MTD 740, MTD 750, MTD 760 et MTD 780.
- Tiroirs (un à trois, selon la taille) et étagère en format classeur en chêne de haute qualité.
- Éclairage LED à économie avec détecteur de mouvement pour une organisation confortable de vos objets de valeur.



Tour d'horizon

Certifications, récompenses, labels, partenariats ...



L'Association allemande des assureurs de biens (VdS) teste et certifie les produits de notre segment de coffres-forts et de sécurité des fenêtres. Le label de qualité VdS atteste de la certification.



L'organisme European Certification Body GmbH (ECB) délivre des certificats pour les produits du secteur de la sécurité, par exemple pour certains éléments de notre gamme comme les coffres-forts et les fenêtres.



L'Istituto Giordano teste et certifie des produits industriels depuis 1959. Les coffres-forts de BURG-WÄCHTER y sont également testés.



BURG-WÄCHTER est membre de l'association Deutscher Maschinen- und Anlagenbau (VDMA), la plus grande association industrielle en Europe avec environ 3200 membres.



La norme DIN 18104-1 régit les exigences relatives aux produits de mise à niveau anti-effraction. Nombre de nos produits techniques relatifs aux portes et fenêtres satisfont cette norme.



La norme EN 1143-1 régit les exigences en matière de protection contre l'effraction des coffres-forts. Elle distingue différents degrés de résistance.



Le niveau de sécurité S2 selon ECB+S confirme une protection contre l'effraction testée pour les coffres-forts. Les exigences de sécurité sont testées selon la norme EN 14450.



La norme EN 1047-1 régit les essais de résistance au feu des coffres-forts, y compris l'essai de chute. La norme S 60P garantit une résistance au feu d'au moins 60 minutes pour le papier.



La norme EN 15659 régit les essais de résistance au feu des coffres-forts. La norme LFS 60 garantit une protection d'au moins 60 minutes pour le papier.



La norme EN 15659 régit les essais de résistance au feu des coffres-forts. La norme LFS 30 garantit une protection d'au moins 30 minutes pour le papier.



La norme EN 13724 régit les exigences des boîtes aux lettres en termes de taille, de dimensions d'insertion, de résistance aux intempéries et classifie la protection contre l'effraction et la corrosion.



BURG-WÄCHTER atteste de les mesures d'efficacité énergétique dans le cadre d'audits énergétiques périodiques selon la norme DIN EN 16247-1.



LA NORME ISO 9001 est une norme mondialement reconnue pour les systèmes de gestion de la qualité. Le système de gestion de la qualité de BURG-WÄCHTER est certifié selon cette norme.



Organisation nationale de normalisation de Grande-Bretagne. Le British Standards Institute (BSI) crée des normes techniques et des certifications pour les produits et les services.



Sold Secure se consacre à la réduction du risque de criminalité en évaluant et en certifiant les produits de sécurité par des tests d'attaque manuels.



Secured by Design se concentre sur la prévention de la criminalité dans les logements et les locaux commerciaux. Il encourage l'utilisation de normes de sécurité pour les produits correspondants.

LES PRODUITS DE BURG-WÄCHTER SONT SOUMIS À DE NOMBREUX ESSAIS. VOICI L'ENSEMBLE DES ORGANISMES DE CERTIFICATION ET LABELS ASSOCIES AVEC LESQUELS NOUS COLLABORONS. NOUS SOMMES ÉGALEMENT FIERS DE VOUS PRÉSENTER NOS AUTRES ENGAGEMENTS ET PARTENARIATS.



Les boîtes aux lettres et boîtes à colis ont été distinguées du prix PLUS X AWARD dans la catégorie « LA PLUS HAUTE SATISFACTION CLIENTS 2024 ».



Distinguées ! La série secuENTRY de BURG-WÄCHTER a été honorée du prix PLUS X AWARD en tant que « Meilleur Produit ». En plus, la série (« Quality Made in Germany ») s'est vue décerner le label de qualité dans les catégories design, innovation, haute qualité, de même que pour le confort d'utilisation et la fonctionnalité.



BURG-WÄCHTER UK est membre de British Safe & Vault, l'association des fabricants de coffres-forts britanniques.



Organe indépendant d'experts en contrôle des risques qui conseille les assureurs britanniques sur tous les aspects de la protection des personnes et des biens contre les risques assurables.



En tant qu'association professionnelle à but non lucratif, Master Locksmiths Association (MLA) certifie et recommande des serruriers britanniques.



Qualité « Made in Germany » : BURG-WÄCHTER produit une grande partie de sa gamme en Allemagne et développe aussi ses produits principalement en Allemagne.



BURG-WÄCHTER est audité selon la référentiel SMETA-4-Pillar dans les domaines des conditions de travail, de la santé et de la sécurité, de l'environnement et de l'éthique en entreprise.



Le numéro un en matière de sécurité et donc « champion des marques 2023 », c'est BURG-WÄCHTER ! C'est ce que confirme l'enquête réalisée par le journal « Der Welt ».



Avec l'initiative « K-Einbruch », la police sensibilise les personnes à la prévention personnelle des cambriolages afin que la criminalité par effraction continue de diminuer. BURG-WÄCHTER est un partenaire privilégié de « K-Einbruch » depuis des années. Parce que chaque cambriolage est un cambriolage de trop !



Les Jeux fédéraux de la jeunesse, c'était hier ! Lors d'événements sportifs scolaires, de semaines de projet ou de voyages scolaires avec des cours de natation, Trixitt fait bouger les enfants. Avec BURG-WÄCHTER en tant que partenaire.



L'association Eintracht Hagen est le fleuron sportif de notre région. En tant que sponsor, nous soutenons l'excellent travail de la deuxième division de handball dans toutes les catégories de performance et d'âge.



À l'instar de BURG-WÄCHTER, le club 1860 München jouit d'une longue tradition. En tant que partenaire des « Lions », nous assurons la sécurité sur les installations du club de Giessen.

Cadenas et verrous


LES CADENAS ET PORTE CADENAS DE BURG-WÄCHTER OFFRENT LA SÉCURITÉ DEPUIS PLUS DE 100 ANS. VOUS TROUVEREZ ICI LE PRODUIT ADAPTÉ À CHAQUE APPLICATION.



Cadenas et verrous

Cadenas à cylindre	18
Cadenas circulaires	40
Cadenas en forme de disque	41
Cadenas en acier	42
Cadenas à combinaison	43
Cadenas à combinaison électronique	47
Porte-cadenas blindés	48
Verrous de sécurité	50
Verrous et kits	51
Antivols	52
Antivols pour vélos électriques et motos	64
Câbles antivols	65
Câble antivol	66
Ancrage de sécurité	67
Chaînes	68
Chaînes antivols	69
Cylindres universels	70
Serrures pour meubles	73
Clé de blocage	74
Verrou pour armes	75

Cadenas à cylindre Premium




900 Alpha Titan

Cadenas de sécurité High-Tech pour les exigences les plus élevées

- Protection maximale contre toute effraction par une construction spéciale
- Corps et anse en acier cémenté
- Anse ultra-résistante, chromée
- Intérieur inoxydable
- Mécanisme de fermeture de précision amovible avec protection contre le perçage
- Ouverture facile de l'anse
- Conçu pour recevoir un demi-cylindre européen, livré sans cylindre

Remarque : le cadenas Alpha Titan 900 a été conçu pour recevoir tous les demi-cylindres européens conformes à la norme EN 1303 (longueur standard 10/30 mm) avec panneton réglable ou un cylindre ovale à 6 goupilles de type scandinave. Pas d'ajustement nécessaire pendant le montage. Grande facilité de montage.



Article	EAN	UE				
	40 03482...		mm	mm	mm	mm
900 85 V	10320 3	1	14,0	18,5	23,5	120,0



800 Alpha

Cadenas de haute performance

- Protection sur tout le pourtour contre l'ouverture par coupe-boulons et perçage
- Corps en acier cémenté, chromé
- Coque PVC noire ergonomique
- Anse en acier manganèse, ultra-résistante, double verrouillage à billes
- Résistance de plusieurs tonnes à la traction
- Mécanisme haut de gamme
- Intérieur inoxydable
- Plus de 300 000 variétés différentes
- Mécanisme protégé contre l'extraction
- Serrure avec clé prisonnière

Article	EAN	UE				
	40 03482...		mm	mm	mm	mm
800 65	19650 2	1	11,0	22,0	26,0	88,0 62
800 65 SB	19651 9	3	11,0	22,0	26,0	88,0 62

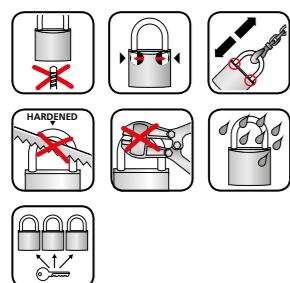
Majoration pour fabrication spéciale Voir la liste de prix séparée. (uniquement sur présentation de la carte de sécurité)

Description	
S'ouvrant – fermeture d'usine	
S'ouvrant – selon échantillon	

Prix des clés et ébauches Voir la liste de prix séparée.

	EAN	UE	Description
	40 03482...		
	18890 3		clé commandée selon échantillon ou carte-clé
	04042 3		Chaque clé supplémentaire
62	04360 8	20	Ébauches*

* Livraison uniquement après autorisation.



Cadenas à cylindre Premium

700 Gamma

Cadenas haute performance

- Corps en laiton massif
- Haute résistance à la traction
- Coque PVC noire ergonomique
- Anse ultra-résistante, double verrouillage à billes
- Mécanisme haute précision
- Intérieur inoxydable
- Cylindre protégé contre le perçage
- Serrure avec clé prisonnière

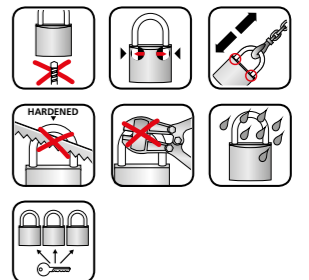
Article	EAN	UE				
	40 03482...		mm	mm	mm	mm
700 55	19170 5	3	9,0	22,0	28,0	83,0 60 R
700 55 SB	19171 2	3	9,0	22,0	28,0	83,0 60 R

Majoration pour fabrication spéciale Voir la liste de prix séparée.

Description	
S'ouvrant – fermeture d'usine	
S'ouvrant – selon échantillon	
Fermeture différente garantie avec certificat d'usine. Serrures et clés numérotées consécutivement, extensibles, avec plan de fermeture	

Prix des clés et ébauches Voir la liste de prix séparée.

	EAN	UE	Description
	40 03482...		
	17720 4		Clé commandée selon échantillon/n°
	04043 0		Chaque clé supplémentaire
60 R	17700 6	20	Ébauches




Cadenas à cylindre Premium



D 600 Diamant

- Corps en laiton massif
- Haute résistance à la traction
- Anse ultra-résistante, double verrouillage d'anse
- Mécanisme haute précision
- Intérieur inoxydable
- Cylindre protégé contre le perçage



Article	EAN	UE					
	40 03482...		mm	mm	mm	mm	
D 600 40	17600 9	5	7,5	22,0	23,0	73,0	60 R
D 600 50	17610 8	5	9,0	25,0	28,0	84,0	60 R
D 600 60	17620 7	3	11,0	30,0	35,0	103,0	60 R
D 600 40 SB	17601 6	5	7,5	22,0	23,0	73,0	60 R

Majoration pour fabrication spéciale Voir la liste de prix séparée.

Description
S'ouvrant – fermeture d'usine
S'ouvrant – selon échantillon
Fermeture différente garantie avec certificat d'usine. Serrures et clés numérotées consécutivement, extensibles, avec plan de fermeture

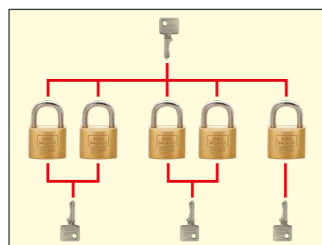
Prix des clés et ébauches Voir la liste de prix séparée.

	EAN	UE	Description
	40 03482...		
	17720 4		Clé commandée selon échantillon/n°
	04043 0		Chaque clé supplémentaire
60 R	17700 6	20	Ébauches

Majorations pour mise sur organigramme avec clé PG Voir la liste de prix séparée.

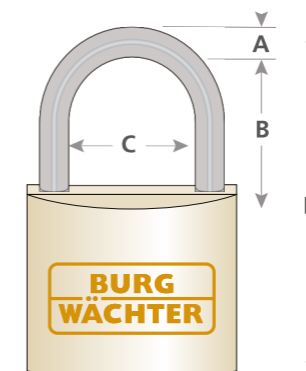
Article
Majoration pour mise sur organigramme avec clé PG
Clé PG, clé d'enregistrement

Pour chaque nouvelle mise sur organigramme avec clé PG, deux clés PG sont incluses dans le prix. Chaque cadenas est livré avec deux clés. Serrures et clés numérotées.



Cadenas à cylindre Explications des pictogrammes

Caractéristiques de qualité des cadenas BURG-WÄCHTER



- A** Diamètre de l'anse
- B** Hauteur de l'anse
- C** Largeur de l'anse
- D** Hauteur totale

Caractéristiques de qualité des cadenas BURG-WÄCHTER

- Serrure avec protection contre le perçage : Les types Alpha, Gamma et Diamant disposent d'une protection supplémentaire contre le perçage
- Protection contre le pincement : les cadenas avec anse cimentée renforcée et les modèles avec anse non apparente, p. ex. Quadra, Diskus
- Ce modèle est également disponible en version s'ouvrant
- Anse à double verrouillage : pour plus de sécurité contre l'ouverture forcée, anti-crochetage
- Mécanisme de précision inoxydable : pour un fonctionnement sécurisé de longue durée
- Sur demande disponible avec six clés par serrure
- Sur demande disponible avec six clés par serrure
- Combinaison interchangeable
- Les cadenas présentant une résistance à la traction particulièrement importante sont : Alpha, Gamma, Diamant, Quadra et Diskus
- Totalement inoxydable ! Les modèles Diskus Ni, 116 Ni, 116 PC 50 Ni et Ocean 490 sont absolument résistants à l'eau de mer
- Diamètre de l'anse
- Hauteur totale
- Largeur de l'anse
- Numéro d'ébauche
- Hauteur de l'anse
- Avec clé réversible pratique disponible pour le modèle Boccia

Cadenas à cylindre Laiton




116 Profi

Qualité prouvée à des milliers de reprises

- Corps en laiton massif
- Anse en acier cémenté, double verrouillage
- Mécanisme haute précision
- Des milliers de variétés différentes
- Intérieur inoxydable
- Fourni avec deux clés

Article	EAN	UE					
	40 03482...		mm	mm	mm	mm	
116 25	03140 7	5	4,0	13,0	16,0	45,0	64 R
116 30	03150 6	10	5,0	16,0	17,5	50,0	65 R/L
116 40	03160 5	10	6,0	23,0	22,0	63,0	66 R/L
116 50	03170 4	5	8,0	28,0	27,0	76,0	66 R/L
116 60	03180 3	5	10,0	32,0	33,0	94,0	66 R/L
116 30 SB	03151 3	5	5,0	16,0	17,5	50,0	65 R/L
116 40 SB	03161 2	5	6,0	23,0	22,0	63,0	66 R/L
116 50 SB	03171 1	5	8,0	28,0	27,0	76,0	66 R/L




116 HB Profi

Qualité prouvée à des milliers de reprises

- Anse longue
- Corps en laiton massif
- Anse en acier cémenté, double verrouillage
- Mécanisme haute précision
- Des milliers de variétés différentes
- Intérieur inoxydable
- Fourni avec deux clés

Article	EAN	UE					
	40 03482...		mm	mm	mm	mm	
116HB 30 45	03240 4	5	5,0	16,0	45,0	78,0	65 R/L
116HB 40 45	03250 3	5	6,0	23,0	45,0	86,0	66 R/L
116HB 40 60	03260 2	5	6,0	23,0	60,0	101,0	66 R/L
116HB 50 80	03270 1	5	8,0	28,0	80,0	128,0	66 R/L
116HB 50 110	03280 0	1	8,0	28,0	110,0	160,0	66 R/L
116HB 50 180	03290 9	1	8,0	28,0	180,0	225,0	66 R/L
116HB 60 110	03300 5	1	10,0	32,0	110,0	170,0	66 R/L
116HB 40 45 SB	03251 0	5	6,0	23,0	45,0	86,0	66 R/L
116HB 40 60 SB	03261 9	5	6,0	23,0	60,0	101,0	66 R/L



Cadenas à cylindre Suppléments

Majoration pour fabrication spéciale Voir la liste de prix séparée.

Description
S'ouvrant – fermeture d'usine
S'ouvrant – selon échantillon
Fermeture différente garantie avec certificat d'usine. Serrures et clés numérotées consécutivement, extensibles, avec plan de fermeture

Prix des clés et ébauches Voir la liste de prix séparée.

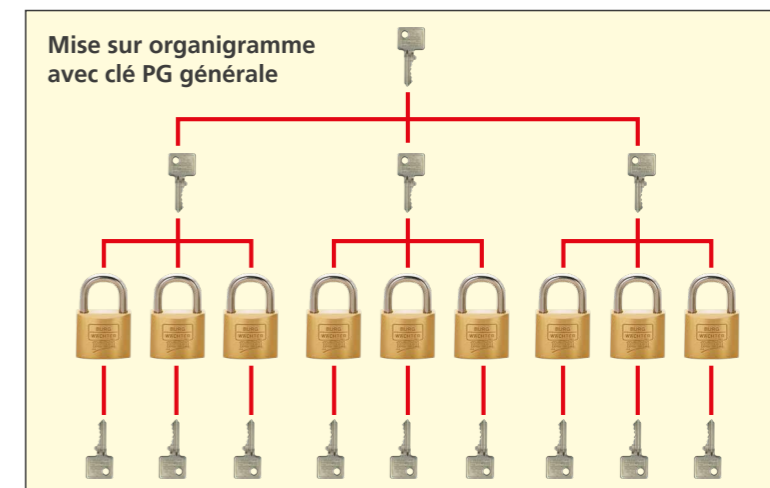
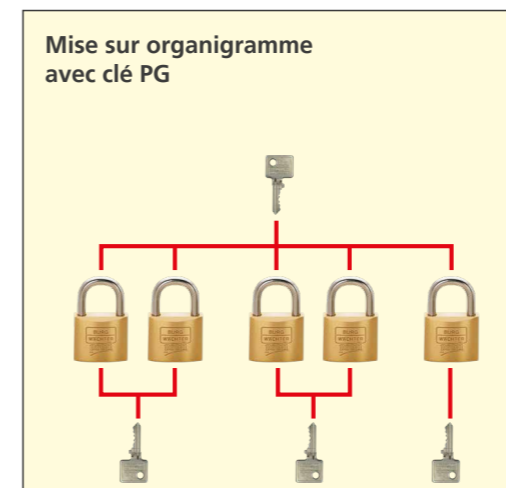
	EAN	UE	Description
	40 03482...		
	04040 9		Clé commandée selon échantillon/n°
	04044 7		Chaque clé supplémentaire
64 R	15110 5	50	Ébauches
65 L	06380 4	50	Ébauches
65 R	06390 3	50	Ébauches
66 L	06440 5	50	Ébauches
66 R	06450 4	50	Ébauches

116 Profi, 116 Ni Profi, 116 HB Profi

Majorations pour mise sur organigramme avec clés PG et PG générale Voir la liste de prix séparée.

Article
Majoration pour mise sur organigramme avec clé PG
Clé PG, clé d'enregistrement, clé S2
Majoration pour mise sur organigramme avec clé PG générale

Pour chaque nouvelle mise sur organigramme avec clé PG, deux clés PG sont incluses dans le prix. Les cadenas **116 Profi** avec mise sur organigramme avec clé PG en profil spécial avec certificat d'usine sont soumis à un supplément complémentaire de 20 %. Chaque cadenas est livré avec deux clés. Serrures et clés numérotées.



Cadenas à cylindre

Laiton, résistant à l'eau de mer



116 Ni Profi

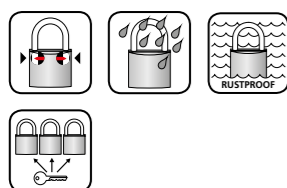
Résistant à l'eau de mer, absolument inoxydable !

- Corps en laiton massif
- Anse en acier inoxydable, double verrouillage
- Mécanisme haute précision
- Des milliers de variétés différentes
- Intérieur inoxydable
- Fourni avec deux clés

Article	EAN	UE	mm	mm	mm	mm	mm
Niro 116 25	03380 7	5	4,0	13,0	16,0	45,0	64 R
Niro 116 30	03190 2	10	5,0	16,0	17,5	50,0	65 R/L
Niro 116 40	03200 8	5	6,0	23,0	22,0	63,0	66 R/L
Niro 116 50	03210 7	5	8,0	28,0	27,0	76,0	66 R/L
Niro 116 60	03220 6	5	10,0	32,0	33,0	94,0	66 R/L
Ni 116 HB 40 45	03310 4	5	6,0	23,0	45,0	86,0	66 R/L

Plus d'informations sur les majorations pour fabrication spéciale, prix des clés et des ébauches, voir page 23.

Prix, voir la liste de prix séparée.



116 SK Profi


Avec anse latérale et chaîne

- Corps en laiton massif
- Anse en acier cémenté, double verrouillage
- Mécanisme haute précision
- Des milliers de variétés différentes
- Intérieur inoxydable
- Fourni avec deux clés
- avec anse latérale et chaîne d'env. 30 cm de long

Article	EAN	UE	mm	mm	mm	mm	mm
116 SK 40	03320 3	10	6,0	23,0	22,0	63,0	66 R/L
116 SK 50	03330 2	5	8,0	28,0	27,0	76,0	66 R/L

Plus d'informations sur les majorations pour fabrication spéciale, prix des clés et des ébauches, voir page 23.

Prix, voir la liste de prix séparée.



Cadenas à cylindre

Laiton


116 Profi PC

Cadenas à cylindre high-tech pour demi-cylindres européens

- Corps en laiton massif
- Anse en acier cémenté, double verrouillage
- Corps du cadenas conçu pour recevoir un 1/2 cylindre
- Conçu pour l'intégration dans des organigrammes existants et nouveaux
- Technologie allemande

Remarque : Peut recevoir presque tous les demi-cylindres européens conformes à la norme DIN avec panneau indexable (longueur 10/30 mm). Montage, démontage et échange rapides. Pas d'ajustement nécessaire pendant le montage. Livré sans cylindre.

Article	EAN	UE	mm	mm	mm	mm
116 PC 50	01240 6	1	8,0	27,0	40,0	95,0



116 Profi PC Niro anse inox

Cadenas High-Tech résistant à l'eau de mer pour demi-cylindres échangeables.

- Corps en laiton massif
- Avec anse en acier inoxydable en 2 hauteurs différentes
- À double verrouillage
- Résistant à l'eau de mer
- Corps du cadenas conçu pour recevoir un 1/2 cylindre
- Conçu pour l'intégration dans des organigrammes existants et nouveaux
- Technologie allemande

Remarque : Peut recevoir presque tous les demi-cylindres européens conformes à la norme DIN avec panneau indexable (longueur 10/30 mm). Montage, démontage et échange rapides. Pas d'ajustement nécessaire pendant le montage. Livré sans cylindre.

Article	EAN	UE	mm	mm	mm	mm
116 PC 50 Niro	18710 4	1	8,0	27,0	40,0	95,0
116 PC 50 HB 80 Niro	18720 3	1	8,0	27,0	80,0	135,0



Cadenas à cylindre


Laiton



444 Quadra

Le cadenas pratique en forme de bloc

- Corps en laiton massif
- Anse en acier cémenté
- Mécanisme haute précision
- Intérieur inoxydable
- Passage d'anse étroit limitant l'action du coupe boulon



Article	EAN	UE					
	40 03482...		mm	mm	mm	mm	
444 50	28590 9	5	7,0	14,0	14,0	40,0	67 R
444 70	28680 7	3	12,0	22,0	16,5	55,0	68 R
444 90	28690 6	3	12,0	36,0	18,0	65,0	68 R
444 50 SB	28591 6	5	7,0	14,0	14,0	40,0	67 R
444 70 SB	28681 4	3	12,0	22,0	16,5	55,0	68 R
444 90 SB	28691 3	3	12,0	36,0	18,0	65,0	68 R

Majoration pour fabrication spéciale Voir la liste de prix séparée.

Description
S'ouvrant – fermeture d'usine

Ébauches Voir la liste de prix séparée.

	EAN	UE	Description
	40 03482...		
67 R	00080 9	20	Ébauches
68 R	00130 1	20	Ébauches

Cadenas à cylindre

Laiton

450 Boccia

avec système de clés réversibles

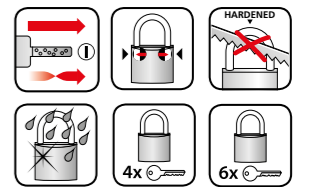
- Corps en laiton massif
- Anse en acier cémenté, double verrouillage
- Mécanisme haute précision
- Intérieur inoxydable
- Fourni avec 2 clés
- Des milliers de variétés différentes
- Technologie allemande



Article	EAN	UE					
	40 03482...		mm	mm	mm	mm	
450 30 SB	06431 3	10	5,0	16,5	16,0	55,0	75 W
450 40 SB	06581 5	10	6,5	22,0	22,5	61,0	75 W
450 50 SB	06591 4	5	8,0	28,0	29,5	68,0	76 W
450 60 SB	06601 0	5	9,5	35,0	34,5	91,0	76 W
↓ Avec 4 ou 6 clés par cadenas, emballé pour le libre-service ↓							
450/30/4 SB	33701 1	5	5,0	16,5	16,0	55,0	75 W
450/40/6 SB	33711 0	5	6,5	22,0	22,5	61,0	75 W
450/50/6 SB	33721 9	5	8,0	28,0	29,5	68,0	76 W

Ébauches Voir la liste de prix séparée.

	EAN	UE	Description
	40 03482...		
75 W	14710 8	20	Ébauches
76 W	14730 6	20	Ébauches



Cadenas à cylindre

Laiton, résistant à l'eau de mer




Ocean 490 Ni

Résistant à l'eau de mer, absolument inoxydable !

- Corps en laiton massif
- Corps gainé à 70 % de plastique recyclé
- Corps gainé résistant aux chocs, aux coups, aux égratignures et aux UV
- Anse en acier inoxydable et double verrouillage
- Disponible en version s'ouvrant pour les tailles 30, 40, 50 et 60
- Les modèles en version s'ouvrant sont compatibles avec la série de cadenas Magno 400 et Alutitan 770

Durabilité vécue
Fabriqué à partir de 70 % de plastique recyclé

Article	EAN	UE					
	40 03482...		mm	mm	mm	mm	
490 Ni 30	42130 7	10	4,8	16,0	16,0	50,0	
490 Ni 40	42140 6	10	6,3	22,0	22,0	63,5	
490 Ni 50	42150 5	5	8,0	28,0	28,0	76,0	
490 Ni 60	42160 4	5	9,5	34,0	34,0	90,0	
490 Ni 30 SB	42131 4	10	4,8	16,0	16,0	50,0	
490 Ni 40 SB	42141 3	10	6,3	22,0	22,0	63,5	
490 Ni 50 SB	42151 2	5	8,0	28,0	28,0	76,0	
490 Ni 60 SB	42161 1	5	9,5	34,0	34,0	90,0	



Cadenas à cylindre

Laiton, résistant à l'eau de mer




Ocean 490 Ni

Résistant à l'eau de mer, absolument inoxydable !

- Avec grande anse
- Corps en laiton massif
- Corps gainé à 70 % de plastique recyclé
- Corps gainé résistant aux chocs, aux coups, aux égratignures et aux UV
- Anse en acier inoxydable et double verrouillage
- Les modèles en version s'ouvrant sont compatibles avec la série de cadenas Magno 400 et Alutitan 770

Durabilité vécue
Fabriqué à partir de 70 % de plastique recyclé

Article	EAN	UE					
	40 03482...		mm	mm	mm	mm	
490 Ni HB 40 65	42170 3	5	6,3	23,0	63,5	64,0	
490 Ni HB 40 65 SB	42171 0	5	6,3	23,0	63,5	64,0	



Sécurité pour l'avenir !

La réduction de la consommation de ressources tout en augmentant l'utilisation de matériaux recyclés est un élément important de la stratégie de développement durable de BURG-WÄCHTER. Car nous sommes aujourd'hui responsables de l'avenir des prochaines générations !

Ébauches

Voir la liste de prix séparée.

	EAN	UE	Description
	40 03482...		
45 L	05220 4	20	Ébauches
67 R	00080 9	20	Ébauches
68 R	00130 1	20	Ébauches

Majoration pour fabrication spéciale

Voir la liste de prix séparée.

Description
S'ouvrant – fermeture d'usine

Cadenas à cylindre Laiton

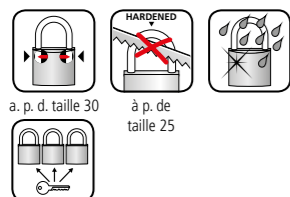


400 E Magno

Corps en laiton massif

- Trempés et chromés à partir de la taille 25 mm
- Double verrouillage à partir de 30 mm
- Mécanisme haute précision
- Intérieur inoxydable
- Haute résistance à la traction
- Des milliers de variures différentes

Article	EAN	UE						
	40 03482...		mm	mm	mm	mm		
400 E 20	06110 7	10	3,5	10,0	11,0	34,5	45 L	
400 E 25	06120 6	10	4,0	13,5	14,0	44,0	-	
400 E 30	06130 5	10	5,0	16,0	17,0	50,0	67 R	
400 E 40	06160 2	10	6,5	22,0	23,5	64,0	68 R	
400 E 50	06210 4	5	8,0	28,0	29,5	78,5	68 R	
400 E 20 SB	06111 4	10	3,5	10,0	11,0	34,5	45 L	
400 E 25 SB	06121 3	10	4,0	13,5	14,0	44,0	-	
400 E 30 SB	06131 2	10	5,0	16,0	17,0	50,0	67 R	
400 E 40 SB	06161 9	10	6,5	22,0	23,5	64,0	68 R	
400 E 50 SB	06211 1	5	8,0	28,0	29,5	78,5	68 R	
400 E 60 SB	06271 5	5	9,5	35,0	34,5	87,0	68 R	



Cadenas à cylindre Laiton

400 E HB Magno

Corps en laiton massif

- Anse en acier cémenté, chromée
- Double verrouillage à partir de 30 mm
- Mécanisme haute précision
- Intérieur inoxydable
- Haute résistance à la traction
- Des milliers de variures différentes
- Flex: anse entièrement amovible

Article	EAN	UE						
	40 03482...		mm	mm	mm	mm		
400 E HB 30 45	33580 2	5	5,0	16,0	45,0	78,0	67 R	
400 E HB 40 45	06170 1	5	6,5	22,0	45,0	85,5	68 R	
400 E HB 40 65	06180 0	5	6,5	22,0	65,0	107,5	68 R	
400 E HB 50 80	06260 9	5	8,0	28,0	80,0	129,0	68 R	
400 E HB 50 Flex	02610 6	3	8,0	29	59-149	-	68 R	
400 E HB 20 26 SB	06141 1	10	3,5	11,0	23,0	51,2	45 L	
400 E HB 30 45 SB	33581 9	5	5,0	16,0	45,0	78,0	67 R	
400 E HB 40 45 SB	06171 8	5	6,5	22,0	45,0	85,5	68 R	
400 E HB 40 65 SB	06181 7	5	6,5	22,0	65,0	107,5	68 R	
400 E HB 50 Flex SB	02611 3	5	8,0	29	59-149	-	68 R	



Magno 400 E HB 30 45



Magno 400 E HB 50 Flex

Ébauches Voir la liste de prix séparée.

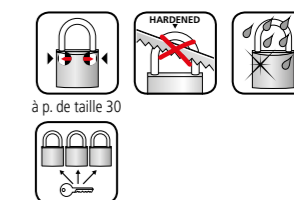
	EAN	UE	Description
	40 03482...		
45 L	05220 4	20	Ébauches
67 R	00080 9	20	Ébauches
68 R	00130 1	20	Ébauches

↓ Jeux de cadenas : cadenas s'ouvrant avec 4 clés par jeu ↓

Article	EAN	UE	Cadenas s'ouvrants
	40 03482...		
Duo 400 E HB 20 26 SB	29961 6	10	2x 400 20 26 Magno

Majoration pour fabrication spéciale Voir la liste de prix séparée.

Description
S'ouvrant – fermeture d'usine



Cadenas à cylindre Laiton



222 C-Line

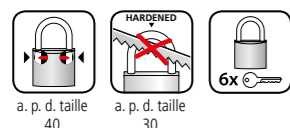
Cadenas à cylindre robuste

- Corps en laiton massif
- Anse en acier cémenté à partir de 30 mm
- Double verrouillage à partir de 40 mm
- Qualité solide
- Non disponible en modèle spécial

Article	EAN	UE					
	40 03482...		mm	mm	mm	mm	
222 15	02950 3	10	3,0	8,0	11,0	35,0	45 L
222 20	02960 2	10	3,5	10,0	11,0	35,0	45 L
222 25	03040 0	10	4,0	12,0	12,0	42,0	45 L
222 30	03000 4	10	5,0	14,3	16,0	48,0	67 R
222 35	03050 9	10	5,0	18,0	18,5	55,0	67 R
222 40	03010 3	10	6,0	20,0	22,0	60,0	68 R
222 45	03060 8	10	6,0	23,5	27,0	67,0	68 R
222 50	03020 2	5	7,0	25,0	26,0	71,0	68 R
222 15 SB	02951 0	10	3,0	8,0	11,0	35,0	45 L
222 20 SB	02961 9	10	3,5	10,0	11,0	35,0	45 L
222 25 SB	03041 7	10	4,0	12,0	12,0	42,0	45 L
222 30 SB	03001 1	10	5,0	14,3	16,0	48,0	67 R
222 35 SB	03051 6	10	5,0	18,0	18,5	55,0	67 R
222 40 SB	03011 0	10	6,0	20,0	22,0	60,0	68 R
222 45 SB	03061 5	10	6,0	23,5	27,0	67,0	68 R
222 50 SB	03021 9	5	7,0	25,0	26,0	71,0	68 R
222 60 SB	03031 8	5	8,0	32,0	32,5	87,0	68 R

↓ Avec 6 clés par cadenas, emballé pour le libre-service ↓

222/40/6 SB	33661 8	5	6,0	20,0	22,0	60,0	68 R
222/50/6 SB	33691 5	5	7,0	25,0	26,0	71,0	68 R



Cadenas à cylindre Laiton

222 HB C-Line

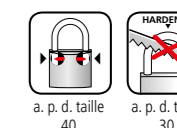
Cadenas à cylindre robuste

- Avec grande anse
- Corps en laiton massif
- Anse en acier cémenté à partir de 30 mm
- Double verrouillage à partir de 40 mm
- Qualité solide
- Non disponible en modèle spécial

Article	EAN	UE					
	40 03482...		mm	mm	mm	mm	
222 HB 30 45	33650 2	5	5,0	14,3	45,0	74,0	67 R
222 HB 40 65	33680 9	5	6,0	20,0	65,0	103,0	68 R
222 HB 20 26 SB	33591 8	5	3,5	10,0	26,0	50,0	45 L
222 HB 30 45 SB	33651 9	5	5,0	14,3	45,0	74,0	67 R
222 HB 40 65 SB	33681 6	5	6,0	20,0	65,0	103,0	68 R

↓ Jeux de cadenas : cadenas s'ouvrant avec 4 clés par jeu ↓

Article	EAN	UE	Cadenas s'ouvrants
	40 03482...		
Duo 222 20 SB	29911 1	10	2x 222 20
Duo 222 30 SB	06341 5	10	2x 222 30
Duo 222 40 SB	16501 0	5	2x 222 40
Duo 222 50 SB	17881 2	5	2x 222 50
Trio 222 20 SB	29921 0	10	3x 222 20
Trio 222 30 SB	06371 2	5	3x 222 30
Trio 222 40 SB	29941 8	5	3x 222 40
Quadro 222 15 SB	16001 5	10	4x 222 15
Quadro 222 30 SB	29931 9	5	4x 222 30
Quadro 222 40 SB	29951 7	5	4x 222 40



Ébauches Voir la liste de prix séparée.

	EAN	UE	Description
	40 03482...		
45 L	05220 4	20	Ébauches
67 R	00080 9	20	Ébauches
68 R	00130 1	20	Ébauches

Cadenas à cylindre

Aluminium



Splash 470 45

Cadenas d'extérieur robuste en 3 couleurs


- Corps en aluminium massif
- Résistant aux intempéries
- Boîtier encapsule avec clapet protecteur
- Protection spéciale contre la saleté et l'eau via canal de drainage, trou évacuation des eaux
- Mécanisme haute précision
- Intérieur inoxydable
- Disponible en 3 couleurs : Jaune, bleu et noir



Article	EAN	UE					
Splash 470 45 Yellow	39961 3	5	8,5	18,8	21,4	69,0	69R
Splash 470 45 Blue	39971 2	5	8,5	18,8	21,4	69,0	69R
Splash 470 45 Black	39981 1	5	8,5	18,8	21,4	69,0	69R

Ébauches Voir la liste de prix séparée.

	EAN	UE	Description
69 R	00140 0	20	Ébauches



Cadenas à cylindre

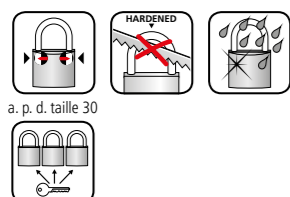
Aluminium



770 Alutitan

- Corps en aluminium massif
- Anse en acier cémentée, double verrouillage (a.p.d. 30 mm)
- Mécanisme haute précision
- Intérieur inoxydable

Article	EAN	UE					
	40 03482...		mm	mm	mm	mm	
770 20	36280 8	10	3,5	10,0	13,5	37,0	67R
770 30	36020 0	10	5,0	16,0	17,0	51,0	67R
770 40	36060 6	10	6,5	22,0	23,5	64,0	68R
770 50	36100 9	5	8,0	28,0	29,5	79,0	68R
770 60	36120 7	5	9,5	35,0	34,5	88,0	68R
770 20 SB	36281 5	10	3,5	10,0	13,5	37,0	67R
770 30 SB	36021 7	10	5,0	16,0	17,0	51,0	67R
770 40 SB	36061 3	10	6,5	22,0	23,5	64,0	68R
770 50 SB	36101 6	5	8,0	28,0	29,5	79,0	68R
770 60 SB	36121 4	5	9,5	35,0	34,5	88,0	68R



770 CS 50 Alutitan

- Corps en aluminium massif
- Anse sécurisée
- Anse en acier cémenté, à double verrouillage
- Anse en acier inoxydable
- Mécanisme haute précision
- Intérieur inoxydable

Article	EAN	UE					
	40 03482...		mm	mm	mm	mm	
770 CS 50	00850 8	5	8,0	20,0	22,0	84,0	68R
770 CS 50 SB	00851 5	5	8,0	20,0	22,0	84,0	68R



Cadenas à cylindre

Aluminium

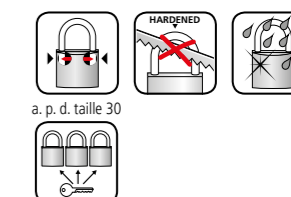
770 HB Alutitan

- Avec grande anse
- Corps en aluminium massif
- Anse en acier cémentée, double verrouillage (a.p.d. 30 mm)
- Mécanisme haute précision
- Intérieur inoxydable

Article	EAN	UE					
	40 03482...		mm	mm	mm	mm	
770 HB 20 26	36010 1	10	3,5	10,0	24,0	50,0	45L
770 HB 30 45	36040 8	5	5,0	16,0	45,0	79,0	67R
770 HB 40 65	36080 4	5	6,5	22,0	65,0	107,0	68R
770 HB 20 26 SB	36011 8	10	3,5	10,0	24,0	50,0	45L
770 HB 30 45 SB	36041 5	5	5,0	16,0	45,0	79,0	67R
770 HB 40 65 SB	36081 1	5	6,5	22,0	65,0	107,0	68R

↓ Jeux de cadenas : cadenas s'ouvrant avec 4 clés par jeu ↓

Article	EAN	UE	Cadenas s'ouvrants
	40 03482...		
Duo 770 30 SB	36151 1	10	2x 770 30
Duo 770 40 SB	36161 0	5	2x 770 40
Trio 770 40 SB	36251 8	5	3x 770 40
Duo 770 20 26 SB	36141 2	10	2x 770 20 26



Majoration pour fabrication spéciale Voir la liste de prix séparée.

Description
S'ouvrant – fermeture d'usine

Ébauches Voir la liste de prix séparée.

	EAN	UE	Description
	40 03482...		
45 L	05220 4	20	Ébauches
67 R	00080 9	20	Ébauches
68 R	00130 1	20	Ébauches

Cadenas à cylindre

Pour gravure ou inscription



402 LOOK

- Corps robuste en aluminium
- Gainé de PVC en couleur
- Avec cylindre à goupilles en laiton
- En couleurs assorties
- **Adapté pour l'inscription**

Article	EAN	UE					
	40 03482...		mm	mm	mm	mm	
402 30 SB	33771 4	10	5,0	15,0	19,0	50,0	77 R
402 40 SB	33791 2	10	6,3	20,7	22,6	62,0	78 R
402 50 SB	33911 4	5	8,0	27,0	31,0	75,0	78 R

Ébauches Voir la liste de prix séparée.

	EAN	UE	Description
	40 03482...		
77 R	36300 3	20	Ébauches
78 R	36310 2	20	Ébauches



a. p. d. taille
30

Cadenas à cylindre

Laiton



500 Point

- Entrée de gamme sans prestation
- Fourni avec 3 clés sans réassort possible
- Non disponible en fabrications spéciales (s'ouvrant, etc.)

Article	EAN	UE			
	40 03482...		mm	mm	mm
500 20	00500 2	10	3,0	10,5	11,0
500 30	00520 0	10	4,5	16,0	17,5
500 40	00540 8	10	5,5	22,5	22,5
500 50	00560 6	10	6,5	30,0	27,0
500 20 SB	00501 9	10	3,0	10,5	11,0
500 30 SB	00521 7	10	4,5	16,0	17,5
500 40 SB	00541 5	10	5,5	22,5	22,5
500 50 SB	00561 3	10	6,5	30,0	27,0



775 Friend

- Corps en aluminium massif
- Hauteur de l'anse pratique de 32,5 mm
- Anse en acier cémenté, à double verrouillage
- Mécanisme haute précision
- Intérieur inoxydable
- Disponibles en cinq couleurs différentes
- Anodisé
- Face arrière neutre, beaucoup d'espace pour l'inscription ou la gravure



Article	EAN	UE					
	40 03482...		mm	mm	mm	mm	
775 40 35 Black SB	39461 8	5	6,0	20,5	32,5	64,0	68 R
775 40 35 Blue SB	39441 0	5	6,0	20,5	32,5	64,0	68 R
775 40 35 Green SB	39451 9	5	6,0	20,5	32,5	64,0	68 R
775 40 35 Purple SB	39471 7	5	6,0	20,5	32,5	64,0	68 R
775 40 35 Red SB	39431 1	5	6,0	20,5	32,5	64,0	68 R

Ébauches Voir la liste de prix séparée.

	EAN	UE	Description
	40 03482...		
68 R	00130 1	20	Ébauches



Cadenas circulaires

Acier inoxydable



Circle 21

- Corps de serrure en acier inoxydable
- Anse en acier cémenté, chromée

Article	EAN	UE					
	40 03482...		mm	mm	mm	mm	
21 60	37750 5	10	8,0	18,0	14,0	60	77 R
21 70	37760 4	5	9,0	21,0	16,0	70	78 R
21 60 SB	37751 2	10	8,0	18,0	14,0	60	77 R
21 70 SB	37761 1	5	9,0	21,0	16,0	70	78 R
21 80 SB	37091 9	5	12,0	20,0	23,0	80	78 R

Majoration pour fabrication spéciale Voir la liste de prix séparée.

Description
S'ouvrant – fermeture d'usine

Ébauches Voir la liste de prix séparée.

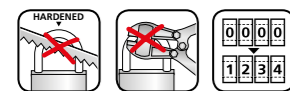
	EAN	UE	Description
	40 03482...		
77 R	36300 3	20	Ébauches
78 R	36310 2	20	Ébauches



Circle 23 C

- Corps en acier inoxydable
- Anse chromée
- Combinaison individuelle possible (4 chiffres)
- 10 000 combinaisons différentes possibles
- Protection optimale contre la corrosion
- Manchon en plastique pour protéger des éraflures

Article	EAN	UE				
	40 03482...		mm	mm	mm	mm
23 C 70 SB	39901 9	5	9,0	24,5	16,5	71,0



Cadenas en forme de disque

Acier inoxydable

Disque 22

- Corps en acier inoxydable
- Mécanisme haute précision
- Intérieur inoxydable
- 22 Ni 60 : Anse en acier inoxydable **résistant à l'eau de mer, absolument inoxydable !**
- 22 70 : Anse en acier cémenté, chromée




Article	EAN	UE					
	40 03482...		mm	mm	mm	mm	
22 70	10270 1	5	10,0	20,0	17,0	70,0	48 R
22 Ni 60 SB	28501 5	5	8,0	17,0	13,0	60,0	48 R

Majoration pour fabrication spéciale Voir la liste de prix séparée.

Description
S'ouvrant – fermeture d'usine

Ébauches Voir la liste de prix séparée.

	EAN	UE	Description
	40 03482...		
48 R	10360 9	20	Ébauches



Caractéristiques de qualité des cadenas BURG-WÄCHTER

- Serrure avec protection contre le perçage : Les types Alpha, Gamma et Diamant disposent d'une protection supplémentaire contre le perçage
- Protection contre le pincement : les cadenas avec anse cémentée renforcée et les modèles avec anse non apparente, p. ex. Quadra, Diskus
- Ce modèle est également disponible en version s'ouvrant
- Anse à double verrouillage : pour plus de sécurité contre l'ouverture forcée, anti-crochetage
- Sur demande disponible avec six clés par serrure
- Mécanisme de précision inoxydable : pour un fonctionnement sécurisé de longue durée
- Combinaison interchangeable
- Les cadenas présentant une résistance à la traction particulièrement importante sont : Alpha, Gamma, Diamant, Quadra et Diskus
- Totalement inoxydable !** Les modèles Diskus Ni, 116 Ni, 116 PC 50 Ni et Ocean 490 sont absolument résistants à l'eau de mer
- Diamètre de l'anse
- Hauteur totale
- « Hardened » correspond à tous les cadenas avec anse cémentée, quel que soit le diamètre
- Avec clé réversible pratique disponible pour le modèle Boccia
- Largeur de l'anse
- Hauteur de l'anse

Cadenas en acier




393

- Cadenas résistant à toute épreuve, avec rivets tête ronde
- Particulièrement insensible à la saleté
- Construction robuste : convient parfaitement aux abris de plage, aux entrées forestières, caisses de stockage des camions, etc.
- Galvanisé



Article	EAN	UE				
	40 03482...		mm	mm	mm	mm
393 45	00700 6 10	6,5	26,0	21,5	68,0	
393 45 SB	00701 3 10	6,5	26,0	21,5	68,0	



394

- Cadenas galvanisé solide
- Protection du trou de serrure en laiton
- Particulièrement insensible à la saleté
- Construction robuste : convient parfaitement aux abris de plage, aux entrées forestières, caisses de stockage des camions, etc.



Article	EAN	UE				
	40 03482...		mm	mm	mm	mm
394 45	00740 2 10	6,5	26,0	21,5	68,0	

Majoration pour fabrication spéciale - valable pour 393/394 Voir la liste de prix séparée.

Description
S'ouvrant – fermeture d'usine
S'ouvrant – selon échantillon

Prix des clés et ébauches Voir la liste de prix séparée.

	EAN	UE	Description
	40 03482...		
	02021 0 1		Clé supplémentaire BURG 45 mm
	02050 0 1		Clé VHS BURG selon échantillon
BURG 45	02020 3 20		Ebauche BURG 45 mm

394 55 (00750 1) disponible en fabrication spéciale ! Prix, voir la liste de prix séparée.

Cadenas à combinaison Cadenas de voyage TSA

TSA 74

Cadenas de sécurité à combinaison

- Particulièrement adapté pour les voyages en avion
- Protection contre le vol des bagages
- Les douanes américaines peuvent ouvrir le cadenas sans forcer et vérifier les bagages sans les endommager
- Avec 3 rouleaux
- Avec fil d'anse flexible, 131 mm de long
- Fermeture Ø 4 mm



Article	EAN	UE				
	40 03482...		mm	mm	mm	mm
74 30 SB	32891 0 10	2,9	28,0	54,0	104	

TSA 77

Cadenas de sécurité à combinaison

- Particulièrement adapté pour les voyages en avion
- Protection contre le vol des bagages
- Les douanes américaines peuvent ouvrir le cadenas sans forcer et vérifier les bagages sans les endommager
- Avec 3 rouleaux



Article	EAN	UE				
	40 03482...		mm	mm	mm	mm
77 30 SB	30961 2 10	3,5	14,5	21,0	59,0	

TSA 78

Cadenas de sécurité à combinaison

- Particulièrement adapté pour les voyages en avion
- Protection contre le vol des bagages
- Les douanes américaines peuvent ouvrir le cadenas sans forcer et vérifier les bagages sans les endommager
- avec indication visuelle lors d'une ouverture par les douanes
- Avec 3 rouleaux



Article	EAN	UE				
	40 03482...		mm	mm	mm	mm
78 30 SB	32991 7 10	3,5	12,5	16,0	59,0	

Cadenas à combinaison Classiques



Combi Lock 71

- corps et anse chromés
- Avec 3 rouleaux
- Code personnel à choisir librement




Article	EAN	UE				
	40 03482...	mm	mm	mm	mm	mm
71 25 SB	17981 9 10	3,5	11,0	17,5	61,0	

Cadenas à combinaison Universels

Combi Lock 80

- Corps en laiton massif
- combinaison variable
- 80 20-30 M : avec 3 rouleaux
- 80 40 M : avec 4 rouleaux



Article	EAN	UE				
	40 03482...	mm	mm	mm	mm	mm
80 20 M	02850 6 10	3,2	9,0	22,0	55,0	
80 30 M	02470 6 10	5,0	12,0	27,0	75,0	
80 40 M	02260 3 10	6,5	18,5	32,5	90,0	
80 15 M SB	02861 2 10	3,0	6,5	16,0	44,0	
80 20 M SB	02851 3 10	3,2	9,0	22,0	55,0	
80 30 M SB	02471 3 10	5,0	12,0	27,0	75,0	
80 40 M SB	02261 0 5	6,5	18,5	32,5	90,0	

Combi Lock 72

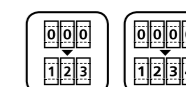
- corps et anse chromés
- Avec 3 rouleaux
- Code personnel à choisir librement



Article	EAN	UE				
	40 03482...	mm	mm	mm	mm	mm
72 25 SB	17991 8 10	3,5	9,0	16,5	58,0	

Combi Lock 88 Fun

- corps en aluminium
- combinaison variable
- 4 couleurs assorties
- 88 20 Fun + 88 30 Fun : trois rouleaux, 88 40 Fun : quatre rouleaux



Article	EAN	UE				
	40 03482...	mm	mm	mm	mm	mm
88 20 Fun SB	15931 6 10	3,2	9,0	22,0	55,0	
88 30 Fun SB	15941 5 10	5,0	12,0	27,0	75,0	
88 40 Fun SB	15951 4 5	6,5	18,5	32,5	90,0	
↓ Avec 2 cadenas par emballage ↓						
Duo 88 20 Fun SB	15961 3 5	3,2	9,0	22,0	55,0	
Duo 88 30 Black SB	04831 3 5	5,0	12,0	27,0	75,0	

Combi Lock 73

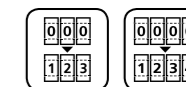
- avec fil d'anse flexible, 70 mm de long
- Fermeture Ø 4 mm
- Avec 3 rouleaux
- Code personnel à choisir librement
- En couleurs assorties



Article	EAN	UE				
	40 03482...	mm	mm	mm	mm	mm
73 30 SB	23681 9 10	3,0	20,0	30,0	80,0	

Combi Lock 90 Chromo

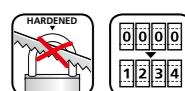
- corps en aluminium
- anse chromée
- combinaison variable
- 90 20 + 90 30 : avec 3 rouleaux
- 90 40 : avec 4 rouleaux



Article	EAN	UE				
	40 03482...	mm	mm	mm	mm	mm
90 20 Chromo SB	03631 0 10	3,2	9,0	22,0	55,0	
90 30 Chromo SB	03641 9 10	5,0	12,0	27,0	75,0	
90 40 Chromo SB	03651 8 5	6,5	18,5	32,5	90,0	

Cadenas à combinaison

Polyvalent/Inoxydable



Numero 97

- Une protection contre la corrosion particulièrement élevée
- Anses et pièces du mécanisme de verrouillage en acier trempé
- Qualité solide en fonte lourde
- Grande force nécessaire à l'arrachement
- Avec 4 rouleaux


Article		EAN	UE				
		40 03482...		mm	mm	mm	mm
97 40	SB	39531 8 5	6,0	23,5	32,0	93,5	
97 50	SB	39541 7 5	9,0	24,0	34,0	108,0	

Cadenas à combinaison électronique

Cadenas à empreintes digitales

Scan & Lock 610 53

- Cadenas biométrique
- Anse en acier cémenté
 - Jusqu'à dix empreintes digitales peuvent être enregistrées
 - Résistant aux intempéries, indice de protection IP65
 - Câble de recharge et deux clés de secours fournis



Article		EAN	UE				
		40 03482...		mm	mm	mm	mm
Scan&Lock 610 53	SB	27511 5 2	7,0	32,0	30,0	30,0	



No. 99

- Corps en laiton massif
- Anse à double verrouillage, acier inoxydable
- Résistant aux intempéries
- Modification de la combinaison seulement après validation de la clé. Ainsi, aucun dérèglement involontaire n'est possible
- Avec 4 rouleaux

Article		EAN	UE				
		40 03482...		mm	mm	mm	mm
99 Ni 50	SB	37661 4 5	8,0	25,0	30,0	80,5	



No. 99 HB

- Version avec grande anse
- Corps en laiton massif
- Anse à double verrouillage, acier inoxydable
- Résistant aux intempéries
- Modification de la combinaison seulement après validation de la clé. Ainsi, aucun dérèglement involontaire n'est possible
- Avec 4 rouleaux

Article		EAN	UE				
		40 03482...		mm	mm	mm	mm
99 Ni 50 HB 65	SB	37491 7 5	8,0	25,5	57,0	107,5	

Porte-cadenas blindés



PS 140

- Blindage de cadenas résistant
- Galvanisés, aucune vis apparente
- Œillet de serrure cémenté



Article	EAN	UE	Longueur	Largeur	Œillet
	40 03482...		mm	mm	Ø mm
PS 140 SB	34741 6	5	140	56	14

Porte-cadenas blindés

Porte-cadenas blindés PMG

- Galvanisés, aucune vis apparente
- avec charnière simple

Remarque : version emballée pour le libre-service, avec vis.



Article	EAN	UE	Longueur	Largeur	Œillet
	40 03482...		mm	mm	Ø mm
PMG 80 SB	02151 4	10	120	31	8
PMG 100 SB	02421 8	10	150	39	10
↓ Porte-cadenas blindé en acier inoxydable ↓					
PMG 80 Ni SB	23811 0	10	118	32	8



Porte-cadenas blindés PC

- Galvanisés, aucune vis apparente
- Version standard

Remarque : version emballée pour le libre-service, avec vis.



Article	EAN	UE	Longueur	Largeur	Œillet
	40 03482...		mm	mm	Ø mm
PC 100	02110 1	10	100	39	10
PC 100 SB	02111 8	10	100	39	10

Porte-cadenas blindés PK

- Galvanisés, aucune vis apparente
- Version solide avec 1 double charnière

Remarque : version emballée pour le libre-service, avec vis.

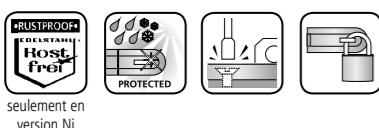


Article	EAN	UE	Longueur	Largeur	Œillet
	40 03482...		mm	mm	Ø mm
PK 2	02170 5	10	130	40	12
PK 3	02180 4	5	165	49	14
PK 2 SB	02171 2	5	130	40	12
PK 3 SB	02181 1	5	165	49	14




Porte-cadenas blindé PCC

- galvanisés, résistants aux intempéries
- aucune vis apparente
- porte-cadenas également disponible en kit avec cadenas (information : page 51)



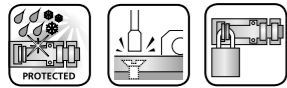
Article	EAN	UE	Longueur	Largeur	Œillet
	40 03482...		mm	mm	Ø mm
PCC 60 SB	23841 7	10	60	24	6
PCC 80 SB	23851 6	10	80	32	8
PCC 100 SB	23861 5	10	100	40	10
PCC 120 SB	23871 4	5	120	48	11
↓ Porte-cadenas blindé en acier inoxydable ↓					
PCC 80 Ni SB	23801 1	10	80	32	8

Verrous de sécurité




Verrou de box cadenassable

- galvanisés, résistants aux intempéries
- aucune vis apparente
- version emballée pour le libre-service avec vis

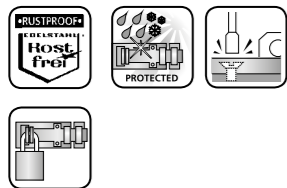


Article	EAN	UE	Longueur	Largeur	Œillet
	40 03482...		mm	mm	Ø mm
R 120	02270 2	5	146	47	11
R 120 SB	02271 9	5	146	47	10



Verrou de box cadenassable tout inox

- acier inoxydable
- aucune vis apparente
- avec vis



Article	EAN	UE	Longueur	Largeur	Œillet
	40 03482...		mm	mm	Ø mm
R 60 Ni SB	23771 7	10	74,5	23	4,5
R 80 Ni SB	23781 6	5	100	32,5	7,5
R 100 Ni SB	23791 5	5	125	39	9,5



Verrous de sécurité

- galvanisés, résistants aux intempéries
- avec vis



Article	EAN	UE	Longueur	Largeur	Œillet
	40 03482...		mm	mm	Ø mm
SR 60 SB	23731 1	10	75,5	25	5,4
SR 80 SB	23741 0	10	99,3	34	7
SR 100 SB	23751 9	10	126,25	42	9

Verrous et kits

Targette

- galvanisés, résistants aux intempéries
- avec vis



Article	EAN	UE	Longueur	Largeur
	40 03482...		mm	mm
GR 50 SB	23821 9	10	72	40
GR 70 SB	23831 8	10	98	60

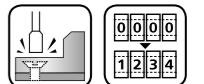


RS 110 C

- idéal pour les portails, les hangars, les portes et les armoires
- Vis de sécurité comprises (indémontables)
- code numérique réglable individuellement, 10 000 possibilités
- utilisable à droite et à gauche
- corps en zinc moulé sous pression résistant à la corrosion
- Quatre rouleaux chiffrés



Article	EAN	UE	Longueur	Largeur
	40 03482...		mm	mm
RS 110 C SB	39400 7	5	112	50



Emballage par kit

- Porte-cadenas avec cadenas à cylindre correspondant
- Emballage sous blister avec matériel de fixation



Article	EAN	UE
	40 03482...	
PCC 80 + SB 222 30	37811 3	10
		Porte-cadenas PCC 80 Cadenas 222 30



ANTIVOLS POUR VÉLOS ET SÉCURITÉ MOBILE

Bicyclettes électriques, vélos de type hollandais ou deux-roues City Cruiser : rouler à vélo est de plus en plus populaire. Les modèles coûteux en particulier constituent des butins prisés depuis longtemps. Plus de 700 bicyclettes par jour ont été volées en Allemagne en 2023. Sans compter les nombreux cas non recensés, car il est fréquent que les vols de vélos ne soient pas signalés.

Top-modèle dernier cri ou compagnon avec quelques années déjà au compteur : la moindre bicyclette doit toujours être bien protégée. BURG-WÄCHTER propose pour ce faire une large gamme d'antivols pour vélos, de l'antivol pliable aux puissantes chaînes carrées, en passant par les robustes antivols en U.

Notre offre comprend naturellement aussi des cadenas adaptés aux vélos des enfants. Concernant la fermeture, vous avez le choix entre des modèles à clé classique ou à ouverture par code chiffré.

Non seulement les vélos haut de gamme ont fait dernièrement le bonheur des voleurs, mais aussi les meubles de jardin et de restauration, sans oublier des outils de bricolage. Pour protéger ces objets parfois très onéreux, BURG-WÄCHTER propose également des câbles de sécurité et antivols de différentes longueurs. Nos ancrs de sécurité à fixer au mur et au sol, par exemple autour des bicyclettes, procurent une protection supplémentaire.

Antivols

Antivol pliable


790 90 Black

La protection ultra-puissante pour deux-roues

Pour la sécurité de votre vélo classique, vélo électrique ou scooter : Les éléments en acier trempé de 8,5 millimètres d'épaisseur de l'antivol pliable 790 90 Black, garantissent une protection maximale. La conception spéciale n'offre en fait qu'une surface d'attaque minimale pour les outils utilisés à le fracturer. Grâce à sa longueur de 90 centimètres, vous pouvez facilement attacher votre vélo à des objets solidement fixés.

Antivol pliable à cylindre

- Éléments en acier trempé, revêtu de plastique
- Support de cadre fourni
- Longueur totale : 90 cm
- Avec deux clés



Article	EAN	UE	Longueur	Poids
	40 03482...		cm	kg
790 90 Black	33970 1	1	90	1,3
790 90 Black SB	33971 8	3	90	1,3



Antivols pour vélos

Câbles antivols à clé



260

- Câble antivol en acier solide
- Verrouillage automatique
- En couleurs assorties

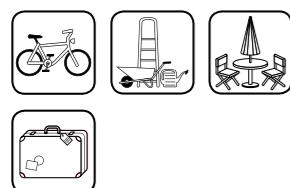


Article	EAN	UE	Longueur	Ø du câble
	40 03482...	cm	mm	
260 60	11700 2	10	60	8,0



330 Fun

- câble antivol en acier extra fort
- cylindre à goupilles
- corps de serrure translucide
- Verrouillage automatique
- En couleurs assorties




Article	EAN	UE	Longueur	Ø du câble
	40 03482...	cm	mm	
330 65 Fun	11760 6	5	65	12,0

Antivols pour vélos

Câbles antivols à clé

340 L

- Câble antivol robuste avec clé à éclairage
- Verrouillage automatique
- Disponible en différentes combinaisons de couleurs
- En couleurs assorties




Article	EAN	UE	Longueur	Ø du câble
	40 03482...	cm	mm	
340 65 L	13080 3	10	65	12,0

345 L

- Câble antivol robuste avec clé à éclairage
- Verrouillage automatique


- Disponible en 4 combinaisons de couleurs modernes
- En couleurs assorties



Article	EAN	UE	Longueur	Ø du câble
	40 03482...	cm	mm	
345 80 L	34270 1	10	80	12,0

550

- Câble antivol robuste
- cylindre à goupilles
- Verrouillage automatique
- avec protection du trou de serrure
- Disponible en différentes combinaisons de couleurs
- En couleurs assorties



Article	EAN	UE	Longueur	Ø du câble	
	40 03482...	cm	mm		
550 80	18050 1	5	80	15,0	71 R


Antivols pour vélos

Câbles antivols à clé



560

- Câble antivol robuste
- Avec support de fixation pratique
- Avec cylindre à goupilles
- Avec protection du trou de serrure

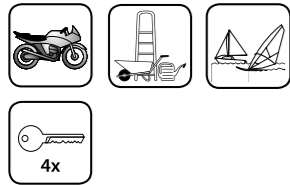


Article	EAN	UE	Longueur	Ø du câble
	40 03482...		cm	mm
560 90	11020 1	5	90	15,0



570

- Câble antivol en acier extra fort
- gaine en PVC solide, protection contre les dégradations
- le boîtier de serrure et le câble d'acier forment une unité
- grand nombre de variures différentes




Article	EAN	UE	Longueur	Ø du câble	
	40 03482...		cm	mm	
570 120	11340 0	3	120	25,0	73 W



650 80 Reflex

- Avec protection du trou de serrure
- Câble avec bandes réfléchissantes



Article	EAN	UE	Longueur	Ø du câble	
	40 03482...		cm	mm	
650 80 Reflex	34100 1	5	80	15,0	71 R




Antivols pour vélos

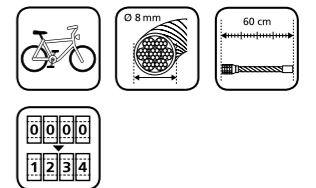
Câbles antivol à combinaison

430 C 60

- Câble en acier gainé de PVC
- Combinaison individuelle possible (4 chiffres)



Article	EAN	UE	Longueur	Ø du câble
	40 03482...		cm	mm
430 C 60	02440 9	10	60	8,0



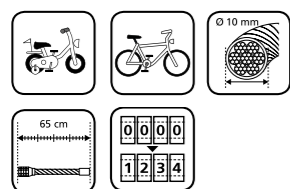
Antivols pour vélos

Câbles antivol à combinaison



210 C 65

- Câble en acier gainé de PVC
 - Combinaison individuelle possible (4 chiffres)
 - À manier facilement par les enfants
- Classement par couleur :
 - 210 C 65 KIDS** : 1x bleu clair, 1x rosé, 1x rouge, 2x vert
 - 210 C 65 BLUE** : 5x bleu clair
 - 210 C 65 ROSE** : 5x rosé




Article	EAN	UE	Longueur	Ø du câble
	40 03482...		cm	mm
210 C 65 KIDS	39530 1	5	65	10,0
210 C 65 BLUE	39540 0	5	65	10,0
210 C 65 ROSE	39590 5	5	65	10,0



230 L

- Câble antivol robuste avec chiffres éclairés par LED
- Combinaison à changer individuellement
- En couleurs assorties



Article	EAN	UE	Longueur	Ø du câble
	40 03482...		cm	mm
230 65 L	07260 8	10	65	12,0

Antivols pour vélos


Câble antivol en spirale avec clé

1260

- Câble antivol en spirale solide
- avec support de fixation pratique
- En couleurs assorties
- deux longueurs : 100 et 150 cm



Article	EAN	UE	Longueur	Ø du câble
	40 03482...		cm	mm
1260 100	11570 1	5	100	8,0
1260 150	11580 0	5	150	8,0




340 L

- Câble antivol en spirale robuste avec clé à éclairage LED
- avec support de fixation pratique
- disponible en différentes combinaisons de couleurs
- avec protection du trou de serrure rotative
- En couleurs assorties



Article	EAN	UE	Longueur	Ø du câble
	40 03482...		cm	mm
340 180 L	13140 4	5	180	12,0




1345 L

- Câble antivol en spirale robuste avec clé à éclairage LED
- avec support de fixation pratique
- Verrouillage automatique
- Disponible en 4 combinaisons de couleurs modernes
- En couleurs assorties



Article	EAN	UE	Longueur	Ø du câble
	40 03482...		cm	mm
1345 150 L	34280 0	5	150	15



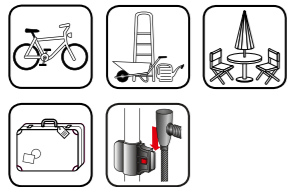
Antivols pour vélos

Câble antivol en spirale avec clé



1360

- Câble antivol en spirale solide
- avec cylindre à goupilles de haute qualité
- avec support de fixation pratique




Article	EAN	UE	Longueur	Ø du câble
	40 03482...		cm	mm
1360 180	11050 8	5	180	10,0



1550

- Câble antivol en spirale super robuste
- avec support de fixation pratique
- Avec protection du trou de serrure
- cylindre à goupilles
- Verrouillage automatique
- En couleurs assorties

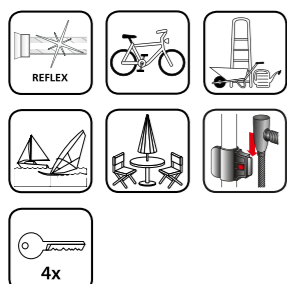


Article	EAN	UE	Longueur	Ø du câble	
	40 03482...		cm	mm	
1550 150	18060 0	5	150	15,0	71 R



1650 180 Reflex

- cylindre à goupilles
- avec support de fixation pratique
- Avec protection du trou de serrure
- Câble spirale avec bandes réfléchissantes



Article	EAN	UE	Longueur	Ø du câble	
	40 03482...		cm	mm	
1650 180 Reflex	34110 0	5	180	15,0	71 R

Antivols

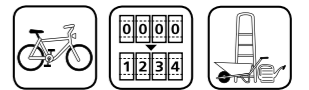
Câbles antivols en spirale à combinaison

1230 C

- Câble en acier gainé de PVC
- Combinaison à changer individuellement
- Longueur : 120 cm (1230 C 120) ou 150 cm (1230 C 150)
- Quatre rouleaux chiffrés



Article	EAN	UE	Longueur	Ø du câble
	40 03482...		cm	mm
1230 C 120	02620 5	10	120	8,0
1230 C 150	02640 3	10	150	8,0

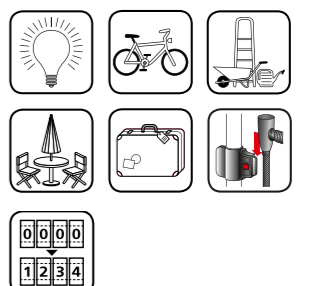


230 L

- Câble antivol en spirale robuste avec chiffres éclairés par LED
- Combinaison à changer individuellement
- avec support de fixation pratique
- En couleurs assorties
- Quatre rouleaux chiffrés



Article	EAN	UE	Longueur	Ø du câble
	40 03482...		cm	mm
230 180 L	07280 6	5	180	12,0



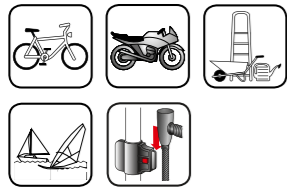
Antivols pour vélos

Antivol en «U»



1480 HB 100/55

- Anse en acier cémenté, à double verrouillage
- Corps et anse en acier.
- Avec gaine en PVC
- Idéal pour chaînes et câbles




Article	EAN	UE	L x H de l'anse	Ø de l'anse
	40 03482...		mm	mm
1480 HB 100/55 SB	01471 4	3	43x55	14,0

Antivols pour vélos

Antivol en «U»

1580 HB


- Antivol en «U»
- Anse en acier cémenté spécial, à double verrouillage
- Faible poids, env. 1050 gr.
- Avec support de fixation pratique
- Anse et corps gainés de PVC noir
- Avec protection du trou de serrure



Article	EAN	UE	L x H de l'anse	Ø de l'anse
	40 03482...		mm	mm
1580 HB 165/200	40030 2	3	117,5x200	13,8

1600 HB

- Antivol extra robuste
- Corps et anse en acier trempé
- À double verrouillage
- Anse et corps gainés de PVC durable
- Avec support de fixation pratique
- Avec protection du trou de serrure



Article	EAN	UE	L x H de l'anse	Ø de l'anse
	40 03482...		mm	mm
1600 HB 170/210	39890 6	3	106x210	16,0

Antivols pour vélos électriques et motos



Verrouillages de disque de frein



520 50 yellow

Verrouillage de disque de frein à cylindre

- Jaune fluo frappant
- Avec câble pense-bête, env. 100 cm de long
- Avec étui de rangement pratique
- Compatible aussi avec les vélos électriques à freins à disque



Article	EAN	UE	L x H de l'anse	Ø de l'anse
	40 03482...		mm	mm
520 50 yellow SB	33961 9	5	43 x 55	14,0

Câbles antivols

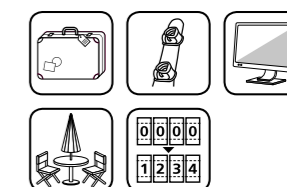
Câbles antivols

720 200 Snap+Lock

- Câble antivol avec corps solide et serrure à combinaison variable
- Utilisations multiples, p. ex. : pour vélos, bagages, mobilier de jardin, accessoires sportifs tels que skis, snowboards, etc.
- Combinaison réglable (4 chiffres)
- Le câble de 2 m peut être passé à travers différents objets et serré en continu
- Diamètre de l'extrémité du câble: 9 mm



Article	EAN	UE	Longueur	Ø du câble
	40 03482...		cm	mm
720 200	29830 5	5	200	4,5



Câbles antivols

Câbles antivols



715 Snap+Lock

Serrure à combinaison compacte avec câble

- Combinaison réglable individuellement (4 chiffres)
- Le câble s'enroule de lui-même
- Contre les enlèvements ou vols opportunistes
- Pour sécuriser bagages et équipements de sport
- Diamètre de l'extrémité du câble: 6 mm



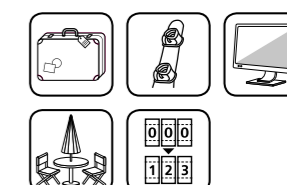
Article	EAN	UE	L x H x P	Longueur
	40 03482...		mm	cm
Snap+Lock 715/90 SB	00871 3	5	67 x 95 x 24	90
Snap+Lock 715/135 SB	00861 4	5	67 x 95 x 24	135

725 300 Snap+Lock

- Câble antivol avec corps stable et serrure à combinaison à trois chiffres
- Combinaison réglable
- Utilisations multiples, p. ex. : pour vélos, bagages, mobilier de jardin, accessoires sportifs tels que skis, snowboards, etc.
- Pour plus de flexibilité pour dérouler le câble, le corps de la serrure peut être entièrement retiré
- Le câble, d'une longueur de 3 m, peut être facilement passé à travers différents objets
- Diamètre du câble : 6 mm



Article	EAN	UE	Longueur	Ø du câble
	40 03482...		cm	mm
725 300	39610 0	5	300	6,0

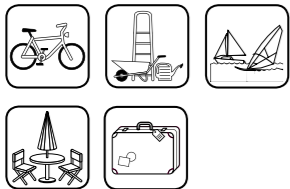


Câble antivol



750 250

- Câble spirale avec œillets
- Longueur totale : 2,5 m

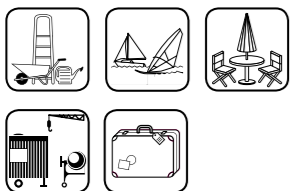


Article	EAN	UE	Longueur	Ø du câble
	40 03482...		cm	mm
750 250	11150 5	5	250	10,0



750

- Câble antivol de sécurité extralong avec œillets
- Longueur totale : 5 m (750 500) ou 10 m (750 1000)




Article	EAN	UE	Longueur	Ø du câble
	40 03482...		cm	mm
750 500	36950 0	3	500	10,0
750 1000	11440 7	3	1000	10,0



750/150 + 1480

- Combinaison : câble spirale avec œillets + puissant antivol en U
- Épaisseur du maillon 15 mm
- 150 cm de longueur
- Livré incluse 2 clés




Article	EAN	UE	Longueur	Ø du câble
	40 03482...		cm	mm
750/150+1480	02490 4	5	150	15,0

Câble antivol, ancrage de sécurité

750/250 + 402/50



- Combinaison : câble spirale avec œillets + cadenas à gaine de protection PVC
- Épaisseur du maillon 10 mm
- 250 cm de longueur



Article	EAN	UE	Longueur	Ø du câble
	40 03482...		cm	mm
750/250+402/50	02660 1	5	250	10,0

Ancre de sécurité SA1180


- Pour fixation murale ou au sol
- Plaque d'ancrage et étrier en acier trempé
- Avec écrous d'ancrage à protection anti-manipulations de 6 mm de diamètre
- Boulonnage caché avec plaque de blindage arrière optionnelle, pour montage traversant



Article	EAN	UE	Dimensions (H x L)	Poids
	40 03482...		mm	kg
SA1180 SB	01181 2	3	53,5 x 108,0	0,56

Ancre de sécurité SA1280

- Pour fixation murale ou au sol
- Plaque en acier trempé, épaisseur 6 mm
- Avec écrous d'ancrage à protection anti-manipulations de 10 mm de diamètre
- Applications : par ex. sécurisation de bicyclettes et de motocyclettes, de mobilier et d'équipement de jardin, de poubelles ou d'objets sur des chantiers de construction



Article	EAN	UE	Dimensions (H x L)	Poids
	40 03482...		mm	kg
SA1280 SB	02821 6	3	80,0 x 150,0	0,98


Chaînes

Simple et avec cadenas



Chaîne carrée SKM

- Chaîne carrée cimentée
- Gainée de textile de haute qualité
- Épaisseur du maillon 6 - 8 mm




Article	EAN	UE	Longueur	Ø	Poids (env.)
	40 03482...		cm	mm	gr.
SKM 6/60	11060 7	1	60	6	475
SKM 6/90	11070 6	1	90	6	725
SKM 8/90	11100 0	1	90	8	1190



Chaîne carrée GKM

- Chaîne carrée cimentée
- Gainée de textile de haute qualité
- Épaisseur du maillon 10 mm



Article	EAN	UE	Longueur	Ø	Poids (env.)
	40 03482...		cm	mm	gr.
GKM 10/100	11110 9	1	100	10	2000
GKM 10/150	11120 8	1	150	10	2950
GKM 10/200	11130 7	1	200	10	3950



Combinaisons de chaînes

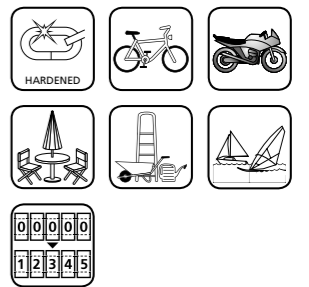
- Chaîne carrée cimentée
- en combinaison avec cadenas

Article	EAN	UE	Description
	40 03482...		
SKM 5/60/30	02650 2	5	longueur de la chaîne 60 cm, carré 5 mm avec cadenas 770 30
SKM 6/60/Ni40	14100 7	5	longueur de la chaîne 60 cm, carré 6 mm avec serrure Ni 40
SKM 6/90/Ni40	14150 2	3	longueur de la chaîne 90 cm, carré 6 mm avec serrure Ni 40
SKM 8/90/Ni50	14160 1	3	longueur de la chaîne 90 cm, carré 8 mm avec serrure Ni 50
GKM 10/150/700	28270 0	1	longueur de la chaîne 150 cm, épaisseur carré 10 mm avec serrure de gamme 700 55

Chaînes antivols

Chaîne antivol à combinaison

- Chaîne carrée cimentée
- Gainée de textile de haute qualité
- Épaisseur du maillon 6 mm
- Combinaison à chiffres réglables (5 positions)



Article	EAN	UE	Longueur	Ø
	40 03482...		cm	mm
280 C 90 Black	39010 8	5	90	6

Chaîne antivol à clés

- Chaîne carrée cimentée
- Gainée de textile de haute qualité
- Épaisseur du maillon 6 mm
- 2 conceptions



Article	EAN	UE	Longueur	Ø
	40 03482...		cm	mm
580 90 Colour	38900 3	5	90	6
580 90 Black	39020 7	5	90	6



Cylindres universels



ZBK 70 ZBK 71

Cylindres de rechange

- ZBK : cylindres de rechange pour boîtes aux lettres de divers fabricants
- BK : cylindres de rechange pour les boîtes aux lettres BURG-WÄCHTER
- En vrac : Cylindres pour caissettes, boîtes aux lettres, armoires à clés etc.



ZBK 72 ZBK 73

Vous trouverez de plus amples informations, y compris les dimensions, dans notre documentation technique, disponible sur notre page d'accueil !



ZBK 74 ZBK 75



BK 92 Point


Article	EAN	UE	De fabrication	Y
	40 03482...			
ZBK 70	22360 4	5	JU	35 W
ZBK 71	22370 3	5	Renz (jusqu'à 2006), Decayeux, entre autres	34 W
ZBK 72	22380 2	5	Rombi, Knobloch	34 W
ZBK 73	22390 1	5	Brabantia (tôle)	34 W
ZBK 74	22680 3	5	Brabantia (plastique)	34 W
ZBK 75	36240 2	5	Renz, ME-FA (dès 2006)	34 W
ZBK 70 SB	22361 1	5	JU	35 W
ZBK 71 SB	22371 0	5	Renz (jusqu'à 2006), Decayeux, entre autres	34 W
ZBK 72 SB	22381 9	5	Rombi, Knobloch	34 W
ZBK 73 SB	22391 8	5	Brabantia (tôle)	34 W
ZBK 74 SB	22681 0	5	Brabantia (plastique)	34 W
ZBK 75 SB	36241 9	5	Renz, ME-FA (dès 2006)	34 W
↓ Boîtes aux lettres BURG-WÄCHTER ↓				
BK 92 M SB	14111 3	5	Modèles en métal	65 R
BK 92 K SB	14121 2	5	Modèles en PVC et fonte d'aluminium	65 R
BK 92 Point SB	30981 0	5	Modèles Point	40 W L/R
↓ Cylindres pour caissettes, boîtes aux lettres, armoires à clés etc. ↓				
Cylindres en vrac	13880 9	1	Veuillez spécifier le modèle	



Cylindres universels

Serrures à cylindre universelles ZS

- en zinc moulé sous pression particulièrement résistant
- serrures à disques avec clé réversible
- Came réglable à 90°
- ZS 76, 77, 77 H, 84-86 : avec écrou de fixation
- ZS 80-82 : avec ressort
- Tous les modèles avec 3 cames différents de série (sauf ZS 77 H et ZS 84)



ZS 76 ZS 77



ZS 77 H ZS 80



ZS 81 ZS 82



ZS 84 ZS 85



ZS 86

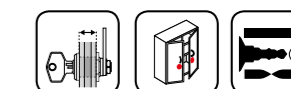
Article	EAN	UE	Pour une épaisseur	Y
	40 03482...		mm	
ZS 76	01270 3	10	1-5	33 W
ZS 77	03070 7	10	1-10	33 W
ZS 77 H	03080 6	10	11-18,8	33 W
ZS 80	01280 2	10	1-2	33 W
ZS 81	03110 0	10	1-2	33 W
ZS 82	01290 1	10	1-2, 4-5	33 W
ZS 84	32530 8	10	1-12	
ZS 85	26880 3	5	1-12	36 W
ZS 86	26890 2	5	1-24	36 W
ZS 77 SB	03071 4	10	1-10	33 W
ZS 77 H SB	03081 3	5	11-18,8	33 W
ZS 81 SB	03111 7	10	1-2	33 W
ZS 84 SB	32531 5	10	1-12	
ZS 85 SB	26881 0	5	1-12	36 W
↓ Avec 2 cylindres universels par emballage ↓				
ZS 81 Duo SB	17741 9	10	1-2 mm	33 W

Suppléments et prix des clés pour cylindres universels

Voir la liste de prix séparée.

Article	Description
ZS 77, ZS 81, ZS 85, ZS 86	S'ouvrant – fermeture d'usine
ZS et ZBK	S'ouvrant ou s'ouvrant selon échantillon
ZS 76-86*	Majoration pour mise sur organigramme avec clé PG
	Chaque clé supplémentaire
	Clé commandée selon échantillon/n°
	Ébauches

* Une fabrication spéciale n'est pas possible pour le ZS 84.



Cylindres universels



Kit de montage pour batteuses et serrures de meubles

- Assortiment de cylindres de rechange communs pour les boîtes aux lettres BURG-WÄCHTER et de nombreuses autres marques
- Documentation technique comprise
- Gabarit des trous
- Divers verrous + accessoires

Contenu :

- 5x ZBK 70
- 5x ZBK 71
- 3x ZBK 72
- 3x ZBK 74
- 3x ZS 76*
- 3x ZS 77*
- 3x ZS 80*
- 5x ZS 81*
- 4x ZS 85*
- 3x ZS 86*
- 3x cylindres 92 Point
- 3X cylindres 92 M

* (avec 3 cames différentes)

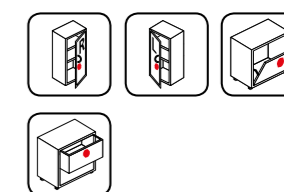

Article	EAN	UE
	40 03482...	
ZS-Box	80601 2	1

Serrures pour meubles

Serrures à cylindre en applique

- À emploi universel
- Cylindre à goupilles en laiton
- Entrée réglable : 15-40 mm
- Longueur du cylindre : 25 mm
- Disponible en s'ouvrant ou sur organigramme avec PG
- MZ 23 : cylindre en laiton poli
- MZ 2320 : cylindre en laiton nickelé poli

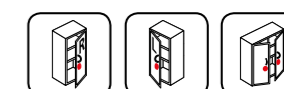
Article	EAN	UE	Ø du cylindre	
	40 03482...		mm	
MZ 23	04730 9	5	22	65 R
MZ 2320	04780 4	5	22	65 R
MZ 23 SB	04731 6	5	22	65 R
Majoration	Pour mise sur organigramme avec clé PG			



Serrure de meuble à cylindre en applique

- Serrure à disques, nickelée
- Entrée 25/30mm
- Longueur du cylindre : 23 mm
- Également disponible en s'ouvrant

Article	EAN	UE	Ø du cylindre	
	40 03482...		mm	
MZ 83	05390 4	5	18	10 R
MZ 83 SB	05391 1	5	18	10 R



Suppléments et prix des clés pour serrures de meubles

Voir la liste de prix séparée.

Article	Description
tous les MZ	S'ouvrant – fermeture d'usine
MZ 83	S'ouvrant ou s'ouvrant selon échantillon
MZ 23, MZ 2320	S'ouvrant selon échantillon
MZ 23, MZ 2320	Majoration pour mise sur organigramme avec clé PG
MZ 23, MZ 2320	Clé PG, clé d'enregistrement
tous les MZ	Chaque clé supplémentaire
	Clé commandée selon échantillon/n°
	Ébauches

Clé de blocage



E 7



E 700



ME

Clés de blocage à cylindre

- **E 6/E 7 :**
Pour serrures à larder
- **E 700 :**
Avec arrêt, pour serrures à larder
- **ME :**
Pour serrures de meubles à larder
- **Version «/2» :**
Livré avec 2 clés
- **Version «/3» :**
Avec 3 clés

Article	EAN	UE	Ø verrouillage	Y
	40 03482...		mm	
E 7/2	04280 9	10	7	24
E 7/3	04283 0	10	7	24
E 6/2	04270 0	10	6	22
E 700/2	04300 4	10	7	26
E 700/3	04303 5	10	7	26
ME/2	04340 0	10	6	14
E 7/2 SB	04281 6	10	7	24
E 7/3 SB	04481 0	10	7	24
E 6/2 SB	04271 7	10	6	22
E 700/2 SB	04301 1	10	7	26
E 700/3 SB	04501 5	10	7	26
ME/2 SB	04341 7	10	6	14

Clé supplémentaire*

Clé simple* Selon échantillon ou n°

Ebauche*

*Voir la liste de prix séparée.

Majoration pour fabrication spéciale Voir la liste de prix séparée.

Majoration :	Description
10 %	S'ouvrant (version à 2 clés)
25 %	Fabrication spéciale

Serrure pour armes

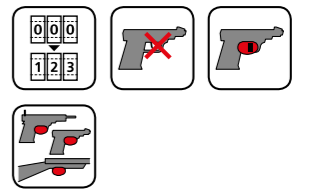
Gun Lock GL 345

Verrou pour armes

- Sécurise la gâchette de l'arme en la bloquant
- Protection supplémentaire efficace contre toute utilisation non autorisée de l'arme
- Composé de deux parties, lesquelles s'accrochent fermement l'une à l'autre par un système d'enclenchement
- Combinaison à chiffres réglable individuellement (3 positions)
- Attention ! Seulement des armes non chargées peuvent être sécurisées avec GUN LOCK



Article	EAN	UE
	40 03482...	
Gun Lock SB GL 345	23670 3	5




Systemes électroniques de verrouillage d'accès

OUBLIER SES CLÉS, C'EST DU PASSÉ ! OPTEZ POUR UNE SERRURE ÉLECTRONIQUE, ET OUVREZ LA PORTE DANS VOTRE QUOTIDIEN A UN CONFORT INÉGALÉ !



Systemes électroniques de verrouillage d'accès

Introduction	78
secuENTRY home	80
secuENTRY easy	82
Le système modulaire secuENTRY pour toutes les exigences	84
Cylindre secuENTRY	86
Claviers secuENTRY	90
Transpondeurs secuENTRY	92
Modules complémentaires secuENTRY	93
Adaptateurs secuENTRY	97
Logiciel Windows secuENTRY	98
Accessoires de logiciel Windows secuENTRY	99



REDÉFINITION DU CONFORT DE FERMETURE. USAGES PRIVÉS, ENTREPRISES OU ADMINISTRATIONS : AVEC secuENTRY, BURG-WÄCHTER ALLIE TECHNIQUE ULTRAMODERNE ET CONFORT MAXIMUM. EXACTEMENT CE QUE LES UTILISATEURS ATTENDENT D'UNE SERRURE DE PORTE INTELLIGENTE.

secuENTRY vous permet désormais d'ouvrir sans clé la porte de votre maison ou de votre appartement. Très simplement par code, empreinte digitale, transpondeur ou application pour smartphone. Pourtant, secuENTRY sait faire encore bien davantage. Vous pouvez ainsi vous servir du

système aussi comme ouverture de porte de garage électronique. Ou encore, associé au carillon vidéo connecté Door eGuard, comme interphone. À partir de notre système d'assemblage modulaire, vous composez tranquillement tous les composants nécessaires à votre application.

OUBLIER SES CLÉS, C'EST DU PASSÉ !

Le programme secuENTRY vous propose jusqu'à quatre options d'ouverture pratiques et innovantes !

secu **ENTRY**



Ouverture par Pincode



Ouverture biométrique



Ouverture par transpondeur







Ouverture par smartphone (appli BURGsmart)








Distinguées ! La série secuENTRY de BURG-WÄCHTER (« Qualité Made in Germany ») a été distinguée du prix PLUS X AWARD au titre de « Meilleur Produit ». De plus, la série secuENTRY home a reçu le label de qualité dans les catégories Design, Innovation, Haute qualité et également pour la Facilité d'utilisation et la Fonctionnalité.

CARACTÉRISTIQUES PRODUIT

-  Emploi de la norme Bluetooth
-  Indice de protection contre les intempéries
-  Avec serrure de secours
-  Cylindre antipanique avec fonctions roue libre et panique

MÉDIAS D'IDENTIFICATION

-  Clavier
-  Fonction d'empreinte digitale
-  Appli BURGsmart pour smartphone
-  Transpondeur actif (télécommande)
-  Transpondeur passif

secuENTRY home

Cylindre, clavier, transpondeur actif (télécommande)



Caractéristiques :



Médias d'identification utilisables :



Cylindre secuENTRY home ENTRY 5000 CYL

- Avec l'appli BURGSmart gratuite pour iOS et Android, ce cylindre peut être utilisé sans autres composants
- Médias d'identification en option : Clavier, transpondeur sE actif (télécommande)
- Code à 6 chiffres = 1 million de codes possible (en cas d'utilisation d'un clavier secuENTRY 7711 PIN)
- Norme Bluetooth 5.2 LE moderne
- Un code administrateur, cinq autres utilisateurs par transpondeur optionnel (télécommande) ou un smartphone
- Individuellement compatibles pour épaisseurs de porte jusqu'à 118 mm (59/59)
- Piles : 2x pile Alcaline Mignon LR06 AA
- Compatible avec le clavier à code Pin ENTRY 7711 Keypad PIN et le transpondeur actif ENTRY sE-Key 7713 (programmable par appli)
- Piles, accessoires de montage, mode d'emploi et instructions d'installation inclus

Article	EAN
ENTRY Home 5000 CYL	40 03482... 50000 2



Clavier Pincode secuENTRY ENTRY 7711 Keypad PIN

- Clavier retro-éclairé
- Clavier Tactile
- Code à 6 chiffres
- Transfert des données à cryptage AES
- Liaison radio par Bluetooth 5.2 LE
- Degré de protection IP53
- Distance de montage du clavier jusqu'à 4 m selon la constellation des portes

Article	EAN
ENTRY 7711 Keypad PIN	40 03482... 50711 7



Transpondeur actif secuENTRY (télécommande) ENTRY sE-Key 7713

- Transpondeur actif dernière génération
- Haute sécurité garantie grâce à une communication cryptée (cryptage AES)
- Liaison radio par Bluetooth 5.2 LE
- Ouvrir la porte en appuyant sur la télécommande
- Utilisable avec tous les produits secuENTRY

Article	EAN
ENTRY sE-Key 7713 SB	40 03482... 50713 1

secuENTRY home

Kit – code PIN

secuENTRY Set ENTRY home 5001 PIN

Kit complet pour portes d'entrée et intérieures :
cylindre électronique secuENTRY home connecté au clavier de code PIN home par liaison radio (Bluetooth 5.2 LE).
Contenu : un cylindre électronique secuENTRY home, un clavier ENTRY 7711 Keypad PIN, piles, accessoires de montage, mode d'emploi et instructions d'installation.



Accès

- 1. Par smartphone/appli BURGSmart**
 - Appli téléchargeable sur iOS App Store ou Google Play Store
- 2. Code PIN par clavier (clavier PIN secuENTRY 7711)**
 - Clavier rétroéclairé
 - Clavier Tactile
 - Code secret à 6 chiffres (un code administrateur)
- 3. Transpondeur actif (télécommande)**
 - Disponible en option (voir page 80 ou 92)

Sécurité

- Six utilisateurs (un code et cinq utilisateurs par sE-Keys ou smartphones en option)
- Code à 6 chiffres = 1 million de codes PIN différents possibles
- Transfert des données à cryptage AES
- Protection contre toute manipulation (intervalles de verrouillage)
- Clavier résistant aux intempéries, degré de protection IP53

Compatibilité

- Pour portes ayant une épaisseur allant jusqu'à 118 mm (59/59)
- Pour les portes d'entrée et intérieures
- Distance de montage du clavier jusqu'à 4 m selon la constellation des portes

Simple

- Le cylindre à commande électronique secuENTRY home remplace le cylindre mécanique.
- La garniture de la porte existante peut rester en place
- Ne nécessite aucun perçage – montage ultérieur simple

Application

- Appli BURGSmart**
- Ouverture du cylindre via Smartphone
 - Téléchargement gratuit dans l'iOS App Store ou Google Play Store
 - Installation, mise en service et configuration rapides
 - Pour charger les mises à jour sur le cylindre et le clavier


Article	EAN
secuENTRY home 5001 PIN	40 03482... 50010 1

Caractéristiques :



Clavier de commande tactile

Médias d'identification utilisables :



secuENTRY easy Set – Pincode



secuENTRY Set ENTRY easy 7601 Pincode

Ensemble pour les portes d'entrée et intérieures :

cylindre électronique secuENTRY easy connecté au clavier de code PIN home par liaison radio (Bluetooth 5.2 LE).

Contenu : un cylindre électronique secuENTRY easy, un clavier secuENTRY Pincode, piles, accessoires de montage, mode d'emploi et instructions d'installation, deux clés de secours.

Accès

- Fonctions de temps et de calendrier (gestion horaire avancée)
- 1. Par smartphone/appli BURGsmart**
- Appli téléchargeable sur App Store ou Google Play Store

2. Pincode via le clavier

- Clavier retro-éclairé
- Clavier Tactile

3. Transpondeur actif (télécommande)

- Disponible en option (voir page 80 ou 92)

- 4. En combinaison avec le secuENTRY Extender (voir page 96) le transpondeur passif est également possible**
- Disponible en option (voir page 92)

Sécurité

- 1 million de codes différents possibles (code PIN)
- Serrure d'urgence intégrée avec clé d'urgence mécanique
- Protection contre toute manipulation (intervalles de verrouillage)
- Transfert des données à cryptage AES

Gestion de l'appli et du PC

- Fonctions d'historique : jusqu'à 2 000 événements
- Appli BURGsmart gratuite :
 - 15 utilisateurs avec
 - max. 15 codes (1 par utilisateur)
 - max. 15 clés sE (transpondeur actif, 1 par utilisateur)
 - un accès à l'appli BURGsmart par utilisateur

- Logiciel PC en option (Windows) :
 - Fonctions de temps et de calendrier (gestion horaire avancée)
 - 2 000 utilisateurs
 - max. 2 000 codes d'utilisateur
 - codes à 6 chiffres
 - clés sE (transpondeur actif)
 - appli BURGsmart

Compatibilité

- Pour portes ayant une épaisseur allant jusqu'à 118 mm (59/59)
- Pour les portes d'entrée et intérieures
- Distance de montage du clavier jusqu'à 4 m selon la constellation des portes

Simple

- Le cylindre électronique secuENTRY easy à commande électronique remplace le cylindre profilé mécanique
- La garniture de la porte existante peut rester en place*
- Ne nécessite aucun perçage – montage ultérieur simple

Pour la compatibilité mutuelle des différents produits, veuillez consulter notre site Web spécifique au produit.

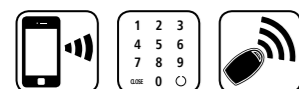
* Si une garniture de porte avec protection anti-vandalisme est utilisée, la serrure d'urgence mécanique n'est pas accessible !

Caractéristiques :



Clavier de commande tactile

Médias d'identification utilisables :



Article	EAN
ENTRY easy 7601 PIN	40 03482... 50601 1

secuENTRY easy Set – Empreintes digitales



secuENTRY Set ENTRY easy 7602 Fingerprint

Ensemble pour les portes d'entrée et intérieures :

Cylindre électronique secuENTRY easy en liaison avec le clavier Fingerprint via connexion Bluetooth 5.2 LE.

Contenu : un cylindre électronique secuENTRY easy, un clavier secuENTRY Fingerprint, piles, accessoires de montage, mode d'emploi et instructions d'installation, deux clés de secours.

Accès

- Fonctions de temps et de calendrier (gestion horaire avancée)
- 1. Par smartphone/appli BURGsmart**
- Appli téléchargeable sur App Store ou Google Play Store

2. Pincode via le clavier

- Clavier retro-éclairé
- Clavier Tactile

3. Fingerprint via le clavier

- Détection des doigts vivants

- Accès grâce à sa propre empreinte digitale

- Technologie de détection de pointe

4. Transpondeur actif (télécommande)

- Disponible en option (voir page 80 ou 92)

- 5. En combinaison avec le secuENTRY Extender (voir page 96) le transpondeur passif est également possible**
- Disponible en option (voir page 92)

Sécurité

- 1 million de codes différents possibles (code PIN)
- Serrure d'urgence intégrée avec clé d'urgence mécanique
- Protection contre toute manipulation (intervalles de verrouillage)
- Transfert des données à cryptage AES

Gestion de l'appli et du PC

- Fonctions d'historique : jusqu'à 2 000 événements
- Appli BURGsmart gratuite :

- 15 utilisateurs avec
- max. 30 empreintes digitales (2 par utilisateur)
- max. 15 codes (1 par utilisateur)
- max. 15 clés sE (transpondeur actif, 1 par utilisateur)
- un accès à l'appli BURGsmart par utilisateur

- Logiciel PC en option (Windows) :
 - Fonctions de temps et de calendrier (gestion horaire avancée)
 - 2 000 utilisateurs
 - max. 2 000 codes d'utilisateur
 - dont max. 300 empreintes digitales (en combinaison avec 7073 Enrolment pro)
 - codes à 6 chiffres
 - clés sE (transpondeur actif)
 - appli BURGsmart

Compatibilité

- Pour portes ayant une épaisseur allant jusqu'à 118 mm (59/59)
- Pour portes d'entrée et intérieures
- Distance de montage du clavier jusqu'à 4 m selon la configuration des portes

Simple

- Le cylindre électronique secuENTRY easy à commande électronique remplace le cylindre profilé mécanique
- La garniture de la porte existante peut rester en place*
- Ne nécessite aucun perçage – montage ultérieur simple

Pour la compatibilité mutuelle des différents produits, veuillez consulter notre site Web spécifique au produit.


* Si une garniture de porte avec protection anti-vandalisme est utilisée, la serrure d'urgence mécanique n'est pas accessible !

Caractéristiques :



Clavier de commande tactile

Médias d'identification utilisables :



Article	EAN
ENTRY easy 7602 FP	40 03482... 50602 8

Le système modulaire secuENTRY pour toutes les exigences

Une porte d'entrée, voire plusieurs, ou un système de fermeture complet : Avec le système d'assemblage modulaire secuENTRY, vous composez très simplement votre propre installation, même avec surveillance vidéo si vous le souhaitez.

Le schéma ci-dessous vous montre les combinaisons et les modes de communication précis qui sont possibles avec la série secuENTRY. Votre flexibilité de configuration croît par conséquent grâce à la

composition modulaire. Les 4 cylindres de porte électroniques différents en constituent la pièce maîtresse. Leurs propriétés distinctes vous permettent de choisir une installation adaptée à vos exigences.

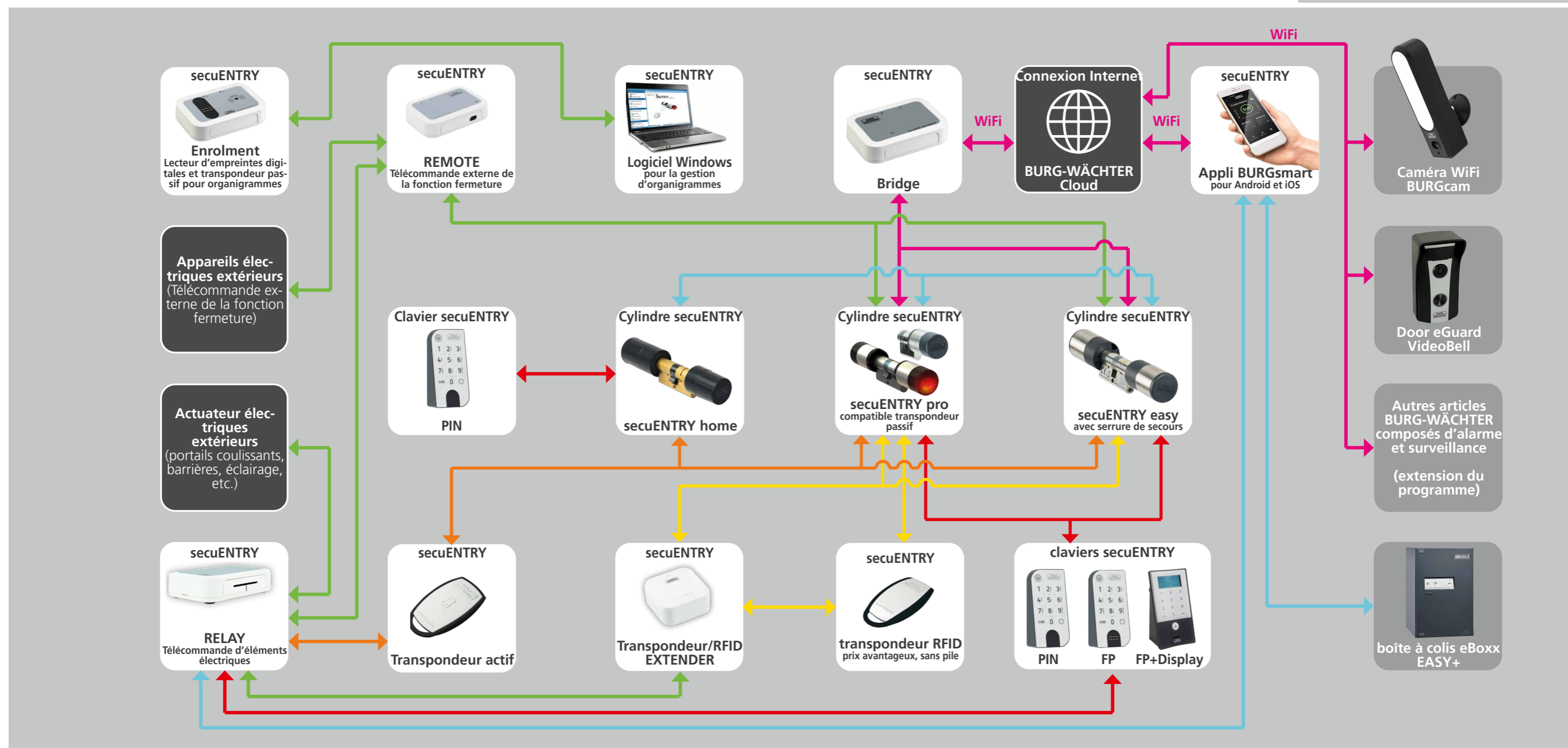
Flexibilité intégrale, également pour les moyens d'accès – trois claviers, transpondeurs actifs et passifs de télécommande ou l'appli BURGsmart vous permettent d'y accéder. Avec de nombreux modèles complémentaires, vous étendez votre système et l'adaptez à vos besoins individuels. La communication

du système secuENTRY complet passe par la technologie Bluetooth ultramoderne. Pour une portée jusqu'à 4 fois supérieure ainsi qu'une transmission de données rapide et sûre.

L'appli BURGsmart, disponible gratuitement dans iOs Store et Google Play Store, offre encore d'autres avantages : Vous avez ainsi recours aux caméras vidéo BURGcam, aux sonnettes vidéo Door eGuard 8500 ou la boîte à colis eBoxx EASY+, le tout réuni très aisément dans une seule application.

Légende du schéma :

- Combinaisons possibles avec clavier(s) en option
- Combinaisons possibles avec transpondeurs actifs en option
- Combinaisons possibles avec transpondeurs passifs en option
- Combinaisons possibles avec modules complémentaires en option
- Possibilités de commande par l'appli BURGsmart
- Combinaisons possibles par le BURG-WÄCHTER Cloud secuENTRY



secuENTRY

Cylindre



Cylindre secuENTRY home ENTRY 5000 CYL

- Avec l'appli BURGsmart gratuite pour iOS et Android, ce cylindre peut être utilisé sans autres composants

Médias d'accès/identification en option

1. Par smartphone/appli BURGsmart
 - Appli téléchargeable sur iOS App Store ou Google Play Store

2. Code PIN par clavier (clavier PIN secuENTRY 7711)

- Clavier rétroéclairé
- Clavier Tactile
- Code secret à 6 chiffres (un code administrateur)

3. Transpondeur actif (télécommande)

- Disponible en option (voir page 80 ou 92)

Sécurité

- Six utilisateurs (un code et cinq utilisateurs par transpondeurs optionnels de télécommande ou par Smartphone)
- Code à 6 chiffres = 1 million de codes PIN différents possibles
- Transfert des données à cryptage AES
- Protection contre toute manipulation (intervalles de verrouillage)
- Clavier résistant aux intempéries, degré de protection IP53

Compatibilité

- Pour portes ayant une épaisseur allant jusqu'à 118 mm (59/59)
- Pour les portes d'entrée et intérieures
- Distance de montage du clavier jusqu'à 4 m selon la constellation des portes

Simple

- Le cylindre à commande électronique secuENTRY home remplace le cylindre mécanique.
- La garniture de la porte existante peut rester en place
- Ne nécessite aucun perçage – montage ultérieur simple

Application

Appli BURGsmart

- Ouverture du cylindre via Smartphone
- Téléchargement gratuit dans l'iOS App Store ou Google Play Store
- Installation, mise en service et configuration rapides
- Pour charger les mises à jour sur le cylindre et le clavier

ENTRY 5000 CYL

Bluetooth : 5.2 LE

Compatible avec :

- Clavier : ENTRY 7711 Keypad PIN
- Télécommande : ENTRY sE-Key 7713

Caractéristiques :



Médias d'identification utilisables :



Article	EAN
ENTRY Home 5000 CYL	40 03482... 50000 2

secuENTRY

Cylindre

Cylindre secuENTRY easy ENTRY 7600 CYL

- Avec l'appli BURGsmart gratuite pour iOS et Android, ce cylindre peut être utilisé sans autres composants

Médias d'accès/identification en option

- Fonction de temps et de calendrier (gestion horaire avancée)

1. Par smartphone/appli BURGsmart

- Appli téléchargeable sur App Store ou Google Play Store

2. Code PIN par clavier (5711, 5712, 7711 ou 7712)

- Clavier rétroéclairé

3. Fingerprint via le clavier

- Détection des doigts vivants
- Accès grâce à sa propre empreinte digitale
- Technologie de détection de pointe

4. Transpondeur actif (télécommande)

- Disponible en option (voir page 80 ou 92)

5. Avec le secuENTRY Extender (voir page 96) des transpondeurs passifs sont également possibles

- Disponible en option (voir page 92)

Sécurité

- 1 million de codes différents possibles (code PIN)
- Serrure d'urgence intégrée avec clé d'urgence mécanique
- Protection contre toute manipulation (intervalles de verrouillage)
- Transfert des données à cryptage AES

Gestion de l'appli et du PC

- Fonctions d'historique : jusqu'à 2 000 événements
- Appli BURGsmart gratuite :
 - 15 utilisateurs avec
 - max. 30 empreintes digitales (2 par utilisateur)
 - max. 15 codes (1 par utilisateur)
 - max. 15 clés sE (transpondeur actif, 1 par utilisateur)
 - un accès à l'appli BURGsmart par utilisateur
- Logiciel PC en option (Windows) :
 - Fonctions de temps et de calendrier (gestion horaire avancée)
 - 2 000 utilisateurs
 - max. 2 000 codes d'utilisateur
 - dont max. 300 empreintes digitales (en combinaison avec 7073 Enrolment pro)
 - codes à 6 chiffres
 - clés sE (transpondeur actif)
 - appli BURGsmart

Compatibilité

- Pour portes ayant une épaisseur allant jusqu'à 118 mm (59/59)
- Pour les portes d'entrée et intérieures
- Distance de montage du clavier jusqu'à 4 m selon la constellation des portes

Simple

- Le cylindre électronique secuENTRY easy à commande électronique remplace le cylindre profilé mécanique
- La garniture de la porte existante peut rester en place*
- Ne nécessite aucun perçage – montage ultérieur simple

Pour la compatibilité mutuelle des différents produits, veuillez consulter notre site Web spécifique au produit.

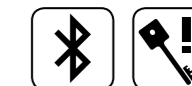
* Si une garniture de porte avec protection anti-vandalisme est utilisée, la serrure d'urgence mécanique n'est pas accessible !




ENTRY 7600 CYL



Caractéristiques :



Médias d'identification utilisables :



Article	EAN
ENTRY easy 7600 CYL	40 03482... 50600 4

secuENTRY



Appli BURGsmart
Pour Android et
iOS (voir p. 93)

secuENTRY Cylindre

Cylindre secuENTRY pro

ENTRY 7000 CYL, ENTRY 7010 TWIN, ENTRY 7030 HALF

- Avec l'appli BURGsmart gratuite pour iOS et Android, ce cylindre peut être utilisé sans autres composants

Médias d'accès/identification en option

- Fonction de temps et de calendrier (gestion horaire avancée)
- 1. Par smartphone/appli BURGsmart**
- Appli téléchargeable sur App Store ou Google Play Store
- 2. Code PIN par clavier (5711, 5712, 7711 ou 7712)**
- Clavier rétroéclairé

3. Fingerprint via le clavier

- Détection des doigts vivants
- Accès grâce à sa propre empreinte digitale
- Technologie de détection de pointe

4. Transpondeur actif (télécommande)

- Disponible en option (voir page 80 ou 92)

Sécurité

- 1 million de codes différents possibles (code PIN)
- Serrure d'urgence intégrée avec clé d'urgence mécanique
- Protection contre toute manipulation (intervalles de verrouillage)
- Transfert des données à cryptage AES

Gestion de l'appli et du PC

- Fonctions d'historique : jusqu'à 2 000 événements
- Appli BURGsmart gratuite :
 - 15 utilisateurs avec
 - max. 30 empreintes digitales (2 par utilisateur)
 - max. 15 codes (1 par utilisateur)
 - max. 15 clés sE (transpondeur actif, 1 par utilisateur)
 - un accès à l'appli BURGsmart par utilisateur
- Logiciel PC en option (Windows) :
 - Fonctions de temps et de calendrier (gestion horaire avancée)
 - 2 000 utilisateurs (max. 2 000 codes d'utilisateur. dont max. 300

empreintes digitales, codes à 6 chiffres, transpondeur actif (télécommande), appli BURGsmart)

- Gestion des utilisateurs, attribution de droits, lecture de l'historique, etc.

Compatibilité


- Utilisable également en cylindre antipanique : de série avec la fonction roue libre et panique FZG* conformément à la directive FZG**, édition 2020-07-06 de PIV
- Individuellement compatibles pour épaisseurs de porte jusqu'à 118 mm (59/59)
- Pour les portes d'entrée et intérieures
- Distance de montage du clavier jusqu'à 4 m selon la constellation des portes

Simple

- Le cylindre électronique secuENTRY easy à commande électronique remplace le cylindre profilé mécanique
- La garniture de la porte existante peut rester en place*
- Ne nécessite aucun perçage – montage ultérieur simple

Particularités

- Cylindre résistant aux intempéries : IP65
- Pile : une pile lithium CR123A (2 piles pour 7010 TWIN)
- 7010 TWIN : Le cylindre est en roue libre des deux côtés. Identification nécessaire des deux côtés
- Longueur de cylindre :
 - 7000 CYL** : min./max. : épaisseur de porte de 60 à 130 mm : min. 30/30 mm, max. 67,5/62,5 mm (mesurée à partir du centre de la vis d'extrémité)
 - 7010 TWIN** : min./max. : épaisseur de porte de 60 à 127,5 mm : min. 30/30 mm, max. 67,5/60 mm (mesurée à partir du centre de la vis d'extrémité)
 - 7030 HALF** : min./max. : Longueur totale jusqu'à 77,5 mm : min. 30/10 mm, max. 67,5/10 mm (mesuré à partir du centre de la vis d'extrémité)



ENTRY 7000 CYL



ENTRY 7010 TWIN



ENTRY 7030 HALF

secuENTRY par cylindre

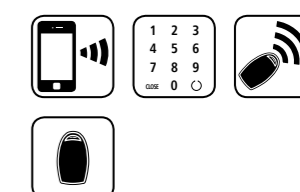
Compatible avec :

- Clavier : ENTRY 5711 Keypad PIN
- Clavier : ENTRY 7711 Keypad PIN
- Clavier : ENTRY 5712 Keypad FP
- Clavier : ENTRY 7712 Keypad FP
- Clavier : ENTRY 7722 Keypad FP
- Télécommande : ENTRY sE-Key 7713
- Transpondeur : ENTRY 5710 transpondeur
- Transpondeur : ENTRY 7710 RFID

Caractéristiques :



Médias d'identification utilisables :



Article	EAN
ENTRYpro 7000 CYL	40 03482... 57130 9
ENTRYpro 7010 TWIN	57140 8
ENTRYpro 7030 HALF	57160 6

* Répond aux exigences de la classe de fonction panique F2 et FZG de la norme DIN18252:2018-05
** Testé par l'Institut de contrôle Prüfinstitut Schlösser und Beschläge Velbert (PIV)

secuENTRY

Claviers



Clavier Pincode secuENTRY ENTRY 5711 Keypad PIN

- Clavier avec écran
- Clavier rétro-éclairé
- Commande par clavier sur écran tactile, activation par touche mécanique
- Interface conviviale
- Code à 6 chiffres
- Transfert des données à cryptage AES
- Liaison radio par Bluetooth 4.0 LE
- Clavier résistant aux intempéries, degré de protection IP65
- Distance de montage du clavier jusqu'à 4 m selon la configuration des portes

- Compatible avec :**
- Cylindre : ENTRY 7100 CYL
 - Cylindre : ENTRY 7116 DUO
 - Cylindre : ENTRY 7000 CYL
 - Cylindre : ENTRY 7010 TWIN
 - Cylindre : ENTRY 7030 HALF
 - Cylindre : ENTRY 7600 CYL
 - Supplément : ENTRY 7071 RELAIS



Article	EAN
ENTRY 5711 Keypad PIN	40 03482... 57110 1

secuENTRY

Claviers



Clavier Fingerprint secuENTRY Clavier ENTRY 5712 FP


- Clavier avec écran
- Clavier rétro-éclairé
- Clavier Tactile, activation par bouton-poussoir mécanique
- Interface conviviale
- Code à 6 chiffres

- Détection des doigts vivants
- Technologie de détection de pointe
- Transfert des données à cryptage AES
- Keypad résistant aux intempéries, classe de protection IP55
- Distance de montage du clavier jusqu'à 4 m selon la constellation des portes

ENTRY 5712 Keypad FP

Bluetooth: 4.0 LE

- Compatible avec :**
- Cylindre : ENTRY 7100 CYL
 - Cylindre : ENTRY 7600 CYL
 - Cylindre : ENTRY 7116 DUO
 - Cylindre : ENTRY 7000 CYL
 - Cylindre : ENTRY 7010 TWIN
 - Cylindre : ENTRY 7030 HALF
 - Supplément : ENTRY 7071 RELAIS



Article	EAN
ENTRY 5712 KP FP	40 03482... 57120 0



Clavier Pincode secuENTRY ENTRY 7711 Keypad PIN

- Clavier rétro-éclairé
- Clavier Tactile
- Code à 6 chiffres
- Transfert des données à cryptage AES
- Liaison radio par Bluetooth 5.2 LE
- Clavier résistant aux intempéries, degré de protection IP53
- Distance de montage du clavier jusqu'à 4 m selon la configuration des portes

- Compatible avec :**
- Cylindre : ENTRY 5000 CYL
 - Cylindre : ENTRY 7100 CYL
 - Cylindre : ENTRY 7116 DUO
 - Cylindre : ENTRY 7600 CYL
 - Cylindre : ENTRY 7000 CYL
 - Cylindre : ENTRY 7010 TWIN
 - Cylindre : ENTRY 7030 HALF
 - Supplément : ENTRY 7071 RELAIS
 - Supplément : ENTRY 7171 RELAY



Article	EAN
ENTRY 7711 Keypad PIN	40 03482... 50711 7

Clavier Fingerprint secuENTRY Clavier ENTRY 7712 FP

- Clavier rétro-éclairé
- Clavier Tactile
- Code à 6 chiffres
- Détection des doigts vivants
- Technologie de détection de pointe
- Transfert des données à cryptage AES
- Liaison radio par Bluetooth 5.2 LE
- Clavier résistant aux intempéries, degré de protection IP43
- Distance de montage du clavier jusqu'à 4 m selon la configuration des portes

- Compatible avec :**
- Cylindre : ENTRY 7600 CYL
 - Supplément : ENTRY 7171 RELAY



Article	EAN
ENTRY 7712 Keypad FP	40 03482... 50712 4

secuENTRY

Transpondeur



ENTRY 7710 RFID

Transpondeur passif secuENTRY

ENTRY 7710 RFID

- Transpondeur passif dernière génération
- Haute sécurité grâce à la communication cryptée (MIFARE DESFire cryptée à 128 bits)
- Idéal pour une utilisation dans les hôtels ou en cas de droits d'accès temporaires

Compatible avec :

- Cylindre : ENTRY 7000 CYL
- Cylindre : ENTRY 7010 TWIN
- Cylindre : ENTRY 7030 HALF
- Cylindre : ENTRY 7116 DUO
- Supplément : 7074 Transponder Extender
- Supplément : 7174 RFID EXTENDER



Article	EAN
ENTRY 7710 RFID	40 03482... 50710 0



ENTRY SE-KEY 7713

Transpondeur actif secuENTRY (télécommande)

ENTRY sE-Key 7713

- Transpondeur actif dernière génération
- Haute sécurité garantie grâce à une communication cryptée (cryptage AES)

- Liaison radio par Bluetooth 5.2 LE
- Ouvrir la porte en appuyant sur la télécommande
- Idéal aussi pour un usage dans les hôtels
- Compatible avec tous les modèles de cylindres de la gamme secuENTRY



Article	EAN
ENTRY sE-Key 7713 SB	40 03482... 50713 1

secuENTRY

Appli BURGsmart, module complémentaire

secuENTRY appli BURGsmart

Pour Android et iOS

- Téléchargement gratuit dans l'iOS App Store ou Google Play Store
- Avec gestion horaire, attribution des droits et fonction d'historique



Article

Appli BURGsmart



secuENTRY ENTRY 5670 Bridge

- Permet l'ouverture à distance des cylindres secuENTRY par l'appli BURGsmart
- Famille, amis, prestataires de services, tous peuvent obtenir l'accès – même en votre absence

Médias d'identification compatibles

1. Par smartphone/appli BURGsmart
- Appli téléchargeable sur App Store ou Google Play Store

2. Logiciel secuENTRY pro

ENTRY 5670 Bridge

Bluetooth: 4.0 LE

Compatible avec :

- Cylindre : ENTRY 7000 CYL
- Cylindre : ENTRY 7100 CYL
- Cylindre : ENTRY 7116 DUO
- Cylindre : ENTRY 7010 TWIN
- Cylindre : ENTRY 7030 HALF
- Supplément : ENTRY 7071 RELAY

Sécurité

- Détrompeur d'inversion de polarité disponible
- Tension d'alimentation : bloc d'alimentation stabilisé 5V-12V
- Transmission de données cryptée AES/Bluetooth

Particularités

- Associé à un cylindre secuENTRY, des codes temporaires peuvent être programmés également, par exemple pour des résidences de vacances
- Programmation à distance par l'appli BURGsmart en combinaison avec le logiciel secuENTRY Pro
- La connexion Internet est un condition préalable : après l'intégration dans le réseau local WLAN (2,4 GHz), le Bridge envoie un signal Bluetooth crypté au cylindre de fermeture secuENTRY



Article

ENTRY 5670 Bridge

EAN

40 03482...

56280 2



secuENTRY

Modules complémentaires



secuENTRY ENTRY 7071 RELAY

- Unité de commande pour commuter des appareils électriques externes (commande de stores coulissants, de barrières, de sources lumineuses, etc.)

Médias d'accès/identification en option

- Fonction de temps et de calendrier (gestion horaire avancée)

1. Par smartphone/appli BURGsmart

- Appli téléchargeable sur App Store ou Google Play Store

2. Code PIN par clavier (5711, 5712, 7711 ou 7712)

- Clavier rétroéclairé

3. Fingerprint via le clavier

- Détection des doigts vivants
- Accès grâce à sa propre empreinte digitale
- Technologie de détection de pointe

4. Transpondeur actif (télécommande)

- Disponible en option (voir page 80 ou 92)

- 5. Avec le secuENTRY Extender (voir page 96) des **transpondeurs passifs** sont également possibles

- Disponible en option (voir page 92)

Sécurité

- 1 million de codes différents possibles (code PIN)
- Serrure d'urgence intégrée avec clé d'urgence mécanique

ENTRY 7071 RELAY

Bluetooth: 4.0 LE

Compatible avec :

- Module complémentaire : ENTRY 7074 Transponder Extender
- Clavier : ENTRY 5711 Keypad PIN
- Clavier : ENTRY 7711 Keypad PIN
- Clavier : ENTRY 5712 Keypad FP
- Clavier : ENTRY 7722 Keypad FP

- Protection contre toute manipulation (intervalles de verrouillage)
- Transfert des données à cryptage AES

Gestion de l'appli et du PC

- Fonctions d'historique : jusqu'à 2 000 événements
- Appli BURGsmart gratuite :
 - 15 utilisateurs avec
 - max. 30 empreintes digitales (2 par utilisateur)
 - max. 15 codes (1 par utilisateur)
 - max. 15 clés sE (transpondeur actif, 1 par utilisateur)
 - un accès à l'appli BURGsmart par utilisateur
- Logiciel PC en option (Windows) :
 - Fonctions de temps et de calendrier (gestion horaire avancée)
 - 2 000 utilisateurs
 - max. 2 000 codes d'utilisateur (en combinaison avec 7073 Enrolment pro)
 - codes à 6 chiffres
 - clés sE (transpondeur actif)
 - appli BURGsmart

Simple

- Aucun perçage – montage ultérieur facile

Particularités

- Alimentation électrique : 6V à 12V CC 500mAh
- Connexions :
 - Contact d'ouverture (NC) sans potentiel (max. 24 V 1 A)
 - Contact de fermeture (NO) sans potentiel (max. 24 V 1 A)

Pour la compatibilité mutuelle des différents produits, veuillez consulter notre site Web spécifique au produit.

Article	EAN
ENTRY 7071 RELAY	40 03482... 57180 4

secuENTRY

Modules complémentaires



secuENTRY ENTRY 7172 REMOTE

- Utilisation : Unité de commutation pour intégration d'unités de commande externes, par ex. saisie du temps, systèmes d'alarme, etc. dans des organigrammes secuENTRY

- Transmission de données cryptée AES/Bluetooth

Particularités

- Conditions de montage : à installer dans une zone protégée des intempéries et des manipulations
- Niveau de commutation : max. 12V
- Contact de commutation à durée d'impulsion 0,5-1 s
- Portée radio : jusqu'à 4 m

Médias d'identification compatibles

1. Par smartphone/appli BURGsmart

- Appli téléchargeable sur iOS App Store ou Google Play Store

2. Transpondeur actif sE-Key (télécommande)

- Disponible en option (voir page 80 ou 92)

Sécurité

- Détrompeur d'inversion de polarité disponible
- Tension d'alimentation : bloc d'alimentation stabilisé 5V-12V

ENTRY 7172 REMOTE

Bluetooth: 5.2 LE

Compatible avec :

- Cylindre : ENTRY 7100 CYL
- Cylindre : ENTRY 7116 DUO
- Cylindre : ENTRY 7000 CYL
- Cylindre : ENTRY 7600 CYL
- Cylindre : ENTRY 7010 TWIN
- Cylindre : ENTRY 7030 HALF
- Supplément : ENTRY 7071 RELAIS
- Supplément : ENTRY 7171 RELAY

Article	EAN
ENTRY 7172 REMOTE	40 03482... 50172 6



secuENTRY

Modules complémentaires



secuENTRY

ENTRY 7174 RFID EXTENDER

- Lecteur mural pour ouvrir les portes ou déclencher un relais

Médias d'identification compatibles

1. Transpondeur passif (ENTRY 7710 RFID)

- Disponible en option (voir page 92)

Sécurité

- Détrompeur d'inversion de polarité disponible
- Alimentation électrique : CR123A
- Transmission de données cryptée AES/Bluetooth

Particularités

- Portée radio maximale entre le lecteur mural et la serrure de porte secuENTRY : env. 4 m
- Retour acoustique
- Degré de protection IP65
- Enregistrement 1:1 avec l'unité d'évaluation
- Alimentation électrique continue possible (classe de protection IP supprimée)

ENTRY 7174 RFID EXTENDER

Bluetooth: 5.2 LE

Compatible avec :

- Cylindre : ENTRY 7100 CYL
- Cylindre : ENTRY 7116 DUO
- Cylindre : ENTRY 7000 CYL
- Cylindre : ENTRY 7600 CYL
- Cylindre : ENTRY 7010 TWIN
- Cylindre : ENTRY 7030 HALF
- Supplément : ENTRY 7071 RELAIS
- Supplément : ENTRY 7171 RELAY

Article	EAN
ENTRY 7174 RFID EXTENDER	50174 0



secuENTRY

Adaptateur

secuENTRY

Adaptateur pour cylindre

- Article optionnel pour les allongements en plastique de série
- Matériau : Laiton
- Finalité d'utilisation : extension des axes de fermeture sur les cylindres secuENTRY 7000, 7010, 7030

Article	UE	EAN
		40 03482...
Adaptateur pro 5 mm	5	39200 3
Adaptateur pro 10 mm	5	39210 2
Adaptateur pro 15 mm	5	39220 1
Adaptateur pro 20 mm	5	39230 0
Adaptateur pro 25 mm	3	39240 9
Adaptateur pro 30 mm	3	39250 8
Adaptateur pro 35 mm	3	39260 7
Adaptateur pro 40 mm	3	39270 6



secuENTRY

Extension de l'axe de transmission de mouvement ENTRY 5671 WVE

- Matériau : Acier inoxydable
- Fixation : L'arbre d'origine doit être ajusté aux dimensions de la porte
- Réglage : Pour les distances de 61 à 77 mm (mesurées à partir du centre de la vis d'extrémité), l'axe de transmission standard doit être raccourci de 16 mm au maximum
- Extension maximale de l'arbre extérieur : 104 mm (mesurée à partir du centre de la vis d'extrémité) uniquement pour les cylindres 7100, 7600 ou easy
- Contenu de la livraison : Extension d'axes, goupille de fixation

Article	EAN
	40 03482...
ENTRY 5671 WVE	56450 9



ENTRY 5671 WVE

secuENTRY

Extension de l'axe de transmission de mouvement ENTRY 5672 WVE

- Matériau : axe hexagonal en acier
- Extension maximale de l'arbre extérieur : 101 mm (mesuré à partir du milieu de la vis de fixation) exclusif pour les cylindres 7116 ou easy+
- Contenu de la livraison : Extension d'axes, selon la longueur de la vis

Article	EAN
	40 03482...
ENTRY 5672 WVE	56722 7



ENTRY 5672 WVE

secuENTRY

Logiciel Windows



secuENTRY

logiciel ENTRY 7783 pro

Le logiciel nécessaire aux organigrammes. Indispensable pour la configuration de base.

- Gestion de jusqu'à 2 000 utilisateurs et 1 000 portes (500 portes en mode hôtel) par mandant
- Désignation des utilisateurs, fonctions temporelles, attribution des droits Fonction d'ouverture permanente
- Programmation des transpondeurs passifs par QR code et secuENTRY Enrolment
- Lecture des empreintes digitales via secuENTRY Enrolment
- Fonction calendrier, y compris les jours fériés ; lecture de l'historique
- Minuterie utilisateur/réglages minuterie : 24/50 ; Minuterie permanente/réglages minuterie 16/50
- Configuration système requise : Windows 10 et 11 en configuration standard, port USB
- Aucune liaison radio permanente entre le PC et l'unité de verrouillage n'est requise

ENTRY 7783

Compatible avec :

- Cylindre : ENTRY 7100 CYL
- Cylindre : ENTRY 7116 DUO
- Cylindre : ENTRY 7000 CYL
- Cylindre : ENTRY 7010 TWIN
- Cylindre : ENTRY 7030 HALF
- Cylindre : ENTRY 7600 CYL
- Supplément : ENTRY 7071 RELAY/7171 RELAY

Article	EAN
ENTRY 7783 Software pro	40 03482... 50783 4



secuENTRY

Logiciel Hôtel ENTRY 7790

Logiciel requis pour les applications hôtelières et la gestion des clients et de leurs codes d'accès.

- Le code client contient toutes les informations, y compris pour les portes des zones communes, barrières et portes de garage
- Détermination de l'heure de départ
- Convient aux hôtels et aux centres de vacances ayant jusqu'à 500 portes
- Durée de réservation maximale de 29 nuitées
- Aucune interconnexion requise avec les serrures
- Condition indispensable : logiciel système secuENTRY pro 7083 (fonctions supplémentaires du logiciel utilisables)
- Fonction de journalisation dans le logiciel
- Compatible par des interfaces avec bornes d'enregistrement et logiciels de réservation
- Configuration système requise : Windows 10 et 11 en configuration standard, port USB

Article	EAN
LOGICIEL HÔTEL ENTRY 7790	40 03482... 50790 2

secuENTRY

Logiciel Windows, accessoires de logiciel

secuENTRY

ENTRY 7073 Enrolment

- Outil de programmation USB pour l'enregistrement biométrique d'empreintes habilitées et de transpondeurs passifs dans le logiciel d'administration SecuENTRY pro
- Grande facilité de gestion des droits des utilisateurs (par ex. pour les entreprises et les autorités possédant différents droits d'utilisation et transpondeurs de visiteurs)
- Utilisation avec le logiciel PC Software Pro
- Vérification du jeu de données des empreintes enregistrées

Compatible avec :

- ENTRY 7083 Software pro
- ENTRY 7783 Software pro



Article	EAN
ENTRY 7073 Enrolment	40 03482... 57200 9



Systeme de verrouillage des portes et fenêtrés, technique pour portes

LA SÉCURITÉ À MONTER ULTÉRIEUREMENT ET UNE AIDE PRATIQUE AU QUOTIDIEN : LES SYSTÈMES DE VERROUILLAGE ET ACCESSOIRES POUR PORTES ET FENÊTRES DE BURG-WÄCHTER POUR VOTRE MAISON.

Systeme de verrouillage des fenêtrés WinSafe	102
Technique pour portes et système de verrouillage des fenêtrés, caractéristiques techniques	106
Accessoires électroniques connectés pour portes	108
Entrebâilleurs de porte	110
Technique pour portes	114



Systeme de verrouillage des portes et fenêtrés, technique pour portes

Système de verrouillage des fenêtres


WinSafe



WinSafe WS11

Système de verrouillage pour fenêtres à un vantail

- Protection certifiée par VdS pour les fenêtres en bois ou aluminium
- Verrou pivotant solide
- Positions de montage possible : en haut, en bas ou du côté de la poignée
- Facile à installer soi-même
- Très haut confort de fermeture
- Recouvrement : 15-25 mm
- Caractéristiques techniques : Page 106




Article	EAN	UV	Couleurs	Ébauche
	40 03482...			mm
WS 11 W SB	38231 8	3	blanc	79 W
WS 11 BR SB	38241 7	3	marron	79 W



WinSafe WS22

Système de verrouillage pour fenêtres à un vantail et deux vantaux

- Protection certifiée par VdS pour les fenêtres en bois ou aluminium
- Double verrou pivotant
- Positions de montage possible : en haut, en bas ou du côté de la poignée
- Facile à installer soi-même
- Très haut confort de fermeture
- Recouvrement : 15-25 mm
- Caractéristiques techniques : Page 106



Article	EAN	UV	Couleurs	Ébauche
	40 03482...			mm
WS 22 W SB	38271 4	3	blanc	79 W
WS 22 BR SB	38281 3	3	marron	79 W




Système de verrouillage des fenêtres

WinSafe

WinSafe WS33

Système de verrouillage pour le côté poignée de fenêtres

- Protection certifiée par VdS pour fenêtres ouvrant vers l'intérieur et portes fenêtres
- Certifié VdS pour fenêtres en bois, aluminium ou PVC avec insert métallique
- Montage et manipulation faciles
- Quand le cylindre est en position ouverte, le système de verrouillage peut-être ouvert sans clé
- Pas d'assemblage de pièces détachées nécessaire
- Boîtier robuste en zinc moulé sous pression
- Repère visuel quand le système est en position verrouillée



- Mécanisme coulissant pratique
- Recouvrement : 9-25 mm
- Caractéristiques techniques : Page 106

Article	EAN	UV	Couleurs	Ébauche
	40 03482...			mm
WS 33 W SB	38541 8	3	blanc	79 W
WS 33 BR SB	38551 7	3	marron	79 W
WS 33 F1 GL *W	38542 5	1	blanc	79 W
WS 33 F1 GL *BR	38552 4	1	marron	79 W


* s'ouvrant sans supplément.



WinSafe WS44

Système de verrouillage pour le côté charnières des fenêtres

- Protection certifiée par VdS pour fenêtres ouvrant vers l'intérieur et portes fenêtres
- Certifié VdS pour fenêtres en bois, aluminium ou PVC avec insert métallique
- Montage et manipulation faciles
- Pas d'assemblage de pièces détachées nécessaire
- Boîtier robuste en zinc moulé sous pression
- Repère visuel quand le système est en position verrouillée
- Mécanisme coulissant pratique



- Recouvrement : 3-31 mm
- Caractéristiques techniques : Page 106

Article	EAN	UV	Couleurs
	40 03482...		
WS 44 W SB	38561 6	3	blanc
WS 44 BR SB	38571 5	3	marron



Systemes de verrouillage des fenêtres


WinSafe



WinSafe WR 60/WZ 60

Verrou tout confort pour portes et fenêtres

- Gâche stable en acier
- Applicable à droite et à gauche, sauf pour les éléments affleurant
- Montage simple
- Modèle de base WR 60 sans serrure à barillet
- Pour portes, portails, fenêtres, fenêtres de toit, portes escamotables/ coulissantes, bateaux, etc.
- Recouvrement : 15-29 mm
- Caractéristiques techniques : Page 107



Article	EAN	UV	Couleurs	Ébauche
	40 03482...			
WR 60W SB	38351 3	3	blanc	
WR 60 BR SB	38361 2	3	marron	
WZ 60W SB	38311 7	3	blanc	79W
WZ 60 BR SB	38321 6	3	marron	79W

Systemes de verrouillage des fenêtres

Accessoires WinSafe



MA 99 Duo

1 paire d'ancres de fixation pour tous les systèmes de verrouillage pour portes et fenêtres BURG-WÄCHTER approuvés VdS

- Montage facile
- Haute protection contre les tentatives d'effraction
- Résistance à l'arrachage accrue pour châssis en PVC, bois et aluminium



Article	EAN	UV
	40 03482...	
MA 99 DUO SB	30291 0	5



Pour WS 11



Pour WS 22



Pour WS 33



Pour WS 44

Kit de gabarit de perçage

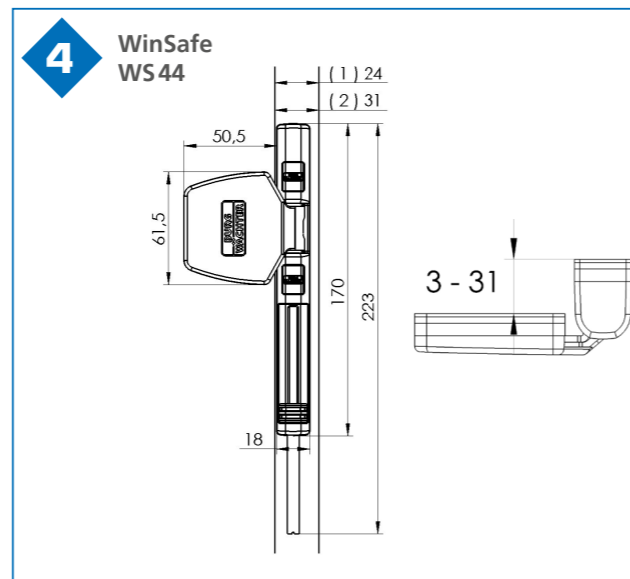
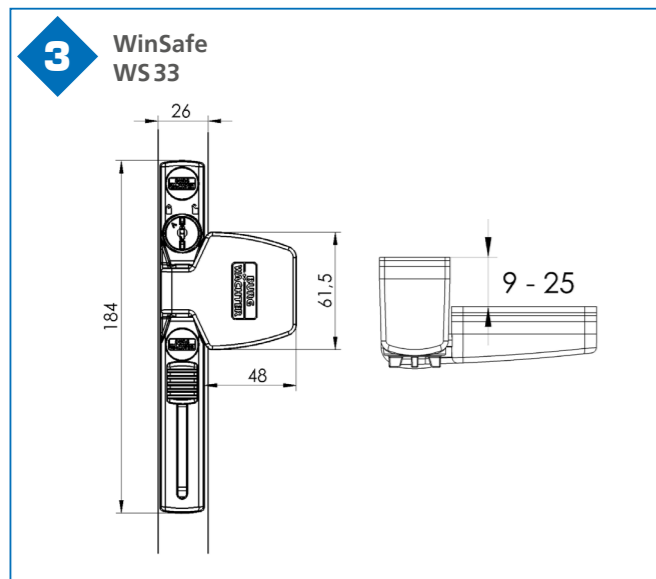
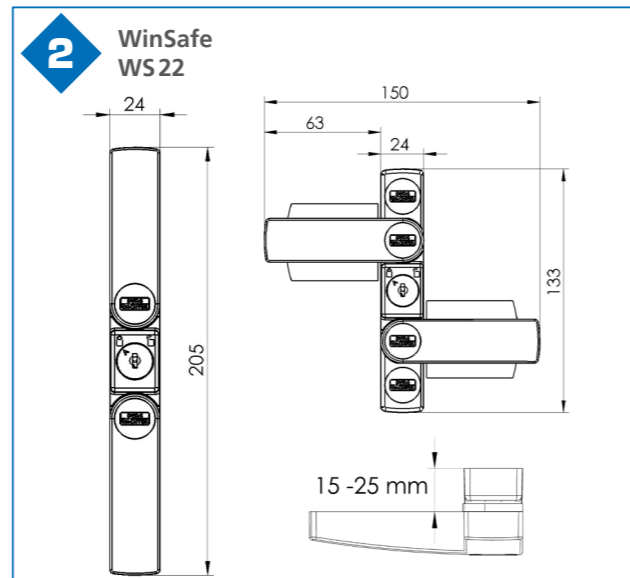
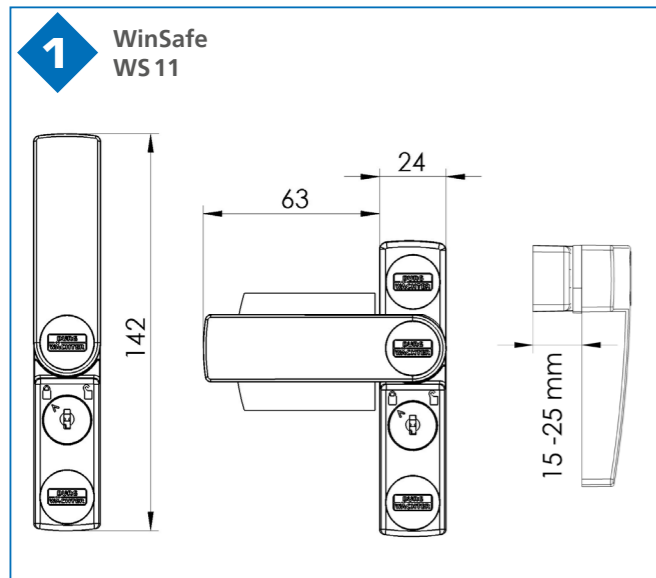
- Gabarits de perçage professionnels en métal
- Manipulation aisée
- Pour permettre un montage sûr et précis des produits WinSafe

Article	EAN	UV	Convient à
	40 03482...		
Gabarits de perçage WS 11-44	84270 6	1	WinSafe WS 11-44

Technique pour portes et verrouillage des fenêtres

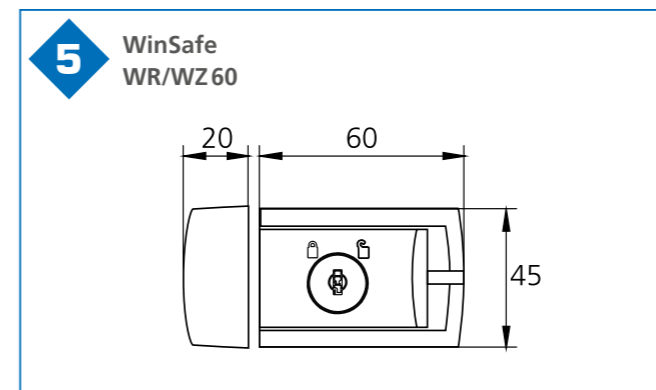
Caractéristiques techniques

Caractéristiques techniques



Technique pour portes et verrouillage des fenêtres

Caractéristiques techniques



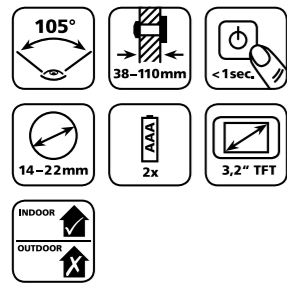

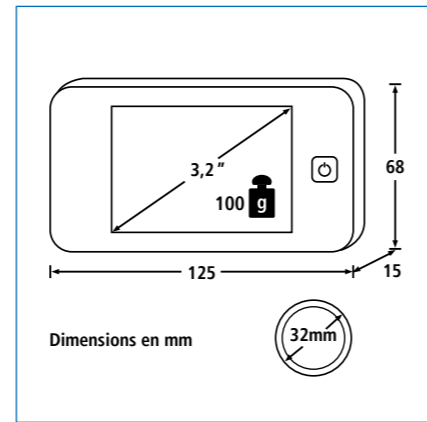
Accessoires électroniques connectés pour portes

Judas électroniques



Judas électronique Door eGuard 8100

- Facile d'installation (épaisseur de porte de 38 à 110 mm)
- Image claire et nette même en cas de faible éclairage
- Affichage de l'image en l'espace d'1 seconde
- Montage uniquement à l'intérieur
- Piles fournies

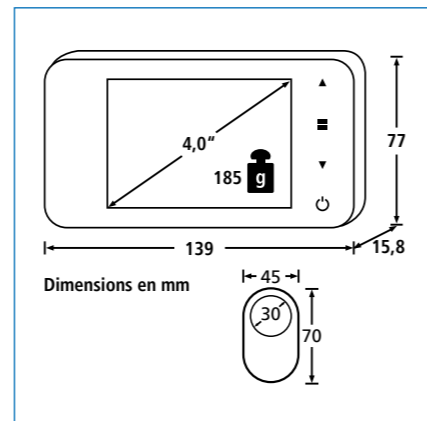


Article	EAN	UV	HxLxP
DG 8100	40 03482... 37360 6	1	68x125x15 mm

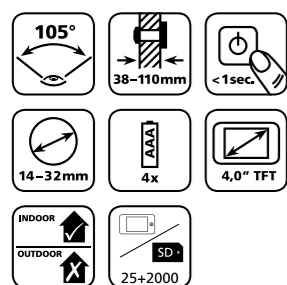


Judas électronique Door eGuard 8200

- Avec fonction sonnette
- Facile d'installation (épaisseur de porte de 38 à 110 mm)
- Jusqu'à 25 images peuvent être sauvegardées dans la mémoire interne (extension de la mémoire possible avec une carte microSD de 8 GB)
- Une image claire et nette de jour comme de nuit (grâce à IR LED)
- Bonne qualité d'image même en cas de faible luminosité
- Affichage de l'image en l'espace d'1 seconde
- Fonctionnement convivial allumage convivial par pressin sur une touche
- Après actionnement du bouton d'alimentation, l'image est affichée en fonction des paramètres durant 10, 15 ou 20 secondes
- Montage partie sonnette en extérieur résistant aux intempéries



- Piles fournies



Article	Couleurs	EAN	UV	HxLxP
DG 8200 W	blanc	40 03482... 37370 5	1	77x139x16 mm

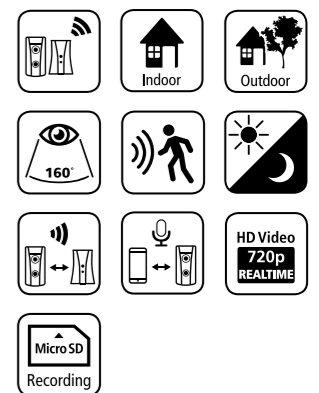
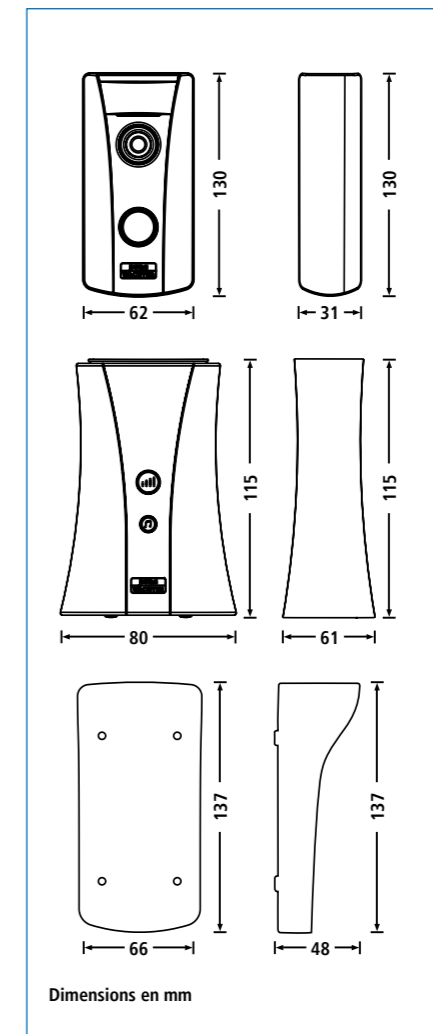
Accessoires électroniques connectés pour portes

Interphones

Interphone carillon vidéo connecté Door eGuard Video Bell 8500

- Fonctionnement en connecté au réseau WIFI*** pour une flexibilité maximale lors de l'installation
- Kit de mise à niveau pour systèmes de sonnettes existants*
- Les sonnettes / carillons existants peuvent généralement être ré-utilisés*
- Vue en direct à 160° avec vidéo et audio à la demande
- Qualité vidéo HD brillante**
- Notification en cas de sonnerie
- Notifications déclenchées par détection de mouvement
- Audio bidirectionnel avec réduction du bruit
- Installation et configuration faciles
- Éclairage LED de vision nocturne infrarouge intégré
- Détecteur de mouvement infrarouge passif (PIR) intégré jusqu'à 7 m
- Câblage avec une large plage de tension ~ 8 à 20 V-AC
- Le capot de protection protège contre les intempéries
- Convient à une utilisation en extérieur (IP55)
- Carillon radio 433 MHz à piles pour une utilisation flexible avec une longue portée (jusqu'à 30 m) et 16 sonneries différentes selon 5 niveaux de volume***

* En fonction de la technologie domotique existante.
 ** Nécessite une vitesse de téléchargement minimale de 250 kbps, mais 1 Mbps est recommandé pour des performances optimales.
 *** Toutes les portées dépendent des conditions ambiantes.



Article	EAN	UV	HxLxP
DG 8500	40 03482... 48500 2	1	Cf. plan ci-dessus mm

Entrebâilleurs de porte



TK 64

- Longueur de chaîne 13 cm
- Chaîne de porte standard avec sécurité enfant

Article		EAN	UV	Couleurs
		40 03482...		
TK 64	SB	05481 9	5	chromé
TKW 64	SB	05491 8	5	blanc



TK 75

- Longueur de chaîne env. 15 cm
- Chaîne de porte de qualité avec sécurité enfant

Article		EAN	UV	Couleur
		40 03482...		
TK 75	SB	05521 2	5	chromé

Entrebâilleurs de porte



LE CHOIX LE PLUS SÛR ! LES PRODUITS DE BURG-WÄCHTER PROCURENT CE BON SENTIMENT DE SÉCURITÉ DANS TOUS LES DOMAINES DE LA VIE – À TOUT MOMENT. ET CE, DEPUIS PLUS D'UN SIÈCLE.

360°

SÉCURITÉ EN TOUT TEMPS

SYSTÈME DE VERROUILLAGE
DES PORTES ET FENÊTRES



SURVEILLANCE VIDÉO



SMART HOME

SYSTÈMES ÉLECTRONIQUES DE
VERROUILLAGE D'ACCÈS



COFFRES-FORTS



CADENAS ET PORTE
CADENAS



BOÎTES AUX LETTRES ET
BOÎTES À COLIS



COFFRETS À MONNAIE



SECURITY
SINCE 1920

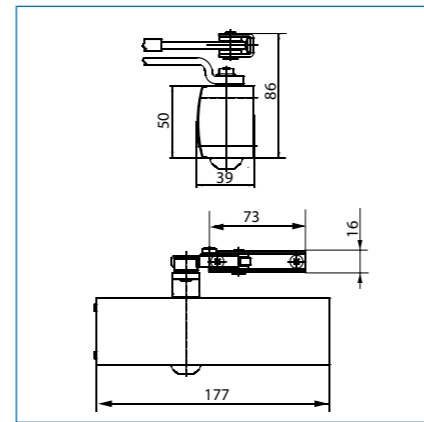
Technique pour portes

Ferme-portes



TS 1500

- Ferme-porte compact avec bras à compas en taille 3/4 : pour des largeurs de portes jusqu'à 95 et 110 cm
- Force de fermeture réglable simplement en retournant le support de palier du bras
- Vitesse de fermeture et à-coup final réglables
- Made by GEZE



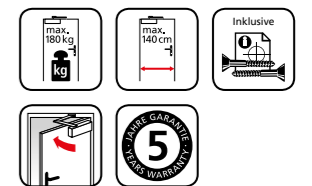
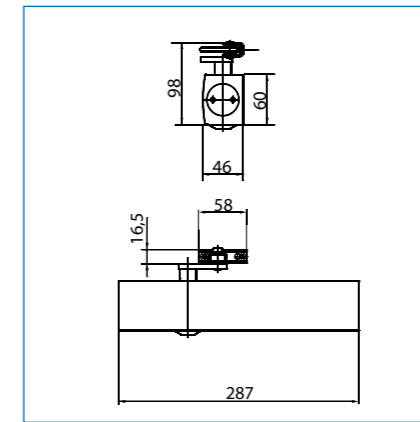
Article	EAN	UV	HxLxP	Couleurs
	40 03482...		mm	
TS 1500 S SB	19751 6	2	50x177x40	argent
TS 1500 W SB	19771 4	2	50x177x40	blanc

Technique pour portes

Ferme-portes

TS 4000 V

- Un ferme-porte pour 6 tailles : taille 1 à 6 selon DIN EN 1154 pour largeurs de porte de 75, 85, 95, 110, 125 et 140 cm
- Force et vitesse de fermeture ainsi que l'amortissement d'ouverture hydraulique réglable par l'avant
- Contrôle aisé du réglage de la force de fermeture grâce au lecteur optique
- Montage simple et pratique
- À-coup final réglable par le bras
- Agréé pour porte coupe-feu (avec plaque de fixation TZB 4035)
- Convient à une utilisation en extérieur
- Made by GEZE
- Accessoires : Page 117

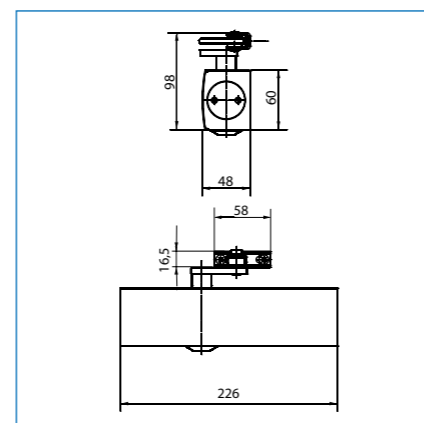


Article	EAN	UV	HxLxP	Couleurs
	40 03482...		mm	
TS 4000 V S	17480 7	1	60x288x47	argent
TS 4000 V W	18020 4	1	60x288x47	blanc



TS 2000 V

- Force de fermeture réglable par un montage décentré (taille 3/4/5)
- Selon DIN EN 1154, pour largeurs de porte jusqu'à 95, 110 et 125 cm
- Montage simple
- Vitesse de fermeture réglable par l'avant
- À-coup final réglable par le bras
- Convient à une utilisation en extérieur
- Made by GEZE
- Accessoires : Page 117



Article	EAN	UV	HxLxP	Couleurs
	40 03482...		mm	
TS 2000 V S	15120 4	1	60x226x50	argent
TS 2000 V W	15140 2	1	60x226x50	blanc
TS 2000 V S SB	15121 1	2	60x226x50	argent

Technique pour portes

Ferme-portes



TS 500

- Fiable et performant
- Fermeture hydraulique
- Vitesse de fermeture et à-coup final réglables
- TS 503 S : programmable pour 2 dimensions (jusqu'à 85 cm et jusqu'à 95 cm)
- Avec instructions de montage, gabarit de perçage et fixations

Article	Largeur de porte	Poids de porte
501	jusqu'à 75 cm	jusqu'à 20 kg
503	jusqu'à 85 cm jusqu'à 95 cm	jusqu'à 40 kg jusqu'à 60 kg
504	jusqu'à 110 cm	jusqu'à 80 kg

Article	EAN	UV	H x L x P	Couleur
	40 03842		mm	
TS 501 S	17500 2	1	45 x 190 x 34	argent
TS 503 S	17510 1	1	50 x 196 x 37	argent
TS 504 S	17520 0	1	50 x 200 x 41	argent
TS 501 S SB	17501 9	2	45 x 190 x 34	argent
TS 503 S SB	17511 8	2	50 x 196 x 37	argent
TS 504 S SB	17521 7	2	50 x 200 x 41	argent



GTS 510

- Ferme-porte à bras à coulisse
- Ferme-porte hydraulique
- Vitesse de fermeture et à-coup final réglables
- Avec fonction d'arrêt réglable
- Bras à coulisse : 425 x 20 x 142 mm (L x H x P)

Article	Largeur de porte	Poids de porte
513	jusqu'à 95 cm	jusqu'à 60 kg
514	jusqu'à 110 cm	jusqu'à 80 kg

Article	EAN	UV	H x L x P	Couleur
	40 03482...		mm	
GTS 513 S	18510 0	1	50 x 196 x 37	argent
GTS 514 S	18520 9	1	50 x 200 x 41	argent
GTS 513 S SB	18511 7	2	50 x 196 x 37	argent
GTS 514 S SB	18521 6	2	50 x 200 x 41	argent



Technique pour portes

Accessoires

Accessoires pour TS 2000

Article	EAN	Désignation	Couleurs
	40 03482...		
TZB 2035 S	17400 5	Plaque de fixation	argent
TZB 2060 S	17460 9	Bras d'arrêt*	argent
TZB 2060 W	18490 5	Bras d'arrêt*	blanc

* Convient également pour TS 4000.



Accessoires pour TS 4000

Article	EAN	Désignation	Couleurs
	40 03482...		
TZB 4035 S	14790 0	Plaque de fixation DIN	argent
TZB 4035 W	15970 5	Plaque de fixation DIN	blanc

Technique pour portes

Arrêts de porte



TF Ni

- Surface apparence inox
- TF 125 Ni : Course 28mm
- TF 165 Ni : Course 36mm
- Avec vis

Article	EAN	UV	Couleur
	40 03482...		
TF 125 Ni SB	15741 1	5	surface apparence inox
TF 165 Ni SB	15731 2	5	surface apparence inox



TF 2

- robuste
- Course 30mm
- Avec vis
- GST = bouchon en caoutchouc de remplacement

Article	EAN	UV	Couleurs
	40 03482...		
TF 2 SB	14521 0	3	argent
GST 2 W	28450 6	1	blanc

Technique pour portes

Lève-portes

TH

- Hauteur de levée ajustable de 9-16 mm
- Avec vis
- Poids de porte max. : env. 70 kg



Article	EAN	UV	Couleur
	40 03482...		
TH 68 SB	05431 4	5	chromé

Technique pour portes

Butoirs de porte



TSW

- Butoirs muraux
- Acier inoxydable
- Avec matériaux de fixation

Article	EAN	UV	Couleur	ØxL
	40 03482...			mm
TSW 2365 Ni SB	15521 9	5	Acier inoxydable	51 x 65
TSW 2390 Ni SB	15531 8	5	Acier inoxydable	51 x 90

Technique pour portes

Butoirs de porte

TSB 2145

- Surface apparence inox brossé
- Avec matériaux de fixation



Article	EAN	UV	Couleur	ØxH
	40 03482...			mm
TSB 2145 Ni	15650 6	10	Acier inoxydable	45 x 25
TSB 2145 Ni SB	15651 3	5	Acier inoxydable	45 x 25



TWM

- Pour fixation au mur
- Arrête et maintient la porte
- surface apparence inox

- Longueur du support mural : 95 mm
- Force de maintien : env. 6-7 kg
- Avec matériaux de fixation

Article	EAN	UV	Couleur	ØxL
	40 03482...			mm
TWM 2495 Ni SB	15721 3	3	Acier inoxydable	33/45 x 95

TSB 2230

- Surface apparence inox brossé
- Avec matériaux de fixation



Article	EAN	UV	Couleur	ØxH
	40 03482...			mm
TSB 2230 Ni SB	15701 5	5	Acier inoxydable	34 x 40



TBM

- Pour la fixation au sol
- surface apparence inox
- Force de maintien : env. 6-7 kg
- Avec matériaux de fixation

Article	EAN	UV	Couleur	Hauteur
	40 03482...			mm
TBM 2430 Ni SB	15861 6	5	Acier inoxydable	30

TWB 2230

- Surface apparence inox brossé
- Pour fixation au sol ou au mur

- Avec double tampon en caoutchouc
- Avec matériaux de fixation



Article	EAN	UV	Couleur	ØxH
	40 03482...			mm
TWB 2230 Ni SB	15711 4	5	Acier inoxydable	34 x 42



TSB 2140

- Pour la fixation au sol
- Surface apparence inox
- Laqué
- Avec matériaux de fixation

Article	EAN	UV	Couleur	ØxH
	40 03482...			mm
TSB 2140 Ni SB	15661 2	5	Acier inoxydable	40 x 26

TSB 2235

- Corps en aluminium, finition en apparence inox brossé
- Avec matériaux de fixation



Article	EAN	UV	Couleur	ØxH
	40 03482...			mm
TSB 2235 Ni SB	15681 0	5	Acier inoxydable	36 x 37

Technique pour portes

Butoirs de porte



TPF 2050 Duo

- Butoir de porte tampon (par paires)
- PVC, autocollant
- Emballé par paires

Article	EAN	UV	Couleur	ØxH
	40 03482...			mm
TPF 2050 Duo	15430 4	50	blanc	50x14



TSB 2040

- PVC

Article	EAN	UV	Couleurs	ØxH
	40 03482...			mm
TSB 2040 GR	15410 6	60	gris	40x25
TSB 2040 W	15420 5	60	blanc	40x25



TSB 2025

- PVC

Article	EAN	UV	Couleurs	ØxH
	40 03482...			mm
TSB 2025 BG	15390 1	80	beige	25x30
TSB 2025 W	15400 7	80	blanc	25x30

Technique pour portes

Cale-portes et protège-fenêtres

TKL 2155

- Cale-porte
- Acier inoxydable

Article	EAN	UV	Couleur	HxLxP
	40 03482...			mm
TKL 2155 SB	14491 6	3	Acier inoxydable	32x66x153



TKL

- Cale-porte
- PVC transparent
- Disponible en deux tailles

Article	EAN	UV	Couleur	HxLxP
	40 03482...			mm
TKL 2010 T	15450 2	80	transparent	16x35x100
TKL 2016 T	15460 1	40	transparent	20x35x160



FKL

- Protège-fenêtre
- PVC transparent
- Empêche les vantaux de fenêtres de claquer

Article	EAN	UV	Couleur	Largeur
	40 03482...			mm
FKL 2090 T	15440 3	30	transparent	90



Caissettes et armoires à clés

QU'IL S'AGISSE D'UNE CAISSETTE PRATIQUE OU D'UNE ARMOIRE À CLÉS SPACIEUSE : POUR CHAQUE USAGE À LA MAISON OU AU TRAVAIL, NOUS PROPOSONS UNE RÉPONSE ADAPTÉE À TOUS LES BESOINS.

Caissettes ignifuges	126
Caissettes	128
Caissettes à monnayeur EURO	130
Caissettes à monnayeur EURO	131
Inserts de caisserie	131
Boîtes à clés	133
Armoires à clés	137
Accessoires pour armoires à clés	139



Caissettes et boîtes à clés

Caissettes

Protection anti-incendie



Caissette ignifuge FireProtect FP 22 K

- Caissette de documents avec serrure à clé (max. DIN A4, 297 x 210 mm)
- Protège vos documents contre le feu et tout accès rapide
- À double paroi
- Plastique solide revêtu d'un matériau de protection contre l'incendie sur toute sa surface
- Protection contre le feu certifiée #UL 72. Après 30 minutes à une température maximale de 1 093 °C, température intérieure mesurée : < 90 °C
- Une protection optimale de vos documents
- Préparé pour un ancrage au sol (pour vis jusqu'à 6 mm max. et rondelles correspondantes), matériaux de fixation non livrés
- Poids 10,5 kg
- Avec poignée de transport pliable
- Livré avec 2 clés



Article	EAN	H x L x P
	40 03482...	mm (intérieur/extérieur)
FP 22 K	39850 0	85 x 225 x 315/ 155 x 280 x 410



Sac ignifuge FB500

Parfait comme protection supplémentaire dans les coffres-forts ou les armoires à documents sans protection anti-incendie

- Convient au format DIN A4 paysage
- Hydrofuge
- Peut contenir jusqu'à 500 feuilles de papier + documents supplémentaires tels que des passeports ou similaires
- En matière plastique de haute qualité avec revêtement en aluminium, renforcé par un tissu en fibre de verre
- Avec poignée et sangle de transport, idéal pour le transport (p. ex. de papiers ou d'un ordinateur portable)
- Ouverture et fermeture faciles par glissière pratique et une large bande auto-agrippante de fermeture
- Parfait comme protection supplémentaire dans les coffres-forts ou les armoires à documents sans protection anti-incendie

Article	EAN	H x L x P
	40 03482...	mm (intérieur/extérieur)
FB 500	23700 7	280 x 350 x 40

Pour encore plus de volume : le coffre-fort ignifugé FP 44 E (cf. p. 259)



Caissettes

Protection anti-incendie



Caissettes Classiques



Office Line

- Serrure à cylindre avec 2 clés
- Poignée encastrée
- Casier pour pièces

Article	EAN	HxLxP	Couleurs
	40 03482...	mm	
Office 2167 W	28790 3	73x173x130	blanc
Office 2167 BL	29800 8	73x173x130	bleu
Office 2207	28700 2	75x202x157	rouge
Office 2257	28710 1	75x255x200	blanc
Office 2307	28720 0	75x330x235	bleu



Casier 14



Casier 3 – 17 (sauf 14)

Casiers

- en PVC anti-chocs

Article	Compartiments	EAN	HxLxP	Prévus pour
		40 03482...	mm	
Casier 7	5	07080 2	31x190x123	Office 2207
Casier 8	5	07090 1	32x240x168	Office 2257
Casier 14	2	08810 4	39x151x115	Universa CKS 167 Office 2167
Casier 15	5	08820 3	44x192x142	Universa CKS 200, 207
Casier 16	5	08830 2	45x242x188	Universa CKS 250, 257
Casier 17	5	08840 1	45x296x218	Universa CKS 300, 307 Office 2307

Caissettes Classiques

Money 5012

- Petite caissette avec fente
- Avec casier pour pièces
- Avec poignée encastrée
- Disponible dans les couleurs rouge, bleu et blanc

Article	EAN	HxLxP	Couleurs
	40 03482...	mm	
Money 5012 red	40090 6	60x125x95	rouge
Money 5012 blue	40100 2	60x125x95	bleu
Money 5012 white	40110 1	60x125x95	blanc



Money 5015 – 5030

- Casier pour pièces
- Poignée encastrée

Article	EAN	HxLxP	Couleurs
	40 03482...	mm	
Money 5015 red	40040 1	80 x 152 x 115	rouge
Money 5015 green	10670 9	80 x 152 x 115	vert
Money 5020 blue	10690 7	90x200x160	bleu
Money 5020 light grey	40050 0	90x200x160	gris clair
Money 5025 black	10700 3	90x250x180	noir
Money 5025 red	40060 9	90x250x180	rouge
Money 5030 light grey	10710 2	90x300x240	gris clair



Money Code

Caissette avec serrure à combinaison

- Avec trois rouleaux de chiffres
- Combinaison réglable
- Bouton rotatif dépassant d'environ 15 mm
- Casier pour pièces
- Poignée encastrée

Article	EAN	HxLxP	Couleurs
	40 03482...	mm	
Money Code 5020 red	10692 1	90x200x160	rouge
Money Code 5025 blue	10702 7	90x250x180	bleu



Caissettes à monnayeur EURO

Avec monnayeurs



Caissettes à monnayeur Office

- Adaptées à l'EURO, avec monnayeur et compartiments pour les billets
- Possibilité de placer le monnayeur dans le couvercle ouvert
- Le monnayeur est extractible
- Forme plane, se glisse parfaitement dans les tiroirs

Article	EAN	H x L x P
	40 03482...	mm
ZK 2257 EURO	28730 9	75x255x200
ZK 2307 EURO	28740 8	75x330x235

Caissettes à monnayeur EURO

Monnayeurs

Caissettes à monnayeur EURO

- Monnayeurs pour caissettes et tiroirs
- Pour les billets et la monnaie
- ZE 250 EURO : compatible avec les coffrets à monnaie Office 2257
- ZE 300 EURO : compatible avec les coffrets à monnaie Office 2307



Article	EAN	H x L x P
	40 03482...	mm
ZE 250 EURO	24660 3	65x253x194
ZE 300 EURO	24670 2	65x326x228



Caissette à monnayeur Money

Caissette à monnayeur

- Adaptées à l'EURO, avec monnayeur et compartiments pour les billets
- Avec un casier pour la monnaie qui se déploie à l'ouverture de la caissette
- L'insert en mousse dans le couvercle protège les pièces pendant le transport
- Avec poignée encastrée


Article	EAN	H x L x P
	40 03482...	mm
ZK Money 5030 EURO	40080 7	90x300x240

Monnayeurs EURO

- Monnayeurs pour tiroirs
- Exclusivement pour la monnaie



Article	EAN	H x L x P
	40 03482...	mm
ZE 251 EURO	24680 1	50x249x146
ZE 301 EURO	24690 0	50x326x167

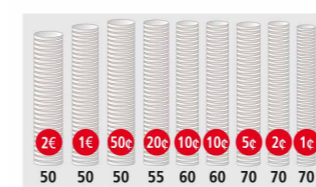


Agencement des pièces :
ZK 2257 EURO
ZE 250/251 EURO

Pièce



Agencement des billets :
ZK 2257 EURO
ZE 250 EURO



Agencement des pièces :
ZK 2307 EURO
ZE 300/301 EURO

Pièce



Agencement des billets :
ZK 2307 EURO
ZE 300 EURO

Boîtes à clés

Acier inoxydable



Como

- Corps et porte en acier inoxydable
- Porte DIN à gauche, angle d'ouverture env. 180°
- Distance des crochets : 34 mm



Article	EAN	HxLxP	Crochet
	40 03482...	mm	
6401/22 Ni	09410 5	250x235x57	22



Slot

- Fermeture magnétique, la force des aimants est réglable
- Porte en acier inoxydable
- Boîtier en tôle noire
- Angle d'ouverture env. 90°
- Distance des crochets : 33 mm

Article	EAN	HxLxP	Crochet
	40 03482...	mm	
6220/10 Ni	33530 7	240x210x70	10



Quad

- Fermeture magnétique, la force des aimants est réglable
- Porte en acier inoxydable
- Boîtier en tôle noire
- Angle d'ouverture env. 90°
- Distance des crochets : 33 mm

Article	EAN	HxLxP	Crochet
	40 03482...	mm	
6204/10 Ni	33520 8	240x210x70	10

Boîtes à clés

Avec motif

Keys

- Fermeture magnétique, la force des aimants est réglable
- Porte en acier inoxydable, impression noire de haute qualité
- Boîtier en tôle noire
- Angle d'ouverture env. 90°
- Distance des crochets : 33 mm



Article	EAN	HxLxP	Crochet
	40 03482...	mm	
6205/10 Ni KEYS PLEASE	33640 3	240x210x70	10

Boîte à clés à motif

Boîte à clés avec porte en acier inoxydable sérigraphiée de haute qualité

- Fermeture magnétique, la force des aimants est réglable
- Boîtier en acier galvanisé noir
- Grand choix de motifs
- Angle d'ouverture env. 90°
- Distance des crochets : 33 mm

- **Informations complémentaires :** sous réserve de modifications. Vous pouvez toujours trouver la gamme actuelle sur www.burg.biz.



Article	EAN	HxLxP	Crochet
	40 03482...	mm	
6204/10 Ni Dent de Lion	38950 8	240x210x70	10

Boîtes à clés Classiques



CityLine

- Boîte à clés solide
- Avec cylindre à goupilles en laiton
- Barrettes de crochets numérotées consécutivement, têtes de crochet sécurisées avec des capuchons en plastique rouges
- Bande de papier neutre au dos pour annotation individuelle
- Blanc de sécurité (RAL 9003)
- Distance des crochets : 30 mm
- Livraison avec 2 clés

Article	EAN	H x L x P	Crochet
	40 03482...	mm	
CS 15	06300 2	205 x 160 x 75	15
CS 24	06310 1	255 x 205 x 75	24
CS 42	06330 9	310 x 235 x 75	42



Version V-PZ

- Préparée pour recevoir un demi-cylindre européen, livrée sans 1/2 cylindre
- Peut-être intégrée à un organigramme
- Important : le réglage de l'entraîneur à 90° à gauche est impératif
- Distance des crochets : 30 mm

Article	EAN	H x L x P	Crochet
	40 03482...	mm	
CS 15 V-PZ	05000 2	205 x 160 x 75	15
CS 24 V-PZ	05010 1	255 x 205 x 75	24
CS 42 V-PZ	05030 9	310 x 235 x 75	42



Boîtier à clé de secours EMG 6165

- Clé à portée de main en cas d'urgence
- Boîtier en tôle d'acier laqué rouge (RAL 3002 – rouge carmin)
- 1 crochet à clé
- Stylet brise-verre compris
- Livraison avec 2 clés

Article	EAN	H x L x P	Crochet
	40 03482...	mm	
EMG 6165	23240 8	150 x 120 x 48	1
Rondelle 6166	23250 7	120 x 60	

Boîtes à clés Classiques

Key Cabinet

- Verrouillable par serrure à combinaison à 3 rouleaux
- Combinaison réglable
- Peinture noire mate
- L'armature dépasse de 15 mm
- Distance des crochets : 23 mm



Article	EAN	H x L x P	Crochet
	40 03482...	mm	
KC 20 C	35900 6	200 x 160 x 80	20
KC 36 C	35910 5	300 x 240 x 80	36

Key Box

- Forme douce arrondie
- Serrure à cylindre avec 2 clés
- En noir et blanc (S = noir, W = blanc)
- Distance des crochets : 27 mm



Article	EAN	H x L x P	Crochet
	40 03482...	mm	
KB 15 W	28240 3	202 x 157 x 75	15
KB 15 S	28230 4	202 x 157 x 75	15
KB 24 W	28260 1	255 x 200 x 75	24
KB 24 S	28250 2	255 x 200 x 75	24
KB 35 W	28390 5	330 x 235 x 75	35

Armoires à clés

Jusqu'à 204 crochets



Armoire à clés

- Prix avantageux, avec panneau intérieur escamotable
- Cylindre à goupilles en laiton
- Butée de porte à droite
- Laquée bicolore : corps gris foncé, porte gris clair
- Tailles 57-108 : 1 panneau intérieur
- Tailles 176+204 : 2 panneaux intérieurs
- Distance des crochets : 30 mm
- Livraison avec 2 clés

Article	EAN	HxLxP	Crochet
	40 03482...	mm	
6700/57 R	13150 3	280x215x70	57
6700/74 R	13160 2	330x245x85	74
6700/108 R	13430 6	380x285x105	108
6700/176 R	13170 1	380x285x105	176
6700/204 R	13180 0	430x325x125	204

Version V-PZ

- Préparée pour recevoir un demi-cylindre européen, livrée sans ½ cylindre
- Peut-être intégrée à un organigramme
- Distance des crochets : 30 mm
- Important : le réglage de l'entraîneur à 90° à gauche est impératif

Article	EAN	HxLxP	Crochet
	40 03482...	mm	
6700/57 R V-PZ	12240 2	280x215x70	57
6700/74 R V-PZ	12250 1	330x245x85	74
6700/108 R V-PZ	12260 0	380x285x105	108
6700/176 R V-PZ	12270 9	380x285x105	176
6700/204 R V-PZ	12280 8	430x325x125	204

Armoires à clés

Jusqu'à 204 crochets

Armoires à clés 6850 PZ

- Revêtement époxy de haute qualité
- Barrettes de crochets colorées et variables
- Avec porte-clés colorés
- Registre de clés amovible
- Rangement clairement organisé des clés
- Avec cylindre profilé 30/10 muni de 3 clés
- Le cylindre profilé est légèrement saillant
- Avec matériaux de fixation
- Taille 150/200 Avec panneau intérieur pivotant supplémentaire



Article	EAN	HxLxP	Poids	Crochet
	40 03482...	mm	kg	
6850/50 PZ	36520 5	550 x 380 x 80	5,1	50
6850/100 PZ	36530 4	550 x 380 x 80	5,5	100
6850/150 PZ	36540 3	550 x 380 x 140	9,3	150
6850/200 PZ	36560 1	550 x 380 x 140	9,7	200

Armoires à clés

Jusqu'à 204 crochets



Armoires à clés 6950 PZ

- Revêtement époxy de haute qualité
- Barrettes de crochets colorées et variables
- Avec porte-clés colorés
- Registre de clés amovible
- Rangement clairement organisé des clés
- Avec cylindre profilé 30/10 muni de 3 clés
- Le cylindre profilé est légèrement saillant
- Avec matériaux de fixation
- Taille 300 : Avec panneau intérieur pivotant
- Taille 400 : Avec deux panneaux intérieurs pivotants


Article	EAN	H x L x P	Poids	Crochet
	40 03482...	mm	kg	
6950/300 PZ	36570 0	550 x 730 x 140	16,3	300
6950/400 PZ	36580 9	550 x 730 x 140	16,7	400

Armoires à clés

Accessoires

Barrettes HLW

- Numérotées, pour un montage mural
- Distance des crochets : 30 mm



Article	EAN	Longueur	Crochet
	40 03482...	mm	
HLW 10	10540 5	310	10
HLW 12	10550 4	370	12


Modèle	Description
Armoires à clés* (sauf Key Box)	S'ouvrant ou selon échantillon
	Chaque clé supplémentaire
	Clé commandée selon échantillon/n°
	Ébauches

* Veuillez vous adresser à votre conseiller local.

Porte-clés

- En couleurs assorties

Article	EAN	UV
	40 03482...	
KT 6850	18475 6	100



Boîtes aux lettres

UN MATÉRIEL DE HAUTE QUALITÉ, DES DÉTAILS PRATIQUES ET UN GRAND CHOIX :
UNE BOÎTE AUX LETTRES DE BURG-WÄCHTER EST SYNONYME DE SÉCURITÉ ET DE QUALITÉ.

PVC	142
Acier inoxydable	148
Black & Steel	162
Acier galvanisé — boîtes aux lettres	165
Acier galvanisé — porte-journaux	178
Boîtes aux lettres pour clôture	181
Boîtes aux lettres américaines	182
Supports de boîtes aux lettres	183
Boîtes aux lettres en pose libre	184
Boîte aux lettres à encastrer	186
Acier galvanisé — boîtes aux lettres en batterie	189
Boîtes aux lettres en pose libre / Ensembles	190
Pièces détachées pour boîtes aux lettres	198


Boîtes à colis

LES BOÎTES À COLIS EBOXX ET EBOXX EASY+ RÉCEPTIONNENT VOS COLIS À TOUT MOMENT. CONÇUES INTELLIGEMMENT, AVEC UNE FINITION DE HAUTE QUALITÉ ET CONSTAMMENT PRÊTES À L'EMPLOI.

Boîte à colis eBoxx	200
Boîte à colis eBoxx EASY+	202
Ensembles de boîtes à colis	204
Accessoires	209

La star à l'entrée de votre maison !

5



Boîtes aux lettres



Distinguées !
Les boîtes aux lettres BURG-WÄCHTER ont été distinguées du prix PLUS X AWARD dans la catégorie «La plus haute satisfaction clients 2024».

Une sécurité et une qualité que l'on peut voir et toucher.

Facile d'entretien. Durable. Et simplement esthétique.

Les boîtes aux lettres BURG-WÄCHTER sont sûres d'introduire des notes sympathiques dans votre entrée. Le design intemporel et la finition de haute qualité de chaque boîte aux lettres à l'esthétique agréable vous accompagneront pendant des années.

Des matériaux divers répondent aux goûts les plus variés ainsi qu'aux besoins de chacun. En PVC, acier inoxydable ou acier galvanisé, l'offre étendue de boîtes aux lettres BURG-WÄCHTER garantit à la fois un bel aspect et la sécurité sur le pas de votre porte.

PVC

Boîtes aux lettres



Piano 886 merlot
(RAL 3004)



Piano 886 granit
(RAL 7016)



Piano 886 blanc
(RAL 9003)



Piano 886 marine blue
(RAL 5013)



Piano 886 rouge
(RAL 3000)



Piano 886 noir
(RAL 9005)

PVC

Boîtes aux lettres

Piano

Boîte aux lettres en PVC d'aspect vernis piano

- Disponible en six couleurs
- PVC de grande qualité
- Arrêt de porte
- Avec compartiment intégré pour les journaux
- Format de la fente DIN C4



Piano 886 merlot
(RAL 3004)

Article	Couleurs	EAN	H x L x P	Fente
		40 03482...	mm	mm
886M	merlot	37180 0	400x380x178	325x34
886G	granit	37170 1	400x380x178	325x34
886MB	marine blue	37150 3	400x380x178	325x34
886R	rouge	35600 5	400x380x178	325x34
886S	noir	35620 3	400x380x178	325x34
886W	blanc	35610 4	400x380x178	325x34



Pearl

Boîte aux lettres en PVC avec surface mate

- PVC de grande qualité
- Arrêt de porte
- Avec compartiment intégré pour les journaux
- Format de la fente DIN C4



Pearl 886 granit
(RAL 7016)

Article	Couleur	EAN	H x L x P	Fente
		40 03482...	mm	mm
886 GR	granit	35650 0	400x380x178	325x34



PVC

Boîtes aux lettres



blanc (similaire à RAL 9003)

Kiel

Boîte aux lettres en PVC

- Disponible en 4 couleurs différentes : blanc, argent, vert et noir
- Arrêt de porte
- Avec compartiment intégré pour les journaux
- Fente DIN C4



argent (similaire à RAL 9006)

vert (similaire à RAL 6005)

noir (similaire à RAL 9005)



Article	Couleurs	EAN	H x L x P	Fente
		40 03482...	mm	mm
886 blanc	blanc	12800 8	400x380x178	325x34
886 argent	argent	07830 3	400x380x178	325x34
886 vert	vert	12920 3	400x380x178	325x34
886 noir	noir	12790 2	400x380x178	325x34

PVC

Boîtes aux lettres



blanc (similaire à RAL 9003)

Bremen

Boîte aux lettres en PVC

- Disponible en 2 couleurs : blanc et marron
- Arrêt de porte
- Avec compartiment intégré pour les journaux
- Fente DIN C4



marron (similaire à RAL 8019)

Article	Couleurs	EAN	H x L x P	Fente
		40 03482...	mm	mm
885 W	blanc	12590 8	320x405x155	330x30
885 BR	marron	12570 0	320x405x155	330x30



blanc (similaire à RAL 9003)

Malmö

Boîte aux lettres en PVC

- Avec arrêt de porte
- Avec compartiment intégré pour les journaux
- Fente DIN C4



Article	Couleur	EAN	H x L x P	Fente
		40 03482...	mm	mm
889 W	blanc	18350 2	330x420x170	325x33

Fehmarn

Boîte aux lettres en PVC

- Disponible en 2 couleurs : blanc et anthracite
- Avec compartiment intégré pour les journaux
- Arrêt de porte
- Fente DIN C4



anthracite (similaire à RAL 7016)

Article	Couleurs	EAN	H x L x P	Fente
		40 03482...	mm	mm
3888 W	blanc	25780 7	305x415x160	325x33
3888 ANT	anthracite	33600 7	305x415x160	325x33



PVC

Boîtes aux lettres



blanc (similaire à RAL 9003)

Swing

Boîte aux lettres en plastique

- Disponible en 3 couleurs : blanc, argent et anthracite
- Arrêt de porte
- Très résistante aux intempéries
- Fente DIN C4



argent (similaire à RAL 9006)



anthracite (similaire à RAL 7016)



Article	Couleurs	EAN	HxLxP	Fente
		40 03482...	mm	mm
4905 W	blanc	05330 0	419x271x129	261x39
4906 Si	argent	05470 3	419x271x129	261x39
4906 ANT	anthracite	39660 5	419x271x129	261x39

PVC

Boîte aux lettres / Boîte à journaux

Turn

Boîte aux lettres en plastique

- Boîte aux lettres en plastique de couleur anthracite
- Façade à revêtement de haute qualité - en blanc mat ou avec une structure de haute qualité en aspect acier inoxydable

- Comfort Plus : arrêt de porte, grande capacité
- Format de la fente DIN C4



anthracite / surface apparence inox (anthracite similaire à RAL 7016)



anthracite / blanc (anthracite similaire à RAL 7016)



Article	Couleurs	EAN	HxLxP	Fente
		40 03482...	mm	mm
4941 ANT/W	anthracite / blanc mat	34430 9	443x374x160	335x32
4942 ANT/W	Anthracite/ surface apparence inox	34490 3	443x374x160	335x32



blanc (similaire à RAL 9003)

Classico

Boîte aux lettres en plastique

- Disponible en 2 couleurs : blanc et argent
- Arrêt de porte
- Très résistante aux intempéries
- Fente DIN C4



argent (similaire à RAL 9006)



Article	Couleurs	EAN	HxLxP	Fente
		40 03482...	mm	mm
4931 W	blanc	24740 2	375x384x145	360x32
4932 Si	argent	24750 1	375x384x145	360x32

4900

Complément parfait à Classico ou Swing

- Disponible en 3 couleurs : blanc, argent et anthracite



Anthracite (similaire à RAL 7016)



argent (RAL 9006)



blanc (similaire à RAL 9003)

Article	Couleurs	EAN	HxLxP
		40 03482...	mm
4900 W	blanc	32690 9	107x360x145
4900 Si	argent	32700 5	107x360x145
4900 ANT	anthracite	40890 2	107x360x145



Acier inoxydable

Boîtes aux lettres



Quadus

En acier inoxydable brossé

- Serrure non apparente avec fermeture par clic confortable – Fermeture sans clé
- Avec porte-journaux intégré
- Arrêt de porte
- Fente DIN C4



Article	EAN	HxLxP	Fente
3745 Ni	40 03482...	mm	mm
	33510 9	497x475x 145	325x34

Acier inoxydable

Boîtes aux lettres



Cosmo

En acier inoxydable brossé

- Une façade en acier inoxydable particulièrement résistante
- Avec serrure non apparente qui se verrouille automatiquement sans clé
- Arrêt de porte
- Grand compartiment à journaux à l'arrière, ouvert des deux côtés



Article	EAN	HxLxP	Fente
3765 Ni	40 03482...	mm	mm
	01260 4	437x370x164	326x35



Opera

En acier inoxydable brossé

- Serrure non apparente avec fermeture par clic confortable – Fermeture sans clé
- Avec porte-journaux intégré
- Arrêt de porte
- Fente DIN C4



Article	EAN	HxLxP	Fente
3755 Ni	40 03482...	mm	mm
	33500 0	594x370x 155	325x34

Hanseatic

En acier inoxydable brossé

- Compartiment pour journaux intégré
- Fente DIN C4



Article	EAN	HxLxP	Fente
3816 Ni	40 03482...	mm	mm
	28860 3	342x436x175	334x33

Acier inoxydable

Boîtes aux lettres



Milano

En acier inoxydable brossé

- Compartiment pour journaux intégré
- Arrêt de porte
- Grande profondeur
- Fente DIN C4



Article	EAN	HxLxP	Fente
3843 Ni	40 03482...	mm	mm
	32420 2	488x352x 182	267x30

Acier inoxydable

Boîtes aux lettres

Nordic 3680

Boîte aux lettres volumineuse

- Vernis de protection transparent
- Avec arrêt de porte
- Grande profondeur
- Support spécial en forme d'arc, adapté au modèle (voir page 183)
- Fente DIN C4



Article	EAN	HxLxP	Fente
3680 Ni	40 03482...	mm	mm
	36820 6	475x300x222	242x33



Verona

En acier inoxydable brossé

- Compartiment pour journaux intégré
- Arrêt de porte
- Fente DIN C4



Article	EAN	HxLxP	Fente
3844 Ni	40 03482...	mm	mm
	32500 1	354x404x 150	335x30

Nordic 3780

Boîte aux lettres volumineuse

- En acier inoxydable brossé
- Avec arrêt de porte
- Grande profondeur
- Support spécial en forme d'arc, adapté au modèle (voir page 183)
- Fente DIN C4



Article	EAN	HxLxP	Fente
3780 Ni	40 03482...	mm	mm
	36780 3	560x380x222	327x44

Acier inoxydable

Boîtes aux lettres



Comfort

En acier inoxydable naturel, brossé à la main

- Avec arrêt de porte
- Grande profondeur
- Fente DIN C4



Article	EAN	HxLxP	Fente
3913 Ni	40 03482...	mm	mm

Acier inoxydable

Boîtes aux lettres



Amrum

Vernis de protection transparent

- Arrêt de porte
- Fente DIN C4



Article	EAN	HxLxP	Fente
3867 Ni	40 03482...	mm	mm



Set Comfort

En acier inoxydable naturel, brossé à la main

- Avec porte-journaux intégré
- Arrêt de porte
- Grande profondeur
- Fente DIN C4



Article	EAN	HxLxP	Fente
39130 Ni	40 03482...	mm	mm

Amrum-Set

Vernis de protection transparent

- Avec porte-journaux intégré
- Arrêt de porte
- Fente DIN C4
- Avec couvercle latéral pour porte-journaux intégré



Article	EAN	HxLxP	Fente
38670 Ni	40 03482...	mm	mm

Acier inoxydable

Boîtes aux lettres



Hannover

Vernis de protection transparent

- Fente DIN B5



Article	EAN	HxLxP	Fente
3861 Ni	40 03482... 09480 8	mm 305x225x75	mm 190x30

Acier inoxydable

Boîtes aux lettres



Borkum

Vernis de protection transparent

- Arrêt de porte
- Fente DIN C4



Article	EAN	HxLxP	Fente
3877 Ni	40 03482... 20200 5	mm 322x362x100	mm 333x34



Malaga

Éclairage de numéro de rue par LED solaire avec le capteur d'obscurité

- Vernis de protection transparent
- Avec porte-journaux intégré
- Numéros de rue autoadhésifs inclus (3x 0-9 / 1x A-F)
- Fente DIN C4



Article	EAN	HxLxP	Fente
4400 Ni	40 03482... 75310 1	mm 420x377x115	mm 332x31

Borkum-Set

Vernis de protection transparent

- Avec porte-journaux intégré
- Arrêt de porte
- Fente DIN C4
- Avec couvercle latéral pour porte-journaux intégré



Article	EAN	HxLxP	Fente
38770 Ni	40 03482... 39690 2	mm 422x362x100	mm 333x34

Acier inoxydable

Boîtes aux lettres



Berlin

Vernis de protection transparent

- Arrêt de porte
- Fente DIN C4



Article	EAN	HxLxP	Fente
3777 Ni	40 03482...	mm	mm



Set Berlin

Vernis de protection transparent

- Arrêt de porte
- Avec porte-journaux intégré
- Fente DIN C4
- Avec couvercle latéral pour porte-journaux intégré



Article	EAN	HxLxP	Fente
37770 Ni	40 03482...	mm	mm

Acier inoxydable

Boîtes aux lettres

Oslo

Vernis de protection transparent

- Arrêt de porte
- Fente DIN C4



Article	EAN	HxLxP	Fente
3767 Ni	40 03482...	mm	mm

Set Oslo

Vernis de protection transparent

- Arrêt de porte
- Avec porte-journaux intégré
- Fente DIN C4
- Avec couvercle latéral pour porte-journaux intégré



Article	EAN	HxLxP	Fente
37670 Ni	40 03482...	mm	mm

Acier inoxydable

Boîtes aux lettres



Riviera

Vernis de protection transparent

- Arrêt de porte
- Fente DIN C4



Article	EAN	HxLxP	Fente
3835 Ni	40 03482...	mm	mm
	38670 5	460x335x 130	275x35

Acier inoxydable

Boîtes aux lettres



Hamburg

En acier inoxydable brossé

- Compartiment pour journaux intégré
- Arrêt de porte
- Fente DIN C4



Article	EAN	HxLxP	Fente
3815 Ni	40 03482...	mm	mm
	38130 4	478x322x152	245x35



Toscana

Vernis de protection transparent

- Arrêt de porte
- Fente DIN C4



Article	EAN	HxLxP	Fente
3856 Ni	40 03482...	mm	mm
	38640 8	330x376x 106	325x35

Modena

En acier inoxydable brossé

- Avec arrêt de porte
- Fente DIN C4



Article	EAN	HxLxP	Fente
3857 Ni	40 03482...	mm	mm
	01740 1	335x360x127	325x33

Acier inoxydable

Boîtes aux lettres



Lucca

Porte PVC translucide satinée

- Corps avec vernis de protection transparent
- Arrêt de porte
- Grande profondeur
- Fente DIN C4



Article	EAN	HxLxP	Fente
LUCCA 3713 Ni Letter	40 03482...	mm	mm
	14430 5	340x380x 148	332x32

Acier inoxydable

Porte revues

3800

Porte-journaux rond

- En acier inoxydable brossé
- Avec couvercle latéral
- Accessible des deux côtés



Article	EAN	L x Ø
3800 Ni	40 03482...	mm
	09540 9	400x120



Set Lucca

Porte PVC translucide satinée

- Corps avec vernis de protection transparent
- Avec porte-journaux intégré
- Arrêt de porte
- Grande profondeur
- Fente DIN C4



Article	EAN	HxLxP	Fente
LUCCA-SET 37130 Ni Letter	40 03482...	mm	mm
	18080 8	440x380x 148	332x32

3820

Convient aux modèles Amrum et Borkum pour former une unité

- Vernis de protection transparent
- Accessible des deux côtés
- Avec couvercle latéral
- Avec accessoires de fixation pour accrocher à la boîte aux lettres
- Montage :
 - Sous la boîte aux lettres (fixer avec les rubans adhésifs, puis boulonner)
 - Sur la boîte aux lettres (avec les rubans adhésifs)
 - Pas approprié pour le montage mural direct



Article	EAN	H x L x P
3820 Ni	40 03482...	mm
	18820 0	102x362x 102



Acier inoxydable, noir et acier

Boîtes aux lettres



Seattle

Vernis de protection transparent

- Avec porte-journaux intégré
- Arrêt de porte
- Fente DIN C4
- 3848 Ni : Corps et porte en acier inoxydable avec vernis de protection transparent
- 6848 B+S : Boîtier en acier de haute qualité, revêtement noir mat, porte en acier inoxydable avec vernis de protection transparent



Article	Couleurs	EAN	HxLxP	Fente
3848 Ni	Acier inoxydable	40 03482...	mm	mm
6848 B+S	Black & Steel	42020 1	405x364x110	328 x39



New York

- Avec porte-journaux intégré
- Boîtier en acier de haute qualité, revêtement noir mat
- Porte en acier inoxydable avec vernis de protection transparent
- Avec arrêt de porte
- Fente DIN C4
- 3848 Ni : Corps et porte en acier inoxydable avec vernis de protection transparent
- 6848 B+S : Boîtier en acier de haute qualité, revêtement noir mat, porte en acier inoxydable avec vernis de protection transparent



Article	Couleurs	EAN	HxLxP	Fente
3850 Ni	Acier inoxydable	42080 5	405 x364x110	328 x39 à partir du 3 ^e trimestre 2024
6850 B+S	Black & Steel	42090 4	405 x364x110	328 x39 à partir du 3 ^e trimestre 2024

Black & Steel

Boîtes aux lettres

London

- Boîtier en acier de haute qualité, revêtement noir mat
- Porte en acier inoxydable avec vernis de protection transparent
- Fente DIN C4



Article	EAN	HxLxP	Fente
6867 B+S	61770 0	320x377x115	332 x31



Set London

- Avec porte-journaux intégré
- Boîtier en acier de haute qualité, revêtement noir mat
- Porte en acier inoxydable avec vernis de protection transparent
- Fente DIN C4



Article	EAN	HxLxP	Fente
68670 B+S	61470 9	420x377x115	332 x31



Black & Steel

Boîtes aux lettres



Oxford

- Boîtier en acier de haute qualité, revêtement noir mat
- Porte et clapet en acier inoxydable avec vernis de protection transparent
- Fente DIN C4



Article	EAN	HxLxP	Fente
	40 03482...	mm	mm
6877 B+S	61480 8	322 x 362 x 100	333 x 34

Acier galvanisé

Boîtes aux lettres



Seattle


Surface haute qualité entièrement galvanisée

- Avec porte-journaux intégré
- Disponible en 2 couleurs : blanc et anthracite
- Arrêt de porte
- Fente DIN C4



anthracite
(similaire à RAL 7016)

Article	Couleurs	EAN	HxLxP	Fente
		40 03482...	mm	mm
848 W	blanc	42040 9	405 x 364 x 110	328 x 39
848 ANT	anthracite	42030 0	405 x 364 x 110	328 x 39



Set Oxford

- Avec porte-journaux intégré
- Boîtier en acier de haute qualité, revêtement noir mat
- Porte et clapet en acier inoxydable avec vernis de protection transparent
- Fente DIN C4



Article	EAN	HxLxP	Fente
	40 03482...	mm	mm
68770 B+S	61490 7	403 x 362 x 100	333 x 34

New York

Surface haute qualité entièrement galvanisée

- Avec porte-journaux intégré
- Disponible en 2 couleurs : blanc et anthracite
- Arrêt de porte
- Fente DIN C4



anthracite
(similaire à RAL 7016)

Article	Couleurs	EAN	HxLxP	Fente
		40 03482...	mm	mm
850W	blanc	42110 9	405 x 364 x 110	328 x 39 à partir du 3 ^e trimestre 2024
850 ANT	Anthracite	42100 0	405 x 364 x 110	328 x 39 à partir du 3 ^e trimestre 2024



Acier galvanisé

Boîtes aux lettres

Acier galvanisé

Boîtes aux lettres



blanc (similaire à RAL 9016)

Capri

Surface haute qualité entièrement galvanisée

- Disponible en deux couleurs : blanc et anthracite
- Fente DIN B5



anthracite (similaire à RAL 7016)



Article	Couleurs	EAN	HxLxP	Fente
		40 03482...	mm	mm
813 W	blanc	38700 9	304x215x80	176x30
813 ANT	anthracite	38710 8	304x215x80	176x30

Toscana

Surface haute qualité entièrement galvanisée

- Disponible en deux couleurs : blanc et anthracite
- Arrêt de porte
- Fente DIN C4



anthracite (similaire à RAL 7016)

Article	Couleurs	EAN	HxLxP	Fente
		40 03482...	mm	mm
856 W	blanc	38650 7	330x376x106	325x35
856 ANT	anthracite	38660 6	330x376x106	325x35



blanc (similaire à RAL 9016)



blanc (similaire à RAL 9016)

Riviera

Surface haute qualité entièrement galvanisée

- Disponible en deux couleurs : blanc et anthracite
- Arrêt de porte
- Fente DIN C4



anthracite (similaire à RAL 7016)



Article	Couleurs	EAN	HxLxP	Fente
		40 03482...	mm	mm
835 W	blanc	38680 4	460x335x130	275x35
835 ANT	anthracite	38690 3	460x335x130	275x35

Modena

Surface haute qualité entièrement galvanisée

- Avec arrêt de porte
- Fente DIN C4



anthracite (similaire à RAL 7016)



Article	Couleurs	EAN	HxLxP	Fente
		40 03482...	mm	mm
857 ANT	anthracite	18700 5	335x360x127	325x33

Acier galvanisé

Boîtes aux lettres



anthracite
(similaire à RAL 7016)

Verona

Surface haute qualité entièrement galvanisée

- Compartiment pour journaux intégré
- Arrêt de porte
- Fente DIN C4



Article	Couleurs	EAN	HxLxP	Fente
844 ANT	anthracite	40 03482...	354x404x150 mm	335x30 mm

Acier galvanisé

Boîtes aux lettres

Kopenhagen

Surface haute qualité entièrement galvanisée

- Disponible en 3 couleurs : blanc, ferraille et vert
- Grande profondeur
- Fente DIN C4



ferraille



vert
(similaire à RAL 6009)



blanc (similaire à RAL 9016)

Article	Couleurs	EAN	HxLxP	Fente
882 W	blanc	40 03482...	345x410x205 mm	330x35 mm
882 E	ferraille	12700 1	345x410x205 mm	330x35 mm
882 GR	vert	12710 0	345x410x205 mm	330x35 mm



blanc (similaire à RAL 9016)

Malaga

Surface haute qualité entièrement galvanisée

- Éclairage de numéro de rue par LED solaire avec le capteur d'obscurité
- Avec porte-journaux intégré
- Numéros de rue autoadhésifs inclus (3x 0-9 / 1x A-F)
- Disponible en deux couleurs : blanc et argent
- Fente DIN C4



argent

Article	Couleurs	EAN	HxLxP	Fente
4400 W	blanc	40 03482...	420x377x115 mm	332x31 mm
4400 Si	argent	75330 9	420x377x115 mm	332x31 mm

Sylt

Surface haute qualité entièrement galvanisée

- Disponible en 3 couleurs : blanc, ferraille et cuivre métallique
- Grande profondeur
- Cor postal coulé
- Fente DIN C4



ferraille



cuivre métallique



blanc (similaire à RAL 9016)

Article	Couleurs	EAN	HxLxP	Fente
1883 W	blanc	40 03482...	345x410x205 mm	330x35 mm
1883 E	ferraille	12820 6	345x410x205 mm	330x35 mm
1883 K	cuivre métallique	12830 5	345x410x205 mm	330x35 mm



Acier galvanisé

Boîtes aux lettres



blanc (similaire à RAL 9016)

Olymp

Surface haute qualité entièrement galvanisée

- Disponible en deux couleurs : blanc et argent
- Toit d'écoulement en PVC
- Arrêt de porte
- Grande profondeur
- Fente DIN C4



argent



Article	Couleurs	EAN	HxLxP	Fente
		40 03482...	mm	mm
916 W	blanc	00900 0	340x389x193	332x32
916 Si	argent	00910 9	340x389x193	332x32

Acier galvanisé

Boîtes aux lettres

Comfort

Surface haute qualité entièrement galvanisée

- Disponible en trois couleurs : blanc, argent et noir
- Arrêt de porte
- Grande profondeur
- Fente DIN C4



argent



noir (similaire à RAL 9005)

Article	Couleurs	EAN	HxLxP	Fente
		40 03482...	mm	mm
913 W	blanc	04120 8	340x380x148	332x32
913 Si	argent	04150 5	340x380x148	332x32
913 S	noir	04140 6	340x380x148	332x32



blanc (similaire à RAL 9016)



blanc (similaire à RAL 9016)

Olymp-Set

Surface haute qualité entièrement galvanisée

- Avec porte-journaux intégré
- Disponible en 2 couleurs : blanc et argent
- Toit d'écoulement en PVC
- Arrêt de porte
- Grande profondeur
- Fente DIN C4



argent



Article	Couleurs	EAN	HxLxP	Fente
		40 03482...	mm	mm
91600 W	blanc	32620 6	445x389x193	332x32
91600 Si	argent	32610 7	445x389x193	332x32

Set Comfort

Surface haute qualité entièrement galvanisée

- Avec porte-journaux intégré
- Disponible en 3 couleurs : blanc, argent et noir
- Arrêt de porte
- Grande profondeur
- Fente DIN C4



argent



noir (similaire à RAL 9005)

Article	Couleurs	EAN	HxLxP	Fente
		40 03482...	mm	mm
91300 W	blanc	32670 1	440x380x148	332x32
91300 Si	argent	32660 2	440x380x148	332x32
91300 S	noir	32650 3	440x380x148	332x32



blanc (similaire à RAL 9016)



Acier galvanisé

Boîtes aux lettres



blanc (similaire à RAL 9016)

Amsterdam

Surface haute qualité entièrement galvanisée

- Disponible en 5 couleurs : blanc, marron, argent, anthracite et noir
- Arrêt de porte
- Fente DIN C4



Article	Couleurs	EAN	H x L x P	Fente
		40 03482...	mm	mm
867 W	blanc	20230 2	320x377x115	332x31
867 BR	marron	20250 0	320x377x115	332x31
867 Si	argent	31040 3	320x377x115	332x31
867 ANT	anthracite	27310 4	320x377x115	332x31
867 S	noir	20240 1	320x377x115	332x31



Acier galvanisé

Boîtes aux lettres

Journal

Tôle en acier galvanisé

- Disponible en 3 couleurs : blanc, fer et argent
- Fente DIN C4



Article	Couleur	EAN	H x L x P	Fente
		40 03482...	mm	mm
5867 W	blanc	61150 0	320x377x115	332x31
5867 E	fer	61140 1	320x377x115	332x31
5867 Si	argent	61160 9	320x377x115	332x31



blanc (similaire à RAL 9016)



blanc (similaire à RAL 9016)

Set Vario

Surface haute qualité entièrement galvanisée

- Disponible en 4 couleurs différentes : blanc, argent, anthracite et noir
- Avec couvercle latéral pour porte-journaux intégré
- Avec porte-journaux intégré
- Arrêt de porte
- Fente DIN C4



Article	Couleurs	EAN	H x L x P	Fente
		40 03482...	mm	mm
86720 W	blanc	31420 3	420x377x115	332x31
86720 Si	argent	31440 1	420x377x115	332x31
86720 ANT	anthracite	38210 3	420x377x115	332x31
86720 S	noir	31460 9	420x377x115	332x31



Mail

Tôle en acier galvanisé

- Disponible en 3 couleurs : blanc, fer et argent
- Fente DIN C4



Article	Couleur	EAN	H x L x P	Fente
		40 03482...	mm	mm
5877 W	blanc	61120 3	322x362x100	333x34
5877 E	fer	61110 4	322x362x100	333x34
5877 Si	argent	61130 2	322x362x100	333x34



blanc (similaire à RAL 9016)



Acier galvanisé

Boîtes aux lettres



blanc (similaire à RAL 9016)

Texel

Galvanisée et texturée

- Disponible en 3 couleurs : blanc, fer et argent
- Fente DIN C4



argent



fer



Article	Couleurs	EAN	HxLxP	Fente
		40 03482...	mm	mm
Texel 5767 W	blanc	35560 2	396x301x115	250x33
Texel 5767 Si	argent	35550 3	396x301x115	250x33
Texel 5767 E	fer	35540 4	396x301x115	250x33

Acier galvanisé

Boîtes aux lettres

Letter

Galvanisée et texturée

- Disponible en quatre couleurs différentes : blanc, fer, argent et vert
- Fente DIN C4



argent



fer



vert
(similaire à RAL 6009)



blanc (similaire à RAL 9016)

Article	Couleurs	EAN	HxLxP	Fente
		40 03482...	mm	mm
5832 W	blanc	61090 9	370x270x92	230x32
5832 E	fer	61080 0	370x270x92	230x32
5832 Si	argent	61100 5	370x270x92	230x32
5832 GR	vert	61070 1	370x270x92	230x32



blanc (similaire à RAL 9016)

Köln

Surface haute qualité entièrement galvanisée

- Disponible en deux tailles
- Disponible en 2 couleurs : blanc et marron
- Avec hublot
- Fente DIN A4



marron



Article	Couleurs	EAN	HxLxP	Fente
		40 03482...	mm	mm
872 W	blanc	13770 3	340x255x85	225x35
872 BR	marron	12530 4	340x255x85	225x35

Daily

Galvanisée et texturée

- Disponible en quatre couleurs différentes : blanc, fer, argent et vert
- Fente DIN B5



argent



fer



vert
(similaire à RAL 6009)



blanc (similaire à RAL 9016)

Article	Couleurs	EAN	HxLxP	Fente
		40 03482...	mm	mm
5861 GR	vert	61030 5	305x225x75	190x30
5861 E	fer	61040 4	305x225x75	190x30
5861 W	blanc	61050 3	305x225x75	190x30
5861 Si	argent	61060 2	305x225x75	190x30



Acier galvanisé

Boîtes aux lettres



blanc (similaire à RAL 9016)

Pocket

Avec revêtement de haute qualité

- Tôle en acier galvanisé
- Disponible en 3 couleurs : blanc, fer et argent
- Avec hublot
- Fente DIN B5



fer



argent

Article	Couleurs	EAN	HxLxP	Fente
		40 03482...	mm	mm
5871 W	blanc	61010 7	315x215x75	185x35
5871 E	fer	61000 8	315x215x75	185x35
5871 Si	argent	61020 6	315x215x75	185x35



Acier galvanisé

Boîtes aux lettres

Leipzig

Surface haute qualité entièrement galvanisée

- Disponible en 3 couleurs : blanc, marron et anthracite
- Arrêt de porte
- Fente DIN C4



marron (similaire à RAL 8014)




Anthracite (similaire à RAL 7016)

Article	Couleurs	EAN	HxLxP	Fente
		40 03482...	mm	mm
777 W	blanc	28930 3	397x284x104	252x30
777 BR	marron	28910 5	397x284x104	252x30
777 ANT	anthracite	28000 3	397x284x104	252x30



blanc (similaire à RAL 9016)



Potsdam

Surface haute qualité entièrement galvanisée

- Disponible en 4 couleurs différentes : blanc, argent, marron et anthracite
- Arrêt de porte
- Fente DIN C4



argent



marron (similaire à RAL 8014)



anthracite (similaire à RAL 7016)



blanc (similaire à RAL 9016)

Article	Couleurs	EAN	HxLxP	Fente
		40 03482...	mm	mm
877 W	blanc	20260 9	322x362x100	333x34
877 Si	argent	07750 4	322x362x100	333x34
877 BR	marron	20270 8	322x362x100	333x34
877 ANT	anthracite	29360 7	322x362x100	333x34



Acier galvanisé

Porte revues



blanc (similaire à RAL 9016)

5800

Acier galvanisé

- Disponible en cinq couleurs : blanc, argent, vert et fer
- Forme ronde
- Accessible des deux côtés
- Sans couvercle latéral



Anthracite (similaire à RAL 7016)



argent



fer



vert (similaire à RAL 6009)

Article	Couleurs	EAN	L x Ø
		40 03482...	mm
5800 W	blanc	61230 9	400x 120
5800 Si	argent	61240 8	400x 120
5800 E	fer	61220 0	400x 120
5800 GR	vert	61210 1	400x 120
5800 ANT	Anthracite	61810 3	400x 120



blanc (similaire à RAL 9016)

800

Acier galvanisé

- Disponible en 4 couleurs différentes : blanc, argent, noir et marron
- Avec recouvrement latérale en PVC
- Forme ronde
- Accessible des deux côtés



argent



marron (similaire à RAL 8014)



noir (similaire à RAL 9005)

Article	Couleurs	EAN	L x Ø
		40 03482...	mm
800 W	blanc	13750 5	400x 120
800 Si	argent	31100 4	400x 120
800 BR	marron	13710 9	400x 120
800 S	noir	13700 0	400x 120



Acier galvanisé

Porte revues

808

Acier galvanisé

- Disponible en 3 couleurs : blanc, cuivre et ferraille
- Avec couvercle latéral en métal laqué adapté
- Forme carrée avec écriture gravée
- Accessible des deux côtés
- Largeur utile : 380 mm



blanc (similaire à RAL 9016)



cuivre



ferraille

Article	Couleurs	EAN	H x L x P
		40 03482...	mm
808 W	blanc	20070 4	120x425x110
808 K	cuivre	12150 4	120x425x110
808 E	ferraille	12140 5	120x425x110



820

Acier galvanisé, convient aux modèles Amrum et Potsdam

- Avec couvercle latéral
- Avec accessoires de fixation pour accrocher à la boîte aux lettres
- Montage :
 - Sous la boîte aux lettres (fixer avec les rubans adhésifs, puis boulonner)
 - Sur la boîte aux lettres (avec les rubans adhésifs)
 - Pas approprié pour le montage mural direct



argent

Article	Couleurs	EAN	H x L x P
		40 03482...	mm
820 Si	argent	31370 1	102x362x102



Acier galvanisé

Boîtes aux lettres pour clôture



blanc (similaire à RAL 9016)

Potsdam

Surface haute qualité entièrement galvanisée

- Boîtes aux lettres pour clôture
- Avec clapet au dos
- Disponible en 2 couleurs : blanc et marron
- Arrêt de porte
- Fente DIN C4



marron (similaire à RAL 8014)



Article	Couleurs	EAN	HxLxP	Fente
878 W	blanc	40 03482...	mm	mm
878 BR	marron	20480 1	322x362x100	333x34

Acier inoxydable

Boîtes aux lettres pour clôture



Borkum

Vernis de protection transparent

- Boîtes aux lettres pour clôture en acier inoxydable
- Avec clapet au dos
- Arrêt de porte
- Fente DIN C4



Article	EAN	HxLxP	Fente
3878 Ni	40 03482...	mm	mm
	18730 2	322x362x100	333x34



blanc (similaire à RAL 9016)

Leipzig

Surface haute qualité entièrement galvanisée

- Boîtes aux lettres pour clôture
- Avec clapet au dos
- Disponible en 2 couleurs : blanc et marron
- Arrêt de porte
- Fente DIN C4



marron (similaire à RAL 8014)



Article	Couleurs	EAN	HxLxP	Fente
778 W	blanc	40 03482...	mm	mm
778 BR	marron	28970 9	397x284x104	252x30
		28920 4	397x284x104	252x30

Kit de clôture pour boîte aux lettres 3825 Ni

Montage simple et rapide de votre boîte aux lettres sur la clôture

- Support robuste en acier inoxydable
- Matériaux de fixation pour clôtures de jusqu'à 35 mm d'épaisseur inclus dans la livraison. (Montage possible sur des clôtures plus épaisses avec des vis plus longues.)

- Made in Germany
- Convient pour toutes les boîtes aux lettres BURG-WÄCHTER, à l'exception des modèles Hambourg, Brême, Fehmarn, Kiel, Piano et Pearl



Article	EAN
3825 Ni	40 03482...
SB	38251 6



Boîtes aux lettres américaines

Boîte aux lettres américaine



blanc

Boîte aux lettres américaine

Boîte aux lettres avec drapeau rouge pivotant

- Grande capacité
- 891 : disponible en 2 couleurs : blanc et noir
- 892 : disponible en aluminium massif




noir
(similaire à RAL 9004)



Aluminium

Article	Couleurs	EAN	HxLxP
		40 03482...	mm
891 W	blanc	18620 6	220x170x480
891 S	noir	18610 7	220x170x480
892 ALU	Aluminium massif	18630 5	220x170x480



Poteau

Pour la boîte aux lettres américaine

- À sceller dans du béton
- Avec matériaux de fixation pour fixer la boîte aux lettres au poteau

Article	Couleur	EAN	Hauteur	Ø
		40 03482...	mm	mm
893 S	noir	18650 3	1500	30

Supports de boîtes aux lettres

Universal

Support en forme d'arc NORDIC 3685 Ni/3785 Ni

Acier inoxydable

- Support Nordic 3685 Ni : compatible avec les boîtes aux lettres Nordic 3680 Ni (p. 151)
- Support Nordic 3785 Ni : compatible avec les boîtes aux lettres Nordic 3780 Ni (p. 151)

Article	EAN	H x L	Ø
	40 03482...	mm	mm
Nordic 3685 Ni	36870 1	1500 (1200)x363	32
Nordic 3785 Ni	36860 2	1500 (1200)x443	32



Universal 150 Ni

acier inoxydable

- Peut être utilisé universellement pour presque toutes les boîtes aux lettres en acier inoxydable, acier et PVC
- Comprend 2 tubes avec perforation spéciale
- les boîtes aux lettres sont fixées par l'intérieur au support et sont, de ce fait, protégées contre le vol

- Les tubes du support peuvent être raccourcis au besoin
- Pas compatible avec Opera/Quadus (p.148), Hamburg (p.159), Capri (p.166), Cosmo (p.149), Turn (p.147) et les porte-journaux

Article	EAN	Longueur	Ø
	40 03482...	mm	mm
Universal 150 Ni	00300 8	1500	32



Universal 150

Galvanisé et vernis

- Disponible en deux couleurs différentes : noir et argent
- Comprend 2 tubes avec perforation spéciale
- les boîtes aux lettres sont fixées par l'intérieur au support et sont, de ce fait, protégées contre le vol

- Les tubes du support peuvent être raccourcis au besoin
- Pas compatible avec Opera/Quadus (p.148), Hamburg (p.159), Capri (p.166), Turn (p.147) et les porte-journaux



noir
(similaire à RAL 9005)

argent

Article	Couleurs	EAN	Longueur	Ø
		40 03482...	mm	mm
Universal 150 S	noir	23920 9	1500	32
Universal 150 Si	argent	23910 0	1500	32



Boîtes aux lettres en pose libre Dual



blanc (similaire à RAL 9016)

Dual Front

Surface haute qualité entièrement galvanisée

- Tôle en acier galvanisé ou acier inoxydable
- Version en acier disponible en deux couleurs : blanc et anthracite
- Fente : DIN C4
- Livré de manière perforée pour faciliter le montage
- Clapet et porte sur la façade
- Approprié pour le montage mural



Anthracite (similaire à RAL 7016)



Acier inoxydable



Article	Couleurs	EAN	HxLxP	Fente
		40 03482...	mm	mm
821 W	blanc	34120 9	360x407x292	356x32
821 Ant	anthracite	34180 3	360x407x292	356x32
3821 Ni	Acier inoxydable	34470 5	360x407x292	356x32

Boîtes aux lettres en pose libre Europa

Europa 732

Surface haute qualité entièrement galvanisée

- Avec toit en PVC qui dépasse sur tout le pourtour
- Boîte aux lettres pratique de grande capacité
- Pose libre ou montage mural possible
- Répond aussi à la norme postale suisse
- Disponible en 3 couleurs : blanc, ferraille et argent
- Avec grande profondeur
- Format de fente : DIN B4
- En haut : compartiment pour le courrier avec clapet
- En bas : compartiment de rangement spacieux avec porte de récupération (serrure magnétique)
- **Passage libre de la porte (H x L) :** 150x357 mm, profondeur utile : 261 mm
- **Astuce :** Supports adaptés pour la boîte aux lettres Europa 732, voir page 184.
- **ABE :** Set de montage pour une fixation au mur du modèle Europa 732 avec toit



blanc (similaire à RAL 9016)



ferraille



argent


Article	Couleurs	EAN	HxLxP	Fente
		40 03482...	mm	mm
732 W	blanc	19850 6	411x455x324	371x32
732 E	ferraille	19840 7	411x455x324	371x32
732 Si	argent	19730 1	411x455x324	371x32
ABE 1		08290 4		



Supports pour Dual et Europa

À bétonner

- En aluminium
- Disponible en 3 couleurs : blanc, noir et argent
- Peut être raccourci à la longueur désirée



blanc (similaire à RAL 9016)



noir



argent



Article	Couleurs	EAN	HxLxP
		40 03482...	mm
EST 1 W	blanc	08270 6	1200x80x80
EST 1 S	noir	08260 7	1200x80x80
EST 1 Si	argent	10910 6	1200x80x80
ABE 1		08290 4	



Pour : support EST, pour le montage en <pose libre (voir p. 184)

Boîte aux lettres à encastrer

Fente extérieure



Fente extérieure Porta 791 NI

En acier inoxydable

- Avec porte étiquette
- Avec matériaux de fixation. Vis de serrure incluses pour des épaisseurs de porte jusqu'à 35 mm
- Ouverture de mur/porte nécessaire à l'intégration : Hauteur : 45-55 mm ; Largeur 235-240 mm



Article	EAN	H x L x P	Fente
PORTA 791 Ni SB	40 03482...	68x266x9	226x22



blanc

Fente extérieure Porta, 1 pièce

Cadre en aluminium, clapet en acier galvanisé

- Revêtement époxy de haute qualité
- Avec matériaux de fixation
- Utilisable universellement à partir de 20 mm d'épaisseur de porte/paroi
- Disponible en 3 couleurs : blanc, argent et marron
- Ouverture de mur/porte nécessaire à l'intégration : Hauteur : 50-67,5 mm ; largeur 257-268,5 mm



argent



marron

Article	Couleurs	EAN	H x L	Fente
PORTA 796 W	blanc	40 03482...	101 x 304	254 x 35
PORTA 796 Si	argent	32480 6	101 x 304	254 x 35
PORTA 796 BR	marron	32490 5	101 x 304	254 x 35



Boîte aux lettres à encastrer

Pour les ouvrages de maçonnerie

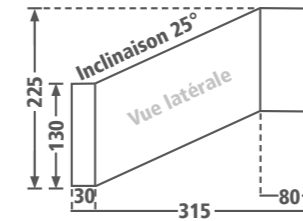
Boîte aux lettres à encastrer 795

Acier galvanisé avec porte de récupération vernie en blanc

- Profondeur réglable jusqu'à une épaisseur du mur de 490 mm



Vue de dos



Article	Couleur	EAN	H x L x P
BOÎTE 795 W	Galvanisée, porte blanche	40 03482... 32430 1	130x260x315 - 490



Fente 794

Fente massive en aluminium et clapet

- Fente profilée, possibilité d'installer un nombre facultatif de boîtes aux lettres l'une sur l'autre
- Disponible en deux couleurs : blanc et argent



Article	Couleurs	EAN	H x L x P	Fente
BLENDE 794 W	blanc	40 03482... 32440 0	135 x 305 x 8	230 x 35
FENTE 794 Si	argent	32450 9	135 x 305 x 8	230 x 35



Boîte aux lettres à encastrer 795 avec fente 794



2x boîte aux lettres à encastrer 795 avec 2x fente 794



Les systèmes de boîtes aux lettres de BURG-WÄCHTER

Votre solution individuelle.

QUE CE SOIT POUR UNE MAISON JUMELÉE OU UN IMMEUBLE D'HABITATION DE PLUS GRANDE TAILLE. BURG-WÄCHTER PROPOSE UN SYSTÈME DE BOÎTE AUX LETTRES APPROPRIÉ POUR CHAQUE EXIGENCE. VOUS AVEZ LE CHOIX ENTRE PLUSIEURS MODÈLES.

Dans le hall d'entrée ou en pose libre à l'extérieur du bâtiment : avec nos systèmes de boîtes aux lettres, vous avez le choix. Peu importe que vous souhaitiez monter des boîtes aux lettres pour deux ou douze familles. Le système de boîtes aux lettres est monté sur de modernes colonnes de support bétonnées ou vissées. Tous les modèles et toutes les versions ont en commun la haute qualité et la résistance aux influences extérieures. Bien entendu, vous avez le choix entre plusieurs modèles et couleurs et pouvez agrandir le système dès que nécessaire.

Acier galvanisé

Boîtes aux lettres en batterie, montage mural

Boîtes aux lettres en batterie

S'applique aux modèles Borkum, Leipzig, Potsdam et Köln (perforé)

- Facile à associer grâce à plusieurs trous de fixation
- Des bouchons en plastique pour les trous de fixation inutiles sont inclus
- Cadre pour le montage encastré, prix par mètre courant.
- Emballage spécial pour boîtes aux lettres en batterie nécessaire à partir d'une quantité de 4 pièces



Article	Couleurs	EAN	H x L x P
		40 03482...	mm
Perforé 777 W	blanc	27380 7	397 x 284 x 104
Perforé 777 ANT	anthracite	27320 3	397 x 284 x 104
Perforé 871 W	blanc	13780 2	315 x 215 x 75
Perforé 872 W	blanc	13790 1	340 x 255 x 85
Perforé 877 W	blanc	20280 7	322 x 362 x 100
Perforé 877 ANT	anthracite	27790 4	322 x 362 x 100
Perforé 3877 Ni	Acier inoxydable	20390 3	322 x 362 x 100
Cadre de montage blanc		09380 1	30 x 20 x 2
Fixation		08370 3	Par boîte aux lettres
emballage spécial		00100 4	Par boîte aux lettres



Exemple

Pièce, article

4x boîte aux lettres Köln 872 W perforé

4x fixation

1x cadre de montage 2,62 ml.
(hauteur 340 mm x 4 + largeur 255 mm x 4 + découpe par coin 60 mm)

4x emballage spécial



Boîtes aux lettres en pose libre / Ensembles Dual, en pose libre



Boîte aux lettres en batterie Dual

Poteaux Terzo

Ensembles en pose libre pouvant regrouper jusqu'à 6 boîtes aux lettres

- Combinaison possible des boîtes aux lettres Dual, des poteaux Terzo et des sets de montage selon vos exigences individuelles
- Montage simple
- Poteaux Terzo en profilé d'aluminium avec revêtement époxy de haute qualité
- Les poteaux sont prépercés
- À bétonner (avec le pied Terzo – voir page 196) ou à visser
- Montage recommandé en extérieur protégé des intempéries

L'illustration montre un exemple d'installation du poteau Terzo V11-P W avec la boîte aux lettres Dual 821 W

Article	Couleurs	EAN
		40 03482...
Poteaux Terzo V11-P W	blanc	38530 2
Poteaux Terzo V11-P ANT	anthracite	38510 4

Accessoires

Supports EST

- Idéaux pour l'installation de boîtes aux lettres individuelles Dual/Europa

Sets de montage

- Entretoises, vis et rondelles

Pied Terzo pour un montage au sol

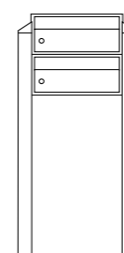
- Pied de boîte aux lettres solide en fonte de haute qualité
- Avec matériaux de fixation et capots de recouvrement

Article	Couleurs	EAN	H x L x P
		40 03482...	mm
Support EST 1 W	blanc	08270 6	1200x80x80
Support EST 1 Si	argent	10910 6	1200x80x80
Support EST 1 S	noir	08260 7	1200x80x80
Set de montage BK	1 set par fixation	06871 7	
Pied Terzo V11-F W	blanc	31000 7	
Pied Terzo V11-F ANT	anthracite	34420 0	

Astuce : à visser sur une plaque au sol base stable, sans sceller dans le béton.

Boîtes aux lettres en pose libre / Ensembles Dual, en pose libre

Dual Front



N° de set 82101 W
N° de set 82121 ANT
N° de set 84101 Ni / ANT

Hauteur quand encastré : 1372 mm
Hauteur totale : 1672 mm
Largeur : 550 mm

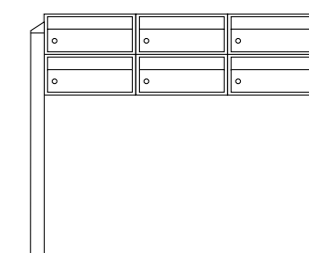
Dual Front



N° de set 82102 W
N° de set 82122 ANT
N° de set 84102 Ni / ANT

Hauteur quand encastré : 1372 mm
Hauteur totale : 1672 mm
Largeur : 550 mm

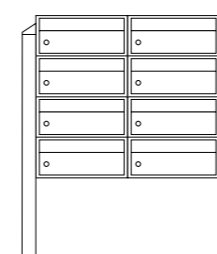
Dual Front



N° de set 82103 W
N° de set 82123 ANT
N° de set 84103 Ni / ANT

Hauteur quand encastré : 1372 mm
Hauteur totale : 1672 mm
Largeur : 1364 mm

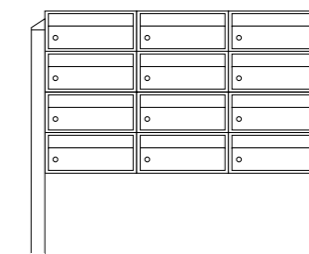
Dual Front



N° de set 82104 W
N° de set 82124 ANT
N° de set 84104 Ni/ANT

Hauteur quand encastré : 1372 mm
Hauteur totale : 1672 mm
Largeur : 957 mm

Dual Front



N° de set 82106 W
N° de set 82126 ANT
N° de set 84106 Ni/ANT

Hauteur quand encastré : 1372 mm
Hauteur totale : 1672 mm
Largeur : 1364 mm

Boîtes aux lettres en pose libre / Ensembles

Boîte aux lettres eBoxx A, pose libre



anthracite
(similaire à RAL 7016)

Boîtes aux lettres eBoxx A

Boîtes aux lettres en acier galvanisé

- Toute la surface est galvanisée
- Disponible en deux couleurs
- Arrêt de porte
- Fente DIN C4



blanc (similaire à RAL 9016)



Article	Couleurs	EAN	HxLxP	Fente
		40 03482...	mm	mm
A 625 ANT	Anthracite	41970 0	115x380x450	325x33
A 625 W	blanc	41960 1	115x380x450	325x33

Poteau Terzo

- Poteaux en profilé d'aluminium avec revêtement époxy de haute qualité
- À bétonner
- Deux poteaux sont nécessaires pour le montage d'une eBoxx



Pieds Terzo

- En option avec le poteau Terzo
- Montage simple sans sceller dans du béton
- À visser sur un sol dur
- Avec matériaux de fixation et capots de recouvrement
- Deux pieds Terzo sont nécessaires pour l'installation d'une eBoxx



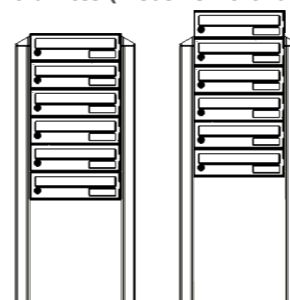
Article	Couleurs	EAN
		40 03482...
Poteaux Terzo V11-P W	blanc	38530 2
Terzo V11 - 170 ANT	anthracite	38510 4
Pied Terzo V11-F W	blanc	31000 7
Pied Terzo V11-F ANT	anthracite	34420 0



Boîtes aux lettres en pose libre / Ensembles

Système de boîtes aux lettres eBoxx A, pose libre

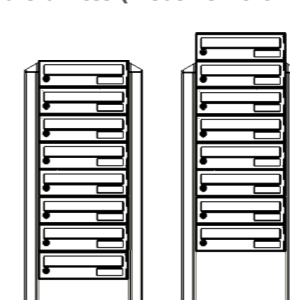
Exemple de montage de système à 6 unités (Pieds Terzo & bétonné)



Composé de :
6x boîte aux lettres A 625
2x poteau Terzo 170
2x pied Terzo
2x set de montage pour ensemble eBoxx (38420 6)

Hauteur avec pieds	1700 mm
Hauteur avec pieds +1	1850 mm
Hauteur bétonné	1151 mm
Hauteur bétonné +1	1266 mm
Largeur/profondeur	570/450 mm

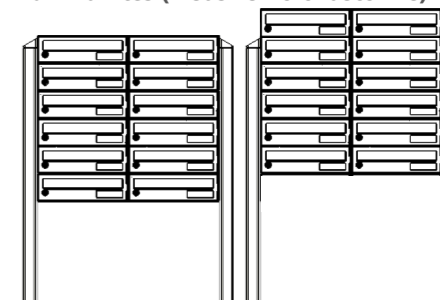
Exemple de montage de système à 8 unités (Pieds Terzo & bétonné)



Composé de :
8x boîte aux lettres A 625
2x poteau Terzo 170
2x pied Terzo
2x set de montage pour ensemble eBoxx (38420 6)

Hauteur avec pieds	1700 mm
Hauteur avec pieds +1	1850 mm
Hauteur bétonné	1151 mm
Hauteur bétonné +1	1266 mm
Largeur/profondeur	570/450 mm

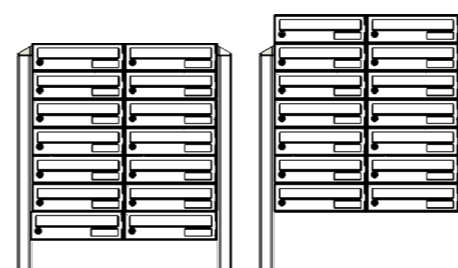
Exemple de montage de système à 12 unités (Pieds Terzo & bétonné)



Composé de :
12x boîte aux lettres A 625
2x poteau Terzo 170
2x pied Terzo
2x set de montage pour ensemble eBoxx (38420 6)

Hauteur avec pieds	1700 mm
Hauteur avec pieds +1	1850 mm
Hauteur bétonné	1151 mm
Hauteur bétonné +1	1266 mm
Largeur/profondeur	950/450 mm

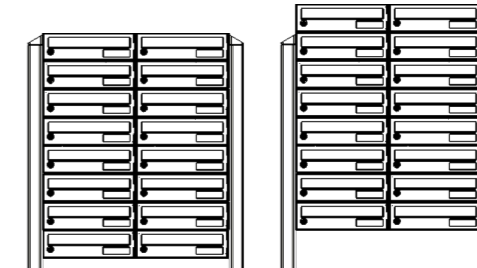
Exemple de montage de système à 14 unités (pied Terzo & bétonné)



Composé de :
14x boîte aux lettres A 625
2x poteau Terzo 170
2x pied Terzo
2x set de montage pour ensemble eBoxx (38420 6)

Hauteur avec pieds	1700 mm
Hauteur avec pieds +1	1850 mm
Hauteur bétonné	1151 mm
Hauteur bétonné +1	1266 mm
Largeur/profondeur	950/450 mm

Exemple de montage de système à 16 unités (pied Terzo & bétonné)



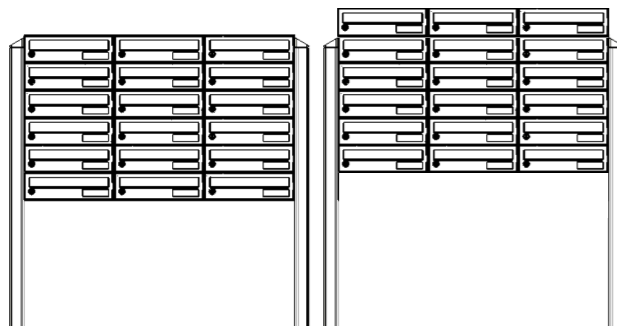
Composé de :
16x boîte aux lettres A 625
2x poteau Terzo 170
2x pied Terzo
2x set de montage pour ensemble eBoxx (38420 6)

Hauteur avec pieds	1700 mm
Hauteur avec pieds +1	1850 mm
Hauteur bétonné	1151 mm
Hauteur bétonné +1	1266 mm
Largeur/profondeur	950/450 mm

Boîtes aux lettres en pose libre / Ensembles

Système de boîtes aux lettres eBoxx A, pose libre

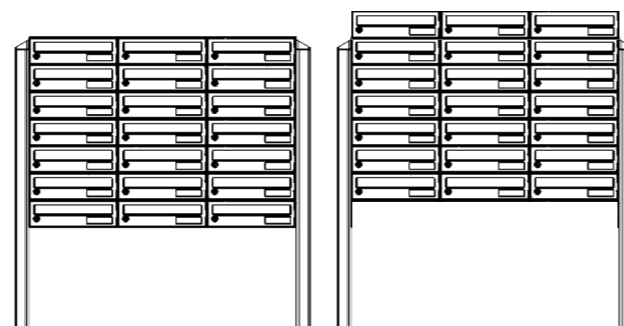
Exemple de montage de système à 18 unités (Pieds Terzo & bétonné)



Composé de :
 18x boîte aux lettres A 625
 2x poteau Terzo 170
 2x pied Terzo
 2x set de montage pour ensemble eBoxx (38420 6)

Hauteur avec pieds 1700 mm
 Hauteur avec pieds +1 1850 mm
 Hauteur bétonné 1151 mm
 Hauteur bétonné +1 1266 mm
 Largeur/profondeur 1330/450 mm

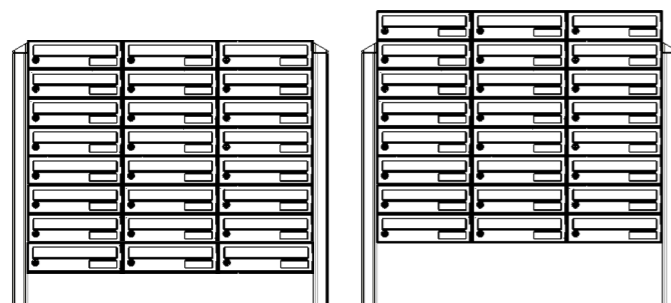
Exemple de montage de système à 21 unités (Pieds Terzo & bétonné)



Composé de :
 21x boîte aux lettres A 625
 2x poteau Terzo 170
 2x pied Terzo
 2x set de montage pour ensemble eBoxx (38420 6)

Hauteur avec pieds 1700 mm
 Hauteur avec pieds +1 1850 mm
 Hauteur bétonné 1151 mm
 Hauteur bétonné +1 1266 mm
 Largeur/profondeur 1330/450 mm

Exemple de montage de système à 24 unités (Pieds Terzo & bétonné)



Composé de :
 2x boîte aux lettres A 625
 2x poteau Terzo 170
 2x pied Terzo
 2x set de montage pour ensemble eBoxx (38420 6)

Hauteur avec pieds 1700 mm
 Hauteur avec pieds +1 1850 mm
 Hauteur bétonné 1151 mm
 Hauteur bétonné +1 1266 mm
 Largeur/profondeur 1330/450 mm

Accessoires poteaux et traverses pour montages d'installations

Poteau Terzo

- Poteaux en profilé d'aluminium avec revêtement époxy de haute qualité
- À bétonner
- Deux poteaux sont nécessaires pour le montage d'une eBoxx



Pieds Terzo

- En option avec le poteau Terzo
- Montage simple sans sceller dans du béton
- À visser sur un sol dur
- Avec matériaux de fixation et capots de recouvrement
- Deux pieds Terzo sont nécessaires pour l'installation d'une eBoxx



Article	Couleurs	EAN
		40 03482...
Poteaux Terzo V11-P W	blanc	38530 2
Terzo V11 - 170 ANT	anthracite	38510 4
Pied Terzo V11-F W	blanc	31000 7
Pied Terzo V11-F ANT	anthracite	34420 0



Traverse eBoxx TERZO T 760 et T 1140

Traverse de renforcement

- T 760 : pour tous les montages sur pied et en ensemble de 2 eBoxx version E et E + A l'une à côté de l'autre
- T 1140 : pour tous les montages sur pied et en ensemble de 3 eBoxx version E et E + A l'une à côté de l'autre
- Fabriqué en acier inoxydable avec revêtement époxy de haute qualité
- Seulement en combinaison avec deux poteaux Terzo
- Matériel de montage fourni

Blanc (similaire à RAL 9016)



anthracite (similaire à RAL 7016)



Article	Couleurs	EAN	H x L x P	Poids
		40 03482...	mm	kg
T 760 W (eBoxx) blanc	blanc	38380 3	170x760x100	3,2
T 760 ANT (eBoxx) anthracite	anthracite	38390 2	170x760x100	3,2
T 1140 W (eBoxx) blanc	blanc	38400 8	170x1140x100	4,7
T 1140 ANT (eBoxx) anthracite	anthracite	38410 7	170x1140x100	4,7



Boîtes aux lettres en pose libre / Ensembles Terzo, en pose libre



Boîtes aux lettres à monter soi-même

Pour les modèles Leipzig 777 et Potsdam 877

- Préperforé
- Bouchons de fermeture inclus

Article	Couleurs	EAN	HxLxP
		40 03482...	mm
Perforé 777 W	blanc	27380 7	397x284x104
Perforé 777 ANT	anthracite	27320 3	397x284x104
Perforé 877 W	blanc	20280 7	322x362x100
Perforé 877 ANT	anthracite	27790 4	322x362x100

Poteaux et toits

- Profilé aluminium avec revêtement époxy de haute qualité
- À associer individuellement
- Montage recommandé en extérieur protégé des intempéries
- Montage simple, avec matériel de montage
- Terzo V11 : Poteau, profilé de 110 mm, prépercé
- Terzo H14 : Poteau, profilé de 140 mm, prépercé

Article	Couleurs	EAN	Longueur
		40 03482...	mm
Poteaux Terzo V11-P W	blanc	38530 2	
Terzo V11 - 170 ANT	anthracite	38510 4	
Terzo H14 - 63 W	blanc	27360 9	630
Terzo H14 - 79 W	blanc	27700 3	790
Terzo H14 - 79 ANT	anthracite	37240 1	790
Terzo H14 - 92 W	blanc	27370 8	920
Terzo H14 - 92 ANT	anthracite	34400 2	920
Terzo H14 - 115 W	blanc	27680 8	1150
Terzo H14 - 115 ANT	anthracite	37250 0	1150

Accessoires

- Sets de montage : Entretoises, vis autotaraudeuses et rondelles (4 pcs de chaque)
- Pied Terzo : Pied de boîte aux lettres solide en fonte de haute qualité, à ne pas sceller dans du béton, avec matériaux de fixation et capots de recouvrement

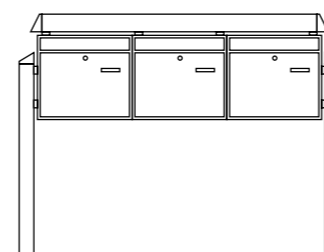
Article	Couleurs	EAN
		40 03482...
Set de montage Terzo W	blanc	05951 7
Set de montage Terzo ANT	anthracite	05950 0
Set de montage BK		06871 7
Pied V 11-F W	blanc	31000 7
Pied V 11-F ANT	anthracite	34420 0

Astuce : à visser sur une plaque au sol base stable, sans sceller dans le béton.



Boîtes aux lettres en pose libre / Ensembles Terzo, en pose libre

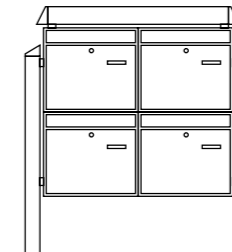
N° de set 86420 W/84420 ANT



Batterie Terzo composée de :
2x poteaux Terzo V11
1x toit Terzo H14-115
3x Potsdam 877 perforé
4x set de montage Terzo
+ 2x set de montage BK

Hauteur quand encastré : 1501 mm
Hauteur totale : 1801 mm
Largeur : 1228 mm

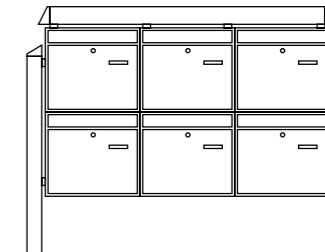
N° de set 86430 W/84430 ANT



Batterie Terzo composée de :
2x poteaux Terzo V11
1x toit Terzo H14-79
4x Potsdam 877 perforé
3x set de montage Terzo +
4x set de montage BK

Hauteur quand encastré : 1501 mm
Hauteur totale : 1801 mm
Largeur : 866 mm

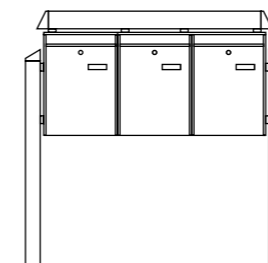
N° de set 86440 W/84440 ANT



Batterie Terzo composée de :
2x poteaux Terzo V11
1x toit Terzo H14-115
6x Potsdam 877 perforé
4x set de montage Terzo
+ 7x set de montage BK

Hauteur quand encastré : 1501 mm
Hauteur totale : 1801 mm
Largeur : 1228 mm

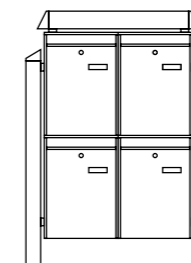
N° de set 86470 W / 84470 ANT



Batterie Terzo composée de :
2x poteaux Terzo V11
1x toit Terzo H14-92 W
3x Leipzig 777 perforé
4x set de montage Terzo
+ 2x set de montage BK

Hauteur quand encastré : 1501 mm
Hauteur totale : 1801 mm
Largeur : 994 mm

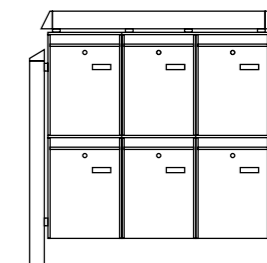
N° de set 86480 W



Batterie Terzo composée de :
2x poteaux Terzo V11 W
1x toit Terzo H14-63 W
4x Leipzig 777 W perforé
3x set de montage Terzo +
4x set de montage BK

Hauteur quand encastré : 1501 mm
Hauteur totale : 1801 mm
Largeur : 710 mm

N° de set 86490 W / 84490 ANT



Batterie Terzo composée de :
2x poteaux Terzo V11
1x toit Terzo H14-92
6x Leipzig 777 perforé
4x set de montage Terzo +
7x set de montage BK

Hauteur quand encastré : 1501 mm
Hauteur totale : 1801 mm
Largeur : 994 mm

Pièces de rechange et accessoires pour boîtes aux lettres

Pièces détachées

- BK 92 M/K : cylindres de rechange pour les boîtes aux lettres BURG-WÄCHTER
- Cylindres en vrac : Cylindre pour boîtes aux lettres
- BK 92 F : 1 Paire de porte-étiquette standard
- N1 : Porte-étiquette standard
- N2 : Porte-étiquette standard pour modèles Dual et Europa

- S1 : Hublot pour le modèle Köln
- SD 1 : Couvercle latéral pour porte-journaux, rond
- SD 2 U : Couvercle latéral pour compartiments à journaux en forme de U, p. ex., pour les modèles London (p. 163) ou Malaga (p. 154)
- SD 3 V : Couvercle latéral en forme de V, par ex. pour le Set Vario (page 172) ou le set Amrum (page 153)

Article	EAN	UE	De fabrication	
	40 03482...			

↓ Boîtes aux lettres BURG-WÄCHTER ↓

BK 92 M	SB	14111 3	5	Modèles en métal	65 R
BK 92 K	SB	14121 2	5	Pour presque tous les modèles en plastique et fonte	65 R
BK 92 Point	SB	30981 0	5		40 W L/R
Cylindres en vrac		13880 9	1	Veuillez spécifier le modèle	

↓ Clés pour boîtes aux lettres ↓

Clés	04040 9	1	Voir n° de fermeture à 7 chiffres		
------	---------	---	-----------------------------------	--	--

Article	EAN	UE	Dimensions	
	40 03482...		mm	
BK 92 F SB	18661 9	5	74x22	
Fenêtre N1	08110 5	1	74x22	
Fenêtre N2	28900 6	1	111x31	
Fenêtre S1	08120 4	1	44x14	
Couvercle SD1 SB (prix par paire)	28871 9	10	Ø 120 mm, emballage par deux : 1 UV = 10 paires	
Couvercle SD2 U SB	39861 6	5	100x100 mm, forme en U	
Couvercle SD3 V SB	39871 5	5	100x100 mm, forme en V	

Kit de clôture pour boîte aux lettres 3825 Ni

Montage simple et rapide de votre boîte aux lettres sur la clôture Voir page 181.

Article	EAN
	40 03482...
3825 Ni SB	38251 6

Aide au prélèvement

- acier inoxydable
- Montage ultérieur simple par collage
- Pour le courrier posé à plat
- Disponible en deux versions

Article	EAN	Pour
	40 03482...	Modèle
Aide au prélèvement 1 Ni	37970 7	Set Amrum/-, Amsterdam, Borkum, set Comfort/-, set Olymp/-, Leipzig, set Lucca/-, Magdeburg, Nordic, Potsdam, Set Vario
Aide au prélèvement 2 Ni	37980 6	Dual, Europa, Kopenhagen, Sylt



BK 92 Point




Couvercle latéral SD 1




Couvercle latéral SD 2 U



Couvercle latéral SD 3 V



Kit BK pour clôture



PRATIQUE, SÛRE, UNIVERSELLE

La boîte à colis pour toutes les situations



Les boîtes à colis eboxx et eBoxx EASY+ réceptionnent vos paquets même lorsque vous n'êtes pas chez vous ;

Impatient de recevoir votre livraison ? Mais vous n'êtes pas chez vous lorsque le service de livraison de colis sonne à votre porte. Au lieu d'avoir vos chaussures neuves, vous voici encore une fois avec le bon de retrait dans les mains. Tout cela peut être évité : Les boîtes à colis de BURG-WÄCHTER remédient à cette situation ! 24 heures sur 24, sept jours par semaine.

Qu'il s'agisse des services de messagerie DHL, DPD, Hermes ou de tous les autres Même le pharmacien, le fournisseur de boissons ou le boulanger du quartier livrent leurs commandes, voire les croissants du dimanche, en toute sécurité. **Maison individuelle, maison jumelle ou appartement en location – la boîte eBoxx ou eBoxx EASY+ s'adapte à toutes les exigences.**

Boîte à colis eBoxx



Boîte à colis eBoxx

Pratique :

- Formulaire DIN A4 avec les coordonnées du service de messagerie

Concernant la porte :

- Système de verrouillage résistant à la corrosion
- Arrêt de porte au moyen d'une tige de butée
- Possibilité d'ouverture d'urgence de l'intérieur (sécurité enfant)
- Encoche de porte pour empêcher toute ouverture involontaire

Solide et durable :

- Soudure par laser haute résistance
- Système de ventilation poussé
- Fond renforcé



E 634 S W E 634 S ANT GV 644 S W GV 644 S ANT

Boîtes aux lettres eBoxx A

Boîtes aux lettres en acier galvanisé

- Toute la surface est galvanisée
- Disponible en deux couleurs
- Arrêt de porte
- Fente DIN C4



anthracite
(similaire à RAL 7016)

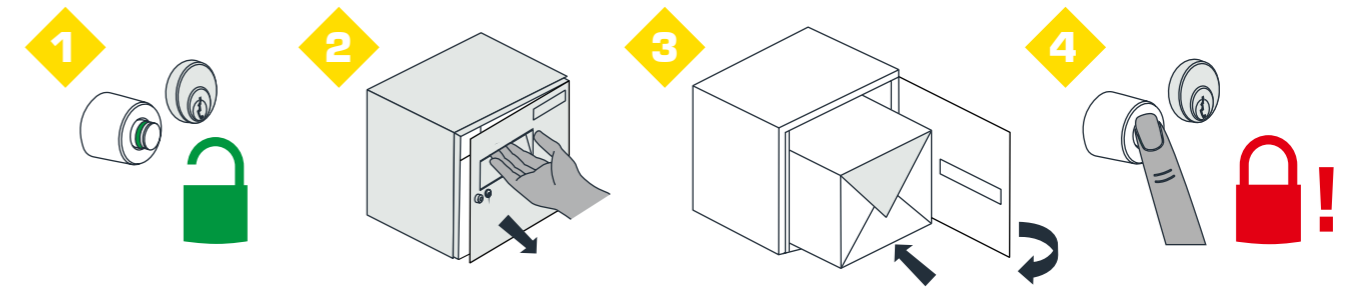


blanc (similaire à RAL 9016)

Le complément optimum de la boîte à colis eBoxx E

Boîte à colis eBoxx

Manipulation aisée en 4 étapes :



Couleur	EAN	Boîte à colis Dimensions/poids en mm	Dimensions max. du paquet/charge utile* en mm
E 634 S ANT / E 634 S W			
anthracite	40740 0		
blanc	37710 9		
GV 644 S ANT / GV 644 S W			
anthracite	40780 6		
blanc	37720 8		
A 625 ANT / A 625 W **			
anthracite	41970 0		
blanc	41960 1		

* La charge utile peut varier selon le type de montage et les propriétés du mur. L'information est valable uniquement en cas de montage dans les règles de l'art.
** Boîtes aux lettres selon DIN EN 13724:2013.

Boîte à colis eBoxx E en combinaison avec la boîte aux lettres eBoxx A : possibilités de variantes différentes pour montage mural, sur pied ou en batterie. Voir à partir de la page 204*

Boîte à colis eBoxx EASY+



Boîte à colis eBoxx EASY+

Pratique :

- Recevoir des colis, même lorsqu'on n'est pas à la maison. 24 heures sur 24. En toute sécurité. Sans contact.
- Pour tous les services de messagerie, livraisons de supermarchés, pharmacies, etc.
- Plusieurs envois de services de messagerie différents réceptionnés grâce à un code d'ouverture individuel.
- Possibilité de montage mural, au sol, sur pied et en ensemble (Universal 150 eBoxx Ni ou pied et traverse Terzo nécessaires)

- Commande pratique avec l'appli BURGsmart : attribution de codes livreur, contrôle du niveau de charge des piles, vérification de dépôt d'un colis (pour iOS et Android)

Concernant la porte :

- Système de verrouillage résistant à la corrosion
- Serrure 3 points et 3 charnières
- Arrêt de porte au moyen d'une tige de butée
- Possibilité d'ouverture d'urgence de l'intérieur (sécurité enfant)
- Encoche de porte protégeant contre les ouvertures intempestives

Solide et durable :

- Soudure par laser haute résistance
- Système de ventilation poussé
- Fond renforcé
- Bonne protection contre le vandalisme : Avec une force de traction de niveau de sécurité 4 (40 kg), la boîte à colis offre une protection extrêmement robuste.

Boîtes aux lettres eBoxx A

Boîtes aux lettres en acier galvanisé

- Toute la surface est galvanisée
- Disponible en deux couleurs
- Arrêt de porte
- Fente DIN C4



anthracite
(similaire à RAL 7016)



blanc (similaire à RAL 9016)

Le complément optimum de la boîte à colis eBoxx E.

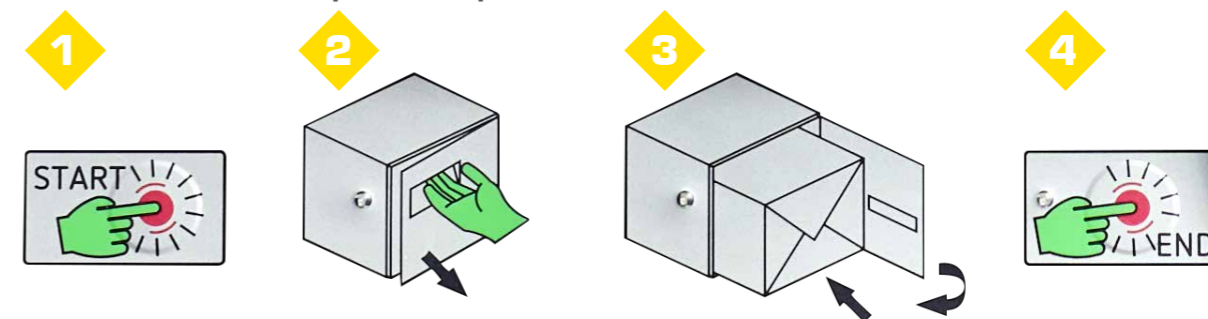
Boîte à colis eBoxx EASY+

Couleur	EAN	Boîte à colis Dimensions/poids en mm	Dimensions max. du paquet/charge utile*
40 03482...		en mm	
E 635 ANT / E 635 W		98 l 12,5 kg	selon le type de montage jusqu'à 40 kg
anthracite	41930 4		
blanc	41920 5		
GV 645 ANT / GV 645 W		197 l 20,5 kg	selon le type de montage jusqu'à 50 kg
anthracite	41950 2		
blanc	41940 3		
A 625 ANT / A 625 W **		4,9 kg	
anthracite	41970 0		
blanc	41960 1		

* La charge utile peut varier selon le type de montage et les propriétés du mur. L'information est valable uniquement en cas de montage dans les règles de l'art.

** Boîtes aux lettres selon DIN EN 13724:2013.

Utilisation aisée en quatre étapes :




Boîte à colis eBoxx EASY+ en combinaison avec la boîte aux lettres eBoxx A : possibilités de variantes différentes pour montage mural, sur pied ou en batterie. Voir à partir de la page 204*.

Boîtes aux lettres en pose libre / Ensembles

Sélection des modules d'ensemble avec **deux boîtes**

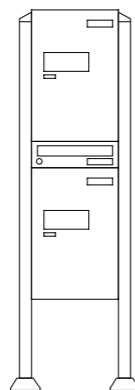
eBoxx EASY+ E 635
N° de set 84383 W/84353 ANT
eBoxx E 634
N° de set 84437 W/84413 ANT



Ensemble eBoxx, composé de :
2x eBoxx EASY+ E 635 ou eBoxx E 634
2x poteau Terzo 170
2x pied Terzo
2x set de montage pour ensemble eBoxx (38420 6)

Hauteur x Largeur x Profondeur :
1700 x 570 x 450 mm

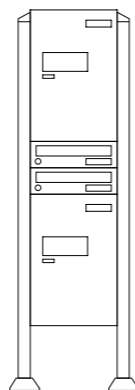
eBoxx EASY+ E 635
N° de set 84387 W/84357 ANT
eBoxx E 634
N° de set 84442 W/84417 ANT



Ensemble eBoxx, composé de :
2x eBoxx EASY+ E 635 ou eBoxx E 634
1x boîte aux lettres A 625
2x poteau Terzo 170
2x pied Terzo
2x set de montage pour ensemble eBoxx (38420 6)

Hauteur x Largeur x Profondeur :
1700 x 570 x 450 mm

eBoxx EASY+ E 635
N° de set 84390 W/84360 ANT
eBoxx E 634
N° de set 84445 W/84421 ANT

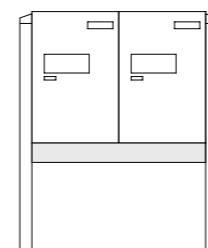


Ensemble eBoxx, composé de :
2x eBoxx EASY+ E 635 ou eBoxx E 634
2x boîte aux lettres A 625
2x poteau Terzo 170
2x pied Terzo
2x set de montage pour ensemble eBoxx (38420 6)

Hauteur x Largeur x Profondeur :
1700 x 570 x 450 mm

Sélection des modules d'ensemble avec **deux boîtes**

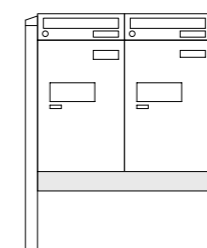
eBoxx EASY+ E 635
N° de set 84371 W/84341 ANT
eBoxx E 634
N° de set 84424 W/84401 ANT



Ensemble eBoxx, composé de :
2x eBoxx EASY+ E 635 ou eBoxx E 634
2x poteau Terzo 170
1x traverse Terzo T 760
2x set de montage pour ensemble eBoxx (38420 6)

Hauteur x Largeur x Profondeur :
1151 x 950 x 450 mm

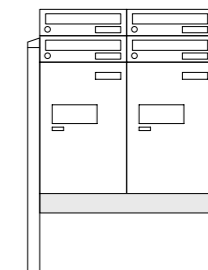
eBoxx EASY+ E 635
N° de set 84375 W/84345 ANT
eBoxx E 634
N° de set 84428 W/84405 ANT



Ensemble eBoxx, composé de :
2x eBoxx EASY+ E 635 ou eBoxx E 634
2x boîte aux lettres A 625
2x poteau Terzo 170
1x traverse Terzo T 760
2x set de montage pour ensemble eBoxx (38420 6)

Hauteur x Largeur x Profondeur :
1151 x 950 x 450 mm

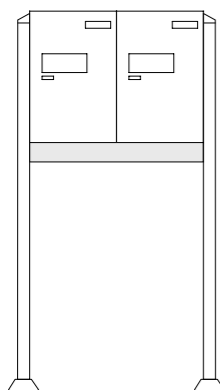
eBoxx EASY+ E 635
N° de set 84377 W/84347 ANT
eBoxx E 634
N° de set 84431 W/84407 ANT



Ensemble eBoxx, composé de :
2x eBoxx EASY+ E 635 ou eBoxx E 634
4x boîte aux lettres A 625
2x poteau Terzo 170
1x traverse Terzo T 760
2x set de montage pour ensemble eBoxx (38420 6)

Hauteur x Largeur x Profondeur :
1266 x 950 x 450 mm

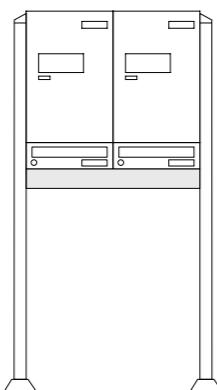
eBoxx EASY+ E 635
N° de set 84373 W/84343 ANT
eBoxx E 634
N° de set 84426 W/84403 ANT



Ensemble eBoxx, composé de :
2x eBoxx EASY+ E 635 ou eBoxx E 634
2x poteau Terzo 170
2x pied Terzo
1x traverse Terzo T 760
2x set de montage pour ensemble eBoxx (38420 6)

Hauteur x Largeur x Profondeur :
1700 x 950 x 450 mm

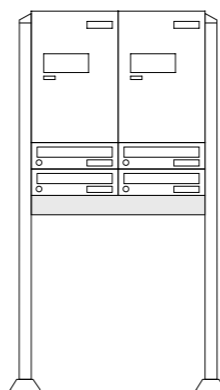
eBoxx EASY+ E 635
N° de set 84379 W/84349 ANT
eBoxx E 634
N° de set 84433 W/84409 ANT



Ensemble eBoxx, composé de :
2x eBoxx EASY+ E 635 ou eBoxx E 634
2x boîte aux lettres A 625
2x poteau Terzo 170
2x pied Terzo
1x traverse Terzo T 760
2x set de montage pour ensemble eBoxx (38420 6)

Hauteur x Largeur x Profondeur :
1700 x 950 x 450 mm

eBoxx EASY+ E 635
N° de set 84381 W/84351 ANT
eBoxx E 634
N° de set 84435 W/84411 ANT



Ensemble eBoxx, composé de :
2x eBoxx EASY+ E 635 ou eBoxx E 634
4x boîte aux lettres A 625
2x poteau Terzo 170
2x pied Terzo
1x traverse Terzo T 760
2x set de montage pour ensemble eBoxx (38420 6)

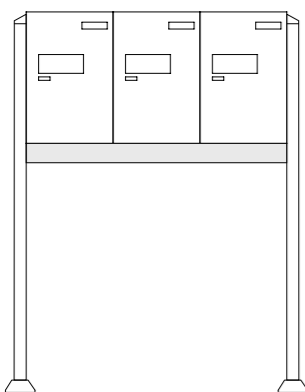
Hauteur x Largeur x Profondeur :
1700 x 950 x 450 mm

Illustrations du produit : Les accessoires / la décoration représentés ne font pas partie de la livraison.

Boîtes aux lettres en pose libre / Ensembles

Sélection de modules d'ensemble de **trois boîtes**

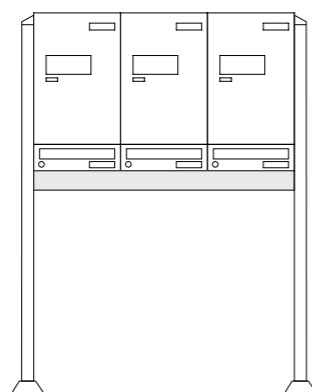
eBoxx EASY+ E 635
N° de set 84374 W/84344 ANT
eBoxx E 634
N° de set 84427 W/84404 ANT



Ensemble eBoxx, composé de :
3x eBoxx EASY+ E 635 ou eBoxx E 634
2x poteau Terzo 170
2x pied Terzo
1x traverse Terzo T 1140
2x set de montage pour ensemble eBoxx (38420 6)

Hauteur x Largeur x Profondeur :
1700 x 1330 x 450 mm

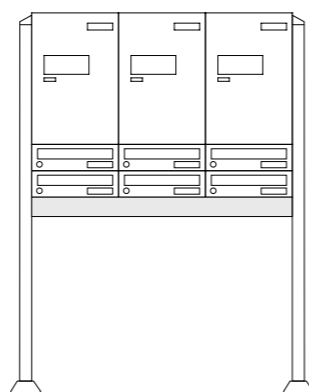
eBoxx EASY+ E 635
N° de set 84380 W/84350 ANT
eBoxx E 634
N° de set 84434 W/84410 ANT



Ensemble eBoxx, composé de :
3x eBoxx EASY+ E 635 ou eBoxx E 634
3x boîte aux lettres A 625
2x poteau Terzo 170
2x pied Terzo
1x traverse Terzo T 1140
2x set de montage pour ensemble eBoxx (38420 6)

Hauteur x Largeur x Profondeur :
1700 x 1330 x 450 mm

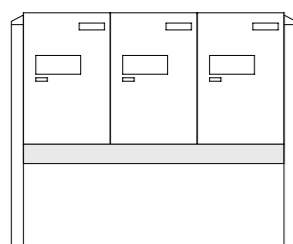
eBoxx EASY+ E 635
N° de set 84382 W/84352 ANT
eBoxx E 634
N° de set 84436 W/84412 ANT



Ensemble eBoxx, composé de :
3x eBoxx EASY+ E 635 ou eBoxx E 634
6x boîte aux lettres A 625
2x poteau Terzo 170
2x pied Terzo
1x traverse Terzo T 1140
2x set de montage pour ensemble eBoxx (38420 6)

Hauteur x Largeur x Profondeur :
1700 x 1330 x 450 mm

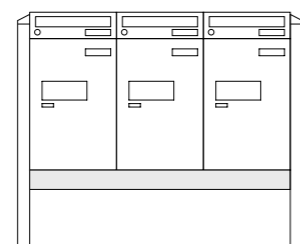
eBoxx EASY+ E 635
N° de set 84372 W/84342 ANT
eBoxx E 634
N° de set 84425 W/84402 ANT



Ensemble eBoxx, composé de :
3x eBoxx EASY+ E 635 ou eBoxx E 634
2x poteau Terzo 170
1x traverse Terzo T 1140
2x set de montage pour ensemble eBoxx (38420 6)

Hauteur x Largeur x Profondeur :
1151 x 1330 x 450 mm

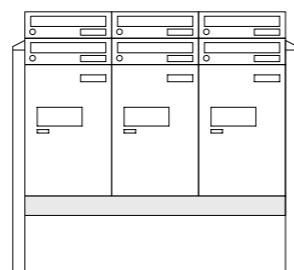
eBoxx EASY+ E 635
N° de set 84376 W/84346 ANT
eBoxx E 634
N° de set 84429 W/84406 ANT



Ensemble eBoxx, composé de :
3x eBoxx EASY+ E 635 ou eBoxx E 634
3x boîte aux lettres A 625
2x poteau Terzo 170
1x traverse Terzo T 1140
2x set de montage pour ensemble eBoxx (38420 6)

Hauteur x Largeur x Profondeur :
1151 x 1330 x 450 mm

eBoxx EASY+ E 635
N° de set 84378 W/84348 ANT
eBoxx E 634
N° de set 84432 W/84408 ANT



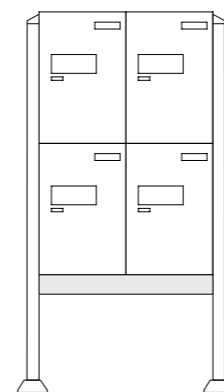
Ensemble eBoxx, composé de :
3x eBoxx EASY+ E 635 ou eBoxx E 634
6x boîte aux lettres A 625
2x poteau Terzo 170
1x traverse Terzo T 1140
2x set de montage pour ensemble eBoxx (38420 6)

Hauteur x Largeur x Profondeur :
1266 x 1330 x 450 mm

Boîtes aux lettres en pose libre / Ensembles

Sélection de modules d'ensemble avec **quatre ou cinq boîtes**

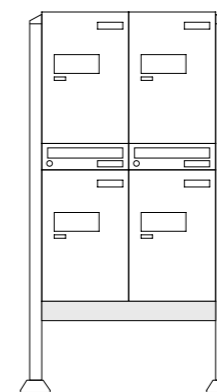
eBoxx EASY+ E 635
N° de set 84385 W/84355 ANT
eBoxx E 634
N° de set 84439 W/84415 ANT



Ensemble eBoxx, composé de :
4x eBoxx EASY+ E 635 ou eBoxx E 634
2x poteau Terzo 170
2x pied Terzo
1x traverse Terzo T 760
2x set de montage pour ensemble eBoxx (38420 6)

Hauteur x Largeur x Profondeur :
1700 x 950 x 450 mm

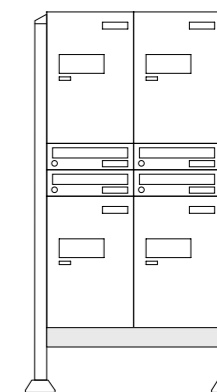
eBoxx EASY+ E 635
N° de set 84388 W/84358 ANT
eBoxx E 634
N° de set 84443 W/84418 ANT



Ensemble eBoxx, composé de :
4x eBoxx EASY+ E 635 ou eBoxx E 634
2x boîte aux lettres A 625
2x poteau Terzo 170
2x pied Terzo
1x traverse Terzo T 760
2x set de montage pour ensemble eBoxx (38420 6)

Hauteur x Largeur x Profondeur :
1700 x 950 x 450 mm

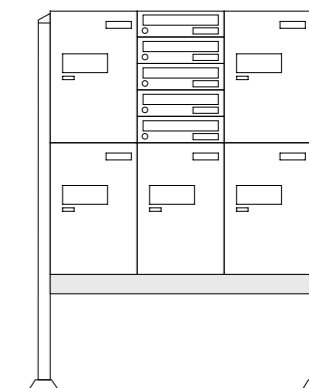
eBoxx EASY+ E 635
N° de set 84391 W/84361 ANT
eBoxx E 634
N° de set 84446 W/84422 ANT



Ensemble eBoxx, composé de :
4x eBoxx EASY+ E 635 ou eBoxx E 634
4x boîte aux lettres A 625
2x poteau Terzo 170
2x pied Terzo
1x traverse Terzo T 760
2x set de montage pour ensemble eBoxx (38420 6)

Hauteur x Largeur x Profondeur :
1700 x 950 x 450 mm

eBoxx EASY+ E 635
N° de set 84384 W/84354 ANT
eBoxx E 634
N° de set 84438 W/84414 ANT



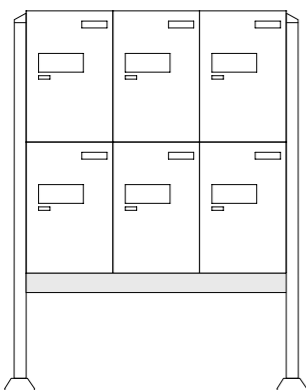
Ensemble eBoxx, composé de :
5x eBoxx EASY+ E 635 ou eBoxx E 634
5x boîte aux lettres A 625
2x poteau Terzo 170
2x pied Terzo
1x traverse Terzo T 1140
2x set de montage pour ensemble eBoxx (38420 6)

Hauteur x Largeur x Profondeur :
1700 x 1330 x 450 mm

Boîtes aux lettres en pose libre / Ensembles

Sélection de modules d'ensemble avec **six boîtes**

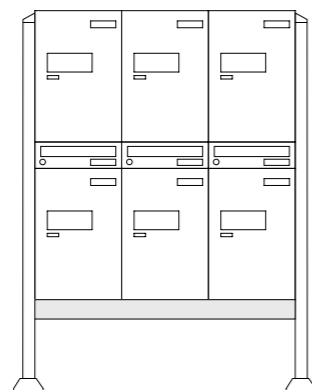
eBoxx EASY+ E 635
N° de set 84386 W/84356 ANT
eBoxx E 634
N° de set 84441 W/84416 ANT



Ensemble eBoxx, composé de :
6x eBoxx EASY+ E 635 ou eBoxx E 634
2x poteau Terzo 170
2x pied Terzo
1x traverse Terzo T 1140
2x set de montage pour ensemble eBoxx (38420 6)

Hauteur x Largeur x Profondeur :
1700 x 1330 x 450mm

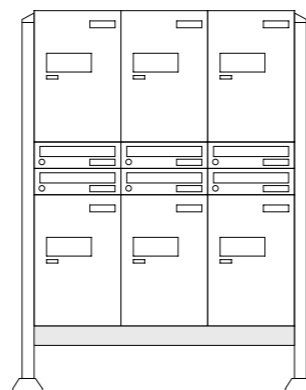
eBoxx EASY+ E 635
N° de set 84389 W/84359 ANT
eBoxx E 634
N° de set 84444 W/84419 ANT



Ensemble eBoxx, composé de :
6x eBoxx EASY+ E 635 ou eBoxx E 634
3x boîte aux lettres A 625
2x poteau Terzo 170
2x pied Terzo
1x traverse Terzo T 1140
2x set de montage pour ensemble eBoxx (38420 6)

Hauteur x Largeur x Profondeur :
1700 x 1330 x 450mm

eBoxx EASY+ E 635
N° de set 84392 W/84362 ANT
eBoxx E 634
N° de set 84447 W/84423 ANT



Ensemble eBoxx, composé de :
6x eBoxx EASY+ E 635 ou eBoxx E 634
6x boîte aux lettres A 625
2x poteau Terzo 170
2x pied Terzo
1x traverse Terzo T 1140
2x set de montage pour ensemble eBoxx (38420 6)

Hauteur x Largeur x Profondeur :
1700 x 1330 x 450mm

Accessoires poteaux et traverses pour montage d'ensembles

Poteau Terzo

- Poteaux en profilé d'aluminium avec revêtement époxy de haute qualité
- À bétonner
- Deux poteaux sont nécessaires pour le montage d'une eBoxx



Pieds Terzo

- En option avec le poteau Terzo
- Montage simple sans sceller dans du béton
- À visser sur un sol dur
- Avec matériaux de fixation et capots de recouvrement
- Deux pieds Terzo sont nécessaires pour l'installation d'une eBoxx



Article	Couleurs	EAN
		40 03482...
Poteaux Terzo V11-P W	blanc	38530 2
Terzo V11 - 170 ANT	anthracite	38510 4
Pied Terzo V11-F W	blanc	31000 7
Pied Terzo V11-F ANT	anthracite	34420 0



Traverse eBoxx TERZO T 760 et T 1140

Traverse de renforcement

- T 760 : pour tous les montages sur pied et en ensemble de 2 eBoxx version E et E + A l'une à côté de l'autre
- T 1140 : pour tous les montages sur pied et en ensemble de 3 eBoxx version E et E + A l'une à côté de l'autre

- Fabriqué en acier inoxydable avec revêtement époxy de haute qualité
- Seulement en combinaison avec deux poteaux Terzo
- Matériel de montage fourni

Blanc
(similaire à RAL 9016)

anthracite
(similaire à RAL 7016)



Article	Couleurs	EAN	H x L x P	Poids
		40 03482...	mm	kg
T 760 W (eBoxx)	blanc	38380 3	170x760x100	3,2
T 760 ANT (eBoxx)	anthracite	38390 2	170x760x100	3,2
T 1140 W (eBoxx)	blanc	38400 8	170x1140x100	4,7
T 1140 ANT (eBoxx)	anthracite	38410 7	170x1140x100	4,7



Accessoires


Support pour montage individuel



Universal 150 eBoxx Ni

acier inoxydable

- Peut être combiné avec tous les modèles eBoxx
- Comprend 2 tubes en acier inoxydable avec perforation spéciale
- Les boîtes eBoxx sont fixées par l'intérieur au support et sont, de ce fait, particulièrement protégées contre le vol
- À bétonner
- Les tubes du support peuvent être raccourcis selon besoin
- Deux kits de support sont nécessaires pour la boîte à colis GV 645
- Set de montage inclus



Article	EAN	L x Ø
UNIVERSAL 150 eBoxx NI	40 03482... 37801 4	mm 1500x32



Coffres-forts et armoires à fusils

NE LAISSEZ PAS LA MOINDRE CHANCE AUX CAMBRIOLEURS : CONSERVEZ VOTRE ARGENT LIQUIDE, VOS DOCUMENTS ET VOS OBJETS PERSONNELS DANS UN COFFRE-FORT ! LA PROTECTION SUPPLÉMENTAIRE - À TITRE PRIVÉ OU PROFESSIONNEL.

Coffres-forts blindé Diplomat	220
Coffres-forts blindé Karat	224
Coffres-forts blindé Magno	228
Coffre-fort ignifugé DualSafe	232
Coffre-fort ignifugé Combi-Line	236
Coffres-forts à fixer	240
Coffre-fort pour ordinateur portable	252, 258
Coffre-fort hôtelier / coffre-fort ignifugé	253, 259
Coffres-forts muraux	260
Coffres à clés	269
Protection supplémentaire	276
Coffres-forts blindé Diplomat	278
Coffre-fort d'affaire/blindé Office-Line	282
Coffre-fort pour documents Office-Doku	288
Coffres-forts pour médicamenteux	290
Coffres-forts blindés/haute sécurité Royal	294
Peinture spéciale	300
Armoires à fusils	302
Accessoires de coffre-fort	310
Systèmes de fermeture	315
Couverture de l'assurance	318
Utilisation de l'intérieur	319



Coffres-forts et armoires à fusils

SecuTronic TRSE 12H FP L'électronique à empreintes digitales nécessaire à nos coffres-forts allie design moderne, technique innovante et confort d'utilisation élevé grâce à une interface intuitive. Vous activez très simplement le panneau de commande tactile éclairé en l'effleurant. Au fait : BURG-WÄCHTER propose en exclusivité l'ouverture confort certifiée par simple empreinte digitale ou, selon vos préférences, par code à chiffres. L'électronique haut de gamme à empreintes digitales est appliquée dans nos séries de modèles Diplomat, Karat et Dual-Safe. Vous trouvez cette même technique (TRSE 12V FP) avec un autre aspect sur les coffres-forts blindés Royal et Office.

SecuTronic TRSE 12H L'électronique standard se caractérise également par un écran graphique et un panneau de commande tactile propices à une vue de dessus optimale. De même, l'interface est intuitive comme sur l'électronique à empreintes digitales. Néanmoins, elle dispose de moins de fonctionnalités et réglages. Par exemple, l'ouverture par empreintes digitales est exclue ; en plus, seuls 2 codes au lieu de 10, comme sur l'électronique SecuTronic TRSE 12H FP, peuvent être attribués. Les mises à jour du logiciel et la temporisation d'ouverture disparaissent également. L'électronique standard est utilisée sur nos séries de coffres-forts Combi-Line et City-Line.

NOTRE ÉLECTRONIQUE HAUT DE GAMME SECUTRONIC TRSE 12H FP PERMET L'OUVERTURE PAR CODE OU EMPREINTE DIGITALE. LES OPTIONS DE TEMPORISATION D'OUVERTURE ET DES INTERVALLES DE VERROUILLAGE CONSTITUENT D'AUTRES ATOUTS POUR VOTRE SÉCURITÉ.

SecuTronic TRSE 12H FP

Ouverture pratique par empreinte digitale



SD-Slot
micro-SD-Slot intégré sur le dessous. Permet les mises à jour de l'électronique.

Levier d'ouverture
Encastré dans le panneau de commande. Le levier en métal de haute qualité permet d'ouvrir et de fermer aisément les coffres-forts.

Poignée

La poignée encastrée dissimulée s'insère discrètement dans l'ensemble de l'électronique du coffre-fort. La construction solide est conçue pour un usage fréquent.

Écran graphique

Convivialité d'utilisation optimale grâce à la position inclinée : Sur l'écran graphique contrasté, l'ensemble des fonctions et réglages peut être exploité encore plus simplement.

Panneau de commande tactile

Balayez simplement le panneau de commande, et voilà l'électronique moderne du coffre-fort activée ! Cereise sur le gâteau : éclairage en deux couleurs pour un confort accru !

Module Fingerprint

L'électronique haut de gamme mémorise jusqu'à 20 empreintes digitales et en plus jusqu'à 10 codes associés à des droits d'ouverture individuels.

NIVEAU DE SÉCURITÉ BURG-WÄCHTER

Classification interne



PINCODE & FINGERPRINT



CERTIFICATIONS



SecuTronic TRSE 12H



Poignée

La poignée encastrée dissimulée s'insère discrètement dans l'ensemble de l'électronique du coffre-fort. La construction solide est conçue pour un usage fréquent.

Écran graphique

Convivialité d'utilisation optimale grâce à la position inclinée. D'où un usage encore plus simple de toutes les fonctions. Interface en 12 langues.

Panneau de commande tactile

Balayez simplement le panneau de commande, et voilà l'électronique moderne du coffre-fort activée et la saisie de codes d'ouverture possible.

Levier d'ouverture

Encastré dans le panneau de commande, design moderne, toucher de qualité : Le levier permet d'ouvrir et de fermer aisément les coffres-forts.

PINCODE



CERTIFICATIONS



NIVEAU DE SÉCURITÉ BURG-WÄCHTER

Classification interne



SecuTronic TRSE 10 L'électronique de base SecuTronic TRSE 10 combine utilisation simple et technique de fermeture éprouvée. Contrairement aux électroniques TRSE 12, on a abandonné ici l'écran graphique et le panneau de commande tactile. À la place, des indicateurs de fonction à LED au niveau du panneau de commande indiquent si le code saisi est correct ou si la configuration du menu a réussi. On ouvre et on ferme le coffre-fort par la robuste poignée rotative. L'électronique de fermeture SecuTronic TRSE 10 est montée aussi bien sur les coffres-forts Magno et Home-Safe que sur l'armoire à fusils Ranger N.

SecuSafe TRS 22 Si vous préférez ouvrir votre coffre-fort avec la clé classique, au lieu d'un code ou des empreintes digitales, vous bénéficiez de nombreux avantages avec le dispositif SecuSafe TRS 22 à 50 millions de fermetures différentes. Car la serrure de haute sécurité certifiée est programmable. Ce que cela signifie : En cas de perte d'une clé, voire du vol de celle-ci, vous pouvez programmer la serrure sur une nouvelle clé grâce à nouveau set de clés. La clé égarée n'est donc plus utilisable. Également en s'entrouvrant pour plusieurs coffres-forts des séries Diplomat, Karat, City-Line, Royal, Office-Line et Office-Doku.

Quels sont les avantages de la serrure SecuSafe TRS 22 par rapport à des serrures de coffre-fort classiques ?

- 01. On peut réagir immédiatement en cas de perte de clé.** Si une clé a disparu, un nouveau set de clés peut être commandé. Ce qui est moins coûteux et plus sûr que de faire reproduire une clé. L'« apprentissage de manipulation » de la nouvelle clé est réglé en quelques gestes.
- 02. Plusieurs coffres-forts peut être paramétrés sur « s'entrouvrant ».** Finie la recherche de la clé de coffre-fort adaptée. Le dispositif SecuSafe TRS 22 peut être programmé sur une serrure s'entrouvrant. De la sorte, vous ouvrez avec une seule clé le coffre-fort de votre domicile et celui de votre entreprise.
- 03. Il est possible de commander des « clés en sus ».** À la demande du client, les coffres-forts peuvent être fournis avec plusieurs clés. Et ce sans délai d'attente. Ainsi, toutes les personnes habilitées reçoivent leur clé personnel en même temps. Les échanges fastidieux entre les uns et les autres sont terminés.

SecuTronic TRSE 10



SecuSafe TRS 22



Poignée

Après avoir saisi le bon code, la poignée rotative peut être manipulée. Ouverture par rotation dans le sens horaire, verrouillage par rotation dans le sens antihoraire.

Clavier

Panneau de commande classique à boutons-poussoirs pour la saisie du code. Les 4 indicateurs de fonction à LED de confirmation et de contrôle se trouvent sous les touches numériques.

Garniture de coffre-fort

La garniture de coffre-fort se dissocie du corps par sa couleur et se marie harmonieusement avec l'aspect global du coffre-fort. Construction plate pour exploiter l'espace de manière optimale.

Serrure

La serrure de haute sécurité SecuSafe TRS 22 est certifiée et propose jusqu'à 50 millions de fermetures. En cas de perte d'une clé, un nouveau set peut être programmé.

Clés

Le coffre-fort est fourni d'usine avec deux clés. Commande de clé supplémentaire sans délai d'attente. Aussi en « s'entrouvrant » pour plusieurs coffres-forts.

PINCODE



CERTIFICATIONS



NIVEAU DE SÉCURITÉ BURG-WÄCHTER

Classification interne



SERRURE DE HAUTE SÉCURITÉ



CERTIFICATIONS



NIVEAU DE SÉCURITÉ BURG-WÄCHTER

Classification interne



Dans des maisons individuelles ou des appartements, on a souvent recours à coffres-forts à fixer ou des coffres-forts en pose libre. Les coffres-forts muraux sont une alternative à ce qui précède.

Coffres-forts BURG-WÄCHTER

Coffres-forts destinés à un usage privé

BIENS PRÉCIEUX, DOCUMENTS, OBJETS PERSONNELS SONT DES CHOSES QUE L'ON VEUT SAVOIR RANGER EN LIEU SÛR. PAR CONSÉQUENT, UN COFFRE-FORT EST UN LIEU DE CONSERVATION ADAPTÉ. DE NOMBREUX MODÈLES OFFRENT MÊME UNE DOUBLE PROTECTION CONTRE LES CAMBRIOLAGES ET LE FEU.

Quelles sont les principales différences entre les modèles ? C'est le mode d'installation. On trouve ainsi de petits coffres-forts à fixer pour intégration dans des armoires ou des bureaux, des coffres-forts muraux à installer sur un mur et des armoires fortes à monter en pose libre. Les coffres-forts à fixer et les coffres-forts muraux ont fait leurs preuves pour l'usage privé.

Comment la sécurité de mon coffre-fort est-elle définie ?

Par les degrés de résistance. Ils couvrent les classes S1, S2 et 0 (N), jusqu'aux classes supérieures I, II, III ou IV. Remarquez que les niveaux de sécurité les plus élevés sont rarement utilisés par des particuliers. La plupart des modèles qu'on y trouve présentent les degrés de résistance S2, 0 (N) et I.

Tous les objets de valeurs rangés dans mon coffre-fort sont-ils automatiquement assurés ?

Non. Cependant, plus le degré de résistance de mon coffre-fort est important, plus la couverture d'assurance est élevée. Discutez impérativement des détails avec votre compagnie d'assurance avant d'acheter le coffre-fort !

Ai-je besoin d'un coffre-fort particulier si je souhaite entreposer des armes à mon domicile, parce que je suis chasseur ou pratiquant de tir sportif ?

Pas de coffre-fort spécial. Toutefois, la loi allemande sur les armes prescrit au moins le degré de résistance 0 (N) pour l'entreposage d'armes de poing et de fusils. C'est ce que proposent les séries de coffre-fort Ranger pour armes de poing et fusils ainsi que la série Karat et Magno pour armes de poing.

Quels sont les avantages d'un coffre-fort pour l'usage privé ?

01. Avec un coffre-fort, l'ensemble des objets de valeur et des documents se trouve toujours en lieu sûr. Des étagères et un espace de rangement spacieux permettent de classer parfaitement les objets et d'y avoir un accès rapide.

02. En cas de problème, un coffre-fort avec une protection contre l'effraction certifiée offre une sécurité optimale. En effet, les cambrioleurs n'ont pas le temps d'ouvrir le coffre-fort sur place. Le critère important est un ancrage robuste qui empêche d'emporter le coffre-fort.

03. Pour mettre à l'abri des documents importants et de l'argent liquide, un coffre-fort avec une protection anti-feu complémentaire constitue le bon choix. En fonction du modèle, le contenu est protégé pendant 60 minutes au moins contre le feu et la chaleur.

04. Si des chasseurs ou des pratiquants du tir sportifs entreposent des armes chez eux, la classe de protection minimale 0 (N) est requise pour un coffre-fort pour armes de poing ou une armoire à fusils. Lisez à partir de la page 302 toutes les informations concernant le stockage des armes en toute sécurité.

175

degrés est la température d'inflammation du papier. Sur nos coffres-forts ignifugés certifiés et en cas d'incendie, cette température n'est pas atteinte avant 30 ou 60 minutes (selon le classement au feu).

124

langues de l'interface peuvent être sélectionnées sur les électroniques de coffre-fort des séries avec SecuTronic TRSE 12.

tailles sont au programme des séries de coffre-fort Diplomat et Combi-Line. Chacun y trouve le coffre-fort qui lui convient.

Coffre-fort blindé

Diplomat



Ouverture
pratique par
empreinte digitale

MTD 740 – MTD 780 Coffres-forts blindés

DEGRÉ DE RÉSISTANCE I, RÉSISTANCE AU FEU LFS 60

- Sécurité homologuée et surveillée par l'ECB
- Protection contre l'effraction certifiée selon EN 1143-1
- Homologué protection anti-feu selon EN 15659, version de : 2009, 60 minutes de protection anti-feu pour le papier
- Corps à triple paroi, parois avec matière armée de protection anti-feu spéciale
- Corps et porte avec isolation thermique spéciale de BURG-WÄCHTER construction FPC (Fire Protection Concrete - Béton anti-feu)
- Construction de paroi arrière spéciale avec renfort supplémentaire. Avantage : faible profondeur globale grâce à sa conception élancée
- Utilisation optimale de l'intérieur grâce à la structure élancée du corps
- Porte à quadruple paroi, rentrante

SecuSafe

La serrure de haute sécurité avec combinaison de clé reprogrammable

- Testée par VdS, certifiée ECB d'après EN 1300, classe 2/B
- 10 gorges
- 50 millions de fermetures différentes
- En cas de perte de clé, la serrure peut être programmée à tout moment sur une nouvelle clé
- Verrouillage immédiat identique possible avec coffre-fort déjà existant (exemple : Le client achète un autre coffre-fort et souhaite ouvrir les deux coffres-forts avec une seule et même clé)
- Sur demande du client, disponible immédiatement avec plusieurs clés (pas de délais de livraison)

Longueur de clé : 124 mm

SecuTronic

Électronique avec affichage graphique et capteur d'empreintes digitales

- Serrure pour coffres-forts avec module biométrique, certifiée ECB EN 1300, classe A
- Serrure électronique programmable
- 1 000 000 codes possibles
- Code Admin et jusqu'à 9 codes utilisateurs ainsi que jusqu'à 20 empreintes digitales peuvent être programmés
- Ouverture confort certifiée exclusive par simple empreinte digitale ou, selon vos préférences, par code à chiffre
- Le capteur d'empreintes est équipé d'un « Fake Finger Detector » – ce détecteur de doigt vivant refuse toute empreinte digitale falsifiée lors de l'identification
- Une procédure d'authentification moderne, précise et très sensible, à la pointe de la technologie
- Gestion horaire et octroi de droits d'accès
- **Atout sécurité** : temporisation d'ouverture, temps de blocage, mises à jour du micrologiciel par carte Micro-SD
- Historique de fermeture lisible à l'affichage graphique



- Armature importante devant le système de verrouillage et les pènes
- Verrouillage sur 4 côtés par des pènes ronds et massifs
- Paumelles spéciales rentrantes et cachées
- Préparé pour la fixation au mur et sol, avec matériau de fixation
- Atout sécurité : 2 systèmes de verrouillage d'urgence possible à débloquent
- Format classeurs
- Étagère réglable, (MTD 740 + 750 avec 1 étagère, MTD 760 + 780 avec 2 étagères)
- Peinture : argent métallisé, peinture spéciale possible (page 300)
- Isolation importante de l'entrebâillement par matière spéciale d'étanchéité gonflante



Peinture spéciale :

Les peintures spéciales sont disponibles dans toutes les couleurs RAL et brillantes. Pour plus d'informations, voir page 300.

Exemples teintes RAL



Exemples teintes brillantes



Coffre-fort blindé

Diplomat ★★★★★



Version K « SecuSafe »

Serrure blindée de haute sécurité à double panneton avec combinaison de clé interchangeable

- Certifié VdS, classe 2
- Certifiée ECB d'après EN 1300 classe B
- 10 gorges
- Avec clé prisonnière
- Fournis d'usine avec deux clés
- 50 millions de fermetures différentes
- Sécurité en cas de perte de clé - la serrure peut être programmée à tout moment sur une nouvelle clé
- La protection de la serrure dépasse de 13 mm



Article	EAN	Extérieur H x l x P mm	Intérieur H x l x P mm	Porte H x L Ouverture mm	Poids kg	Sommaire l
MTD 740 K	41400 2	380x500x462	255x372x300	255x337	92	28,3
MTD 750 K	41410 1	470x500x462	345x372x300	345x337	104	38,5
MTD 760 K	41420 0	625x500x462	500x372x300	500x337	132	55,8
MTD 780 K	41430 9	985x500x462	860x372x300	860x337	186	96,0



Version E FP « SecuTronic »

Serrure électronique numérique programmable avec lecteur d'empreinte digitale

- Certifiée ECB d'après classe A
- Interface graphique avec un code d'administrateur, jusqu'à neuf codes d'utilisateur et jusqu'à 20 empreintes digitales
- Gestion horaire et octroi de droits d'accès
- Quatre batteries Mignon LR 06 AA incluses
- La protection de la serrure dépasse de 20 mm
- **Atout sécurité :** temporisation d'ouverture, temps de blocage, mises à jour du micrologiciel par carte Micro-SD



Article	EAN	Extérieur H x l x P mm	Intérieur H x l x P mm	Porte H x L Ouverture mm	Poids kg	Sommaire l
MTD 740 E FP	41440 8	380x500x462	255x372x300	255x337	92	28,3
MTD 750 E FP	41450 7	470x500x462	345x372x300	345x337	104	38,5
MTD 760 E FP	41460 6	625x500x462	500x372x300	500x337	132	55,8
MTD 780 E FP	41470 5	985x500x462	860x372x300	860x337	186	96,0

Coffre-fort blindé

Diplomat ★★★★★

Vue d'ensemble

4 tailles différentes :



MTD 740 K

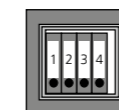
MTD 750 K

MTD 760 K


MTD 780 K



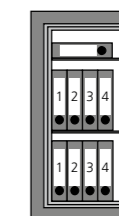
MTD 740
Étagère(s) : 1



MTD 750
Étagère(s) : 1



MTD 760
Étagère(s) : 2



MTD 780
Étagère(s) : 2

Niveau de sécurité BURG-WÄCHTER



Accessoires

Coffre-fort intérieur avec serrure à barillet pour MTD 760 – 780 et étagère de rechange

Accessoires spéciaux pour Diplomat
Socle et équipement intérieur
voir la page 312

Article	EAN	H x l x P mm	Description
IT MTD	37960 8	180x370x260	
Étagère de rechange FB29	13980 6	10x366x280	Avec support d'étagère

Fixation murale

Article	EAN	Description
Réaliser perçage du panneau arrière	09231 6	Réaliser perçage du panneau arrière

Clés de rechange et supplémentaires pour MTD 740 – 780 K

Article	EAN	Description
Set 55-124-2	08920 0	2 clés, 124 mm de long
Set 55-124-4	09260 6	4 clés, 124 mm de long
Set 55-124-6	06890 8	6 clés, 124 mm de long
Selon échantillon	08780 0	Longueur de clé 124 mm

Coffre-fort blindé

Karat

**Ouverture
pratique par
empreinte digitale**

MT 640 – MT 660 Coffres-forts blindés

DEGRÉ DE RÉSISTANCE 0

- Sécurité homologuée et surveillée par l'ECB
- Ignifugé, protection contre l'effraction certifiée selon EN 1143-1
- Corps à triple paroi, paroi du coffre-fort en acier inoxydable avec protection contre l'oxycoupage
- Porte à double paroi, avec blindage additionnel, plaque frontale : 7 mm acier manganèse
- Avec bandage de protection de la serrure
- Verrouillage sur 3 côtés par pènes rectangulaires avec rouleaux en acier inoxydable intégrés comme protection additionnelle sur les pènes haut et bas contre l'oxycoupage, le forage et le défoncement
- Rail de verrouillage soudé continu sur le côté charnière



- Préparé pour fixation au mur et au sol, avec accessoires de fixation – haute résistance. 1 perçage central au fond et au sol
- Avec matière de protection anti-feu selon DIN 4102-A1, corps avec rainure anti-feu
- Intérieur optimisé pour format classeurs, avec 1 étagère réglable
- Peinture : gris platine
- **Atout sécurité :** Protection spéciale contre le défoncement devant chaque pêne, système de verrouillage d'urgence thermique

SecuSafe

La serrure de haute sécurité avec combinaison de clé reprogrammable

- Testée par Vds, certifiée ECB d'après EN 1300, classe 2/B
- 10 gorges
- 50 millions de fermetures différentes
- En cas de perte de clé, la serrure peut être programmée à tout moment sur une nouvelle clé
- Verrouillage immédiat identique possible avec coffre-fort déjà existant (exemple : Le client achète un autre coffre-fort et souhaite ouvrir les deux coffres-forts avec une seule et même clé)
- Sur demande du client, disponible immédiatement avec plusieurs clés (pas de délais de livraison)
- Longueur de clé : 80 mm



SecuTronic

Électronique avec affichage graphique et capteur d'empreintes digitales

- Serrure pour coffres-forts avec module biométrique, certifiée ECB EN 1300, classe A
- Serrure électronique programmable
- 1 000 000 codes possibles
- Code Admin et jusqu'à 9 codes utilisateurs ainsi que jusqu'à 20 empreintes digitales peuvent être programmés
- Ouverture confort certifiée exclusive par simple empreinte digitale ou, selon vos préférences, par code à chiffre
- Le capteur d'empreintes est équipé d'un « Fake Finger Detector » – ce détecteur de doigt vivant refuse toute empreinte digitale falsifiée lors de l'identification
- Une procédure d'authentification moderne, précise et très sensible, à la pointe de la technologie
- Gestion horaire et octroi de droits d'accès
- **Atout sécurité :** temporisation d'ouverture, temps de blocage, mises à jour du micrologiciel par carte Micro-SD
- Historique de fermeture lisible à l'affichage graphique



Coffre-fort blindé

Karat ★★★★★



Version K « SecuSafe »

Serrure blindée de haute sécurité à double panneton avec combinaison de clé interchangeable

- Certifié VdS, classe 2
- Certifiée ECB d'après EN 1300 classe B
- 10 gorges
- Avec clé prisonnière
- Fournis d'usine avec deux clés
- 50 millions de fermetures différentes
- Sécurité supplémentaire en cas de perte de clé – la serrure peut être programmée à tout moment sur une nouvelle clé
- Les armatures de serrure dépassent de 3 mm



Article	EAN	Extérieur H x l x P	Intérieur H x l x P	Porte H x L	Poids	Sommaire
MT 640 K	41340 1	340x430x390	250x348x294	250x336	48	25,8
MT 660 K	41350 0	530x430x390	440x348x294	440x336	67	45,3



Version E FP « SecuTronic »

Serrure électronique numérique programmable avec lecteur d'empreinte digitale

- Quatre batteries Mignon LR 06 AA incluses
- La protection de la serrure dépasse de 23 mm
- **Atout sécurité :** temporisation d'ouverture, temps de blocage, mises à jour du micrologiciel par carte Micro-SD
- Certifiée ECB d'après classe A
- Interface graphique avec un code d'administrateur, jusqu'à neuf codes d'utilisateur et jusqu'à 20 empreintes digitales
- Gestion horaire et octroi de droits d'accès



Article	EAN	Extérieur H x l x P	Intérieur H x l x P	Porte H x L	Poids	Sommaire
MT 640 E FP	41360 9	340x430x390	250x348x294	250x336	48	25,8
MT 660 E FP	41370 8	530x430x390	440x348x294	440x336	67	45,3

Coffre-fort blindé

Karat ★★★★★

Vue d'ensemble

2 tailles différentes :



MT 640 K

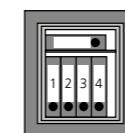


MT 660 K



MT 640

Étagère(s) : 1



MT 660

Étagère(s) : 1

Niveau de sécurité BURG-WÄCHTER



Accessoires

Article	EAN	H x l x P	Description
Étagère de rechange FB15	16360 3	10x346x283	Avec support d'étagère

Clés de rechange et supplémentaires pour MT 640 – 660 K, WT 614 – 616 K

Article	EAN	Description
Set 55-80-2	08890 6	Set de clés 55-80-2 : Set de 2 clés, 80 mm de long
Set 55-80-4	08910 1	Set de clés 55-80-4 : Set de 4 clés, 80 mm de long
Set 55-80-6	06880 9	Set de clés 55-80-6 : Set de 6 clés, 80 mm de long
Selon échantillon	08640 7	Clé selon échantillon, classe de serrure B, 80 mm de long

Coffre-fort blindé

Magno



M 520 – M 540 Coffres-forts blindés / Coffre d'armes à poing

DEGRÉ DE RÉSISTANCE 0

- Sécurité homologuée et surveillée par l'ECB
- Degré de résistance 0, protection contre l'effraction certifiée selon EN 1143-1
- Approuvé pour le stockage d'un maximum de cinq armes de poing avec leurs munitions conformément à la loi allemande sur les armes
- Verrouillage par pènes ronds et massifs
- Format classeurs, étagères réglables
- Corps à double paroi

SecuSafe

Serrure blindée de sécurité à double panneton

- Certifié VdS, classe 1
- Certifiée ECB d'après EN 1300 classe A
- Neuf gorges
- 1 000 000 de variures différentes
- Fournis d'usine avec deux clés
- Longueur de clé : 80 mm

SecuTronic

Serrure électronique

- Serrure électronique programmable
- Certifiée ECB d'après EN 1300 classe A
- 1 000 000 de variures différentes
- 3 piles Mignon LR 06 AA incluses



- Porte encastrée, l'armature de la serrure ne dépasse pas
- Charnière intérieure
- Rail de verrouillage continu du côté charnières
- Préparé de série pour ancrage à la paroi arrière
- Avec matériel de fixation
- Peinture : bleu-noir
- Nous recommandons les accessoires suivants : Support d'arme courte KWH 5 en mousse, non inclus dans la livraison



Coffre-fort blindé Magno ★★★★★



Magno M 520 / M 540 Coffre-fort blindé

- Verrouillage par pènes ronds et massifs
- Format classeurs, étagères réglables
- Protection contre l'effraction certifiée selon EN 1143-1, degré de résistance 0
- Corps à double paroi
- Porte encastrée, l'armature de la serrure ne dépasse pas
- Charnière intérieure
- Rail de verrouillage continu du côté charnières
- Préparé de série pour l'ancrage à la paroi arrière, avec accessoires de fixation
- Conforme au § 36 de la loi allemande sur les armes, version : 07/2017

Accessoire recommandé :
Support pour armes de poing KWH 5 en mousse (non inclus), voir page 231

Version S « SecuSafe »

Serrure de sécurité blindée à double panneton « SecuSafe »

- Certifié VdS, classe 1
- Certifiée ECB d'après EN 1300 classe A
- Neuf gorges
- 1 000 000 de variures différentes
- Fournis d'usine avec deux clés



M 520 S M 540 S

Article	EAN	Extérieur H x L x P	Intérieur H x L x P	Porte H x L	Poids	Contenu
	40 03482...	mm	mm	Ouverture mm	kg	l
M 520 S	40340 2	360x495x445	245x379x305	245x325	60,0	28,0
M 540 S	40360 0	560x495x445	445x379x305	445x325	80,0	51,0

Version E « SecuTronic »

Serrure programmable à combinaison numérique électronique « SecuTronic »

- Certifiée ECB d'après EN 1300 classe A
- 1 000 000 codes possibles
- 3 piles Mignon LR 06 AA incluses



M 520 E M 540 E*

Article	EAN	Extérieur H x L x P	Intérieur H x L x P	Porte H x L	Poids	Contenu
	40 03482...	mm	mm	Ouverture mm	kg	l
M 520 E	40350 1	360x495x445	245x379x305	245x325	60,0	28,0
M 540 E	40370 9	560x495x445	445x379x305	445x325	80,0	51,0

Coffre-fort blindé Magno ★★★★★

Vue d'ensemble

2 tailles différentes :

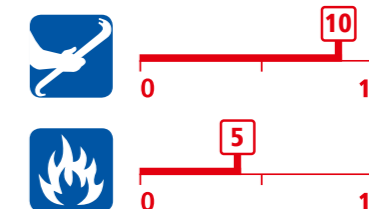


M 520
Étagère(s) : 1



M 540
Étagère(s) : 1

Niveau de sécurité BURG-WÄCHTER



Accessoires

Article	EAN	H x L x P	Description
	40 03482...	mm	
Étagère de rechange FB53 pour M 520, M 540	34220 6	10x377x288	Avec support d'étagère

Clés de rechange et supplémentaires pour M 520 S et M 540 S*

Article	EAN	Description
	40 03482...	
Selon échantillon	38590 6	Longueur de clé 80 mm

* La fabrication de la clé de remplacement peut prendre jusqu'à 14 jours.

Support pour armes de poing KWH 5

KWH 5

Support d'armes courtes pour jusqu'à cinq armes courtes

- Fabriqué en mousse robuste
- Pour utilisation dans les coffres-forts pour armes de poing (p. ex., BURG-WÄCHTER Magno M 520 et M 540)



Montage



KWH 5

Article	EAN	H x L x P	Poids
	40 03482...	mm	kg
KWH 5	40380 8	130x335x230	0,16

Coffre-fort ignifugé

Dual-Safe



En exclusivité pour le
commerce spécialisé !



Ouverture
pratique par
empreinte digitale

Nouveauté technique

Un verrou supplémentaire en haut de la porte pour une protection accrue contre le défoncement



* Veuillez contacter votre revendeur agréé.

Coffres-forts ignifuges DS 415 – DS 445

NIVEAU DE SÉCURITÉ S2
RÉSISTANCE AU FEU LFS 30

- Coffres-forts ignifuges avec certification valable dans toute l'Europe
- Sécurité homologuée et surveillée par l'ECB
- Protection anti-effraction et anti-feu testée et certifiée
- Niveau de sécurité S2 selon DIN EN 14450
- Résistance au feu LFS 30 selon EN 15659 – 30 minutes de protection pour les documents papier
- Matière de protection anti-incendie selon DIN 4102
- Isolation composite devant le vantail de porte en tant que protection thermique pour la serrure et le mécanisme de verrouillage
- Corps à double paroi

Un coffre-fort avec 2 normes de sécurité

Les coffres-forts à fixer de la série Dual-Safe répondent aux 2 normes de sécurité :

- Niveau de sécurité S2 selon DIN EN 14450
- Niveau de protection antifeu LFS 30 selon EN 15659 – 30 minutes de protection contre l'incendie pour documents en papier

SecuSafe

Serrure blindée de sécurité à double panneton

- Certifié VdS, classe 1
- Certifiée ECB d'après EN 1300 classe A
- Neuf gorges
- 1 000 000 de variures différentes
- Fournis d'usine avec deux clés
- Longueur de clé : 80 mm

SecuTronic

Électronique avec panneau de commande tactile éclairé, affichage graphique et capteur d'empreintes digitales

- Serrure pour coffres-forts avec module biométrique, certifiée ECB EN 1300, classe A
- Serrure électronique programmable
- 1 000 000 codes possibles
- Code Admin et jusqu'à 9 codes utilisateurs ainsi que jusqu'à 20 empreintes digitales peuvent être programmés
- Ouverture confort certifiée exclusive par simple empreinte digitale ou, selon vos préférences, par code à chiffre
- Le capteur d'empreintes est équipé d'un « Fake Finger Detector » – ce détecteur de doigt vivant refuse toute empreinte digitale falsifiée lors de l'identification
- Procédé d'authentification moderne et précis, d'après les développements les plus récents de la technologie
- **Atout sécurité** : temporisation d'ouverture, temps de blocage, mises à jour du micrologiciel par carte Micro-SD
- Historique de fermeture lisible à l'affichage graphique



- Charnière intérieure
- Verrouillage latéral par pènes ronds d'un diamètre de 25 mm et verrou coulissant avec protection anti-perforation au sommet
- Rail de verrouillage continu du côté charnières
- Possibilité d'ancrage avec deux alésages disposés en diagonale dans la paroi arrière et dans le fond
- Matériel de fixation fourni
- Corps et porte gris clair
- Avec fond en feutre
- Équipé de série d'une étagère



Coffre-fort ignifugé Dual-Safe ★★★★★



Version K « SecuSafe »

Serrure de sécurité blindée à double panneton

- Certifié VdS, classe 1
- Certifiée ECB d'après EN 1300 classe A
- Neuf gorges
- 1 000 000 de variures différentes
- Fournis d'usine avec deux clés



Article	EAN	Extérieur H x L x P mm	Intérieur H x L x P mm	Porte H x L Ouverture mm	Poids kg	Contenu l
DS 415 K	41260 2	320x435x380	205x320x232	205x265	44	15
DS 425 K	41280 0	360x495x445	245x380x297	245x325	55	27
DS 445 K	41300 5	560x495x445	445x380x297	445x325	77	50



Version E FP « SecuTronic »

Serrure électronique numérique programmable avec lecteur d'empreinte digitale

- Certifiée ECB d'après classe A
- Affichage graphique avec un code d'administrateur, neuf codes d'utilisateur et 20 empreintes digitales
- Gestion horaire et octroi de droits d'accès
- Quatre batteries Mignon LR 06 AA incluses
- DS 415–445: Les armatures de serrure dépassent de 13 mm



Article	EAN	Extérieur H x l x P mm	Intérieur H x l x P mm	Porte H x L Ouverture mm	Poids kg	Sommaire l
DS 415 E FP	41270 1	320x435x380	205x320x232	205x265	44	15
DS 425 E FP	41290 9	360x495x445	245x380x297	245x325	55	27
DS 445 E FP	41310 4	560x495x445	445x380x297	445x325	77	50

Coffre-fort ignifugé Dual-Safe ★★★★★

Vue d'ensemble


3 tailles différentes :



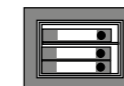
DS 415 K

DS 425 K


DS 445 K



DS 415
Étagère(s) : 1



DS 425
Étagère(s) : 1



DS 445
Étagère(s) : 1

Niveau de sécurité BURG-WÄCHTER



Accessoires

Article	EAN	H x L x P mm	Description
Étagère de rechange FB52	Pour DS 415	34210 7 10x317x222	avec support d'étagère
Étagère de rechange FB53	Pour DS 425,445	34220 6 10x377x288	avec support d'étagère

Clé supplémentaire pour Dual-Safe DS 415-445 K*

Article	EAN	Description
Selon échantillon	38590 6	Longueur de clé 80 mm

* La fabrication de la clé de remplacement peut prendre jusqu'à 14 jours.

Coffre-fort ignifugé Combi-Line



Nouveauté technique

Un verrou supplémentaire en haut de la porte pour une protection accrue contre le défoncement



Coffres-forts ignifugés CL 410-CL 460

NIVEAU DE SÉCURITÉ S2 RÉSISTANCE AU FEU LFS 30

- Coffres-forts ignifugés avec certification valable dans toute l'Europe
- Sécurité homologuée et surveillée par l'ECB
- Protection anti-effraction et anti-feu testée et certifiée
- Niveau de sécurité S2 selon DIN EN 14450
- Résistance au feu LFS 30 selon EN 15659 – 30 minutes de protection pour les documents papier
- Matière de protection anti-incendie selon DIN 4102
- Isolation composite devant le vantail de porte en tant que protection thermique pour la serrure et le mécanisme de verrouillage

- Corps à double paroi
- Charnière intérieure
- Verrouillage latéral et supérieur par des pènes ronds et massifs d'un diamètre de 25 mm
- Rail de verrouillage continu du côté charnières
- Possibilité d'ancrage avec deux alésages disposés en diagonale dans la paroi arrière et dans le fond
- Matériel de fixation fourni
- Corps et porte en noir
- Équipé de série d'une étagère



Un coffre-fort avec 2 normes de sécurité

Les coffres-forts à fixer de la série Combi-Line répondent aux 2 normes de sécurité :

- Niveau de sécurité S2 selon DIN EN 14450
- Niveau de protection antifeu LFS 30 selon EN 15659 – 30 minutes de protection contre l'incendie pour documents en papier

SecuSafe

Serrure blindée de sécurité à double panneton

- Certifié VdS, classe 1
- Certifiée ECB d'après EN 1300 classe A
- Neuf gorges
- 1 000 000 de variures différentes
- Fournis d'usine avec deux clés
- Longueur de clé : 80 mm



SecuTronic

Électronique avec panneau de commande tactile et écran graphique

- Certifiée ECB d'après classe A
- 1 000 000 codes possibles
- 1 code administrateur programmable et 1 code utilisateur programmable
- Quatre batteries Mignon LR 06 AA incluses
- Intervalle de blocage après trois saisies de code incorrectes
- Historique de fermeture lisible à l'affichage graphique
- Les armatures de serrure dépassent de 13 mm



Coffre-fort ignifugé Combi-Line ★★★★★



Version K « SecuSafe »

Serrure de sécurité blindée à double panneton

- Certifié VdS, classe 1
- Certifiée ECB d'après EN 1300 classe A
- Neuf gorges
- 1 000 000 de variures différentes
- Fournis d'usine avec deux clés



Article	EAN	Extérieur H x L x P mm	Intérieur H x L x P mm	Porte H x L Ouverture mm	Poids kg	Contenu l
CL 410 K	41180 3	320x435x380	205x320x232	205x265	44	15
CL 420 K	41200 8	360x495x445	245x380x297	245x325	55	27
CL 440 K	41220 6	560x495x445	445x380x297	445x325	77	50
CL 460 K	41240 4	820x495x445	694x380x297	694x324	111	78



Version E « SecuTronic »

Serrure électronique programmable

- Certifiée ECB d'après classe A
- 1 000 000 codes possibles
- 1 code administrateur programmable et 1 code utilisateur programmable
- 4 piles Mignon LR 06 AA incl.
- La protection de la serrure dépasse de 13 mm




Article	EAN	Extérieur H x L x P mm	Intérieur H x L x P mm	Porte H x L Ouverture mm	Poids kg	Contenu l
CL 410 E	41190 2	320x435x380	205x320x232	205x265	44	15
CL 420 E	41210 7	360x495x445	245x380x297	245x325	55	27
CL 440 E	41230 5	560x495x445	445x380x297	445x325	77	50
CL 460 E	41250 3	820x495x445	694x380x297	694x324	111	78

Coffre-fort ignifugé Combi-Line ★★★★★

Vue d'ensemble

4 tailles différentes :



Niveau de sécurité BURG-WÄCHTER



Accessoires

Article	EAN	H x L x P mm	Description
Étagère de rechange FB52	34210 7	10x317x222	Pour CL 410 Avec support d'étagère
Étagère de rechange FB53	34220 6	10x377x288	Pour CL 420 - 460 Avec support d'étagère

Clé supplémentaire pour Combi-Line CL 410 - 460*

Article	EAN	Description
Selon échantillon	38590 6	Longueur de clé 80 mm

* La fabrication de la clé de remplacement peut prendre jusqu'à 14 jours.

Coffre-fort à fixer

City-Line



C 310 – C 340 COFFRES-FORTS À FIXER

NIVEAU DE SÉCURITÉ B

- Niveau de sécurité B selon VDMA 24992, version de : mai 1995
- Matériau ignifugé selon DIN 4102-A1
- Rainure anti-feu
- Peinture : gris clair
- À double paroi
- Verrouillage par pènes ronds rotatifs

SecuSafe

La serrure de haute sécurité avec combinaison de clé reprogrammable

- Testée par VdS, certifiée ECB d'après EN 1300, classe 2/B
- 10 gorges
- 50 millions de fermetures différentes
- En cas de perte de clé, la serrure peut être programmée à tout moment sur une nouvelle clé
- Clé prisonnière
- Verrouillage immédiat identique possible avec coffre-fort déjà existant (exemple : Le client achète un autre coffre-fort et souhaite ouvrir les deux coffres-forts avec une seule et même clé)
- Sur demande du client, disponible immédiatement avec plusieurs clés (pas de délais de livraison)
- Longueur de clé : 80 mm

SecuTronic

Électronique avec panneau de commande tactile et écran graphique

- Certifiée ECB d'après classe A
- 1 000 000 codes possibles
- 1 code administrateur programmable et 1 code utilisateur programmable
- Quatre batteries Mignon LR 06 AA incluses
- Intervalle de blocage après trois saisies de code incorrectes
- Historique de fermeture lisible à l'affichage graphique
- Les armatures de serrure dépassent de 25 mm



- Préparé pour fixation au mur et au sol, 2 perçages au sol et au mur
- Matériel de fixation fourni
- Intérieur optimisé pour classeurs
- Avec fond en feutre
- Étagère réglable



Coffre-fort à fixer City-Line ★★★



Coffres-forts à intégrer

- Niveau de sécurité B selon VDMA 24992 (version de : mai 10995)
- Matériau ignifugé selon DIN 4102-A1
- Rainure anti-feu
- À double paroi
- Verrouillage par pènes ronds rotatifs
- Préparé pour fixation au mur et au sol, 2 perçages au sol et au mur
- Matériel de fixation fourni
- Intérieur optimisé pour classeurs

Version K « SecuSafe »

Serrure blindée de haute sécurité à double panneton avec combinaison de clé interchangeable

- Certifié VdS, classe 2
- Certifiée ECB d'après EN 1300 classe B
- 10 gorges
- Avec clé prisonnière
- 50 millions de fermetures différentes
- Sécurité supplémentaire en cas de perte de clé – la serrure peut être programmée à tout moment sur une nouvelle clé

- La protection de la serrure dépasse de 5 mm
- Fournis d'usine avec deux clés



C 310 K

C 340 K



Article	EAN	Extérieur H x L x P	Intérieur H x L x P	Porte H x L	Poids	Contenu
	40 03482...	mm	mm	Ouverture mm	kg	l
C 310 K	41140 7	278x402x376	209x336x294	209x326	30,0	20,6
C 340 K	41160 5	528x435x382	440x350x292	440x345	49,0	45,3

Version E « SecuTronic »

Serrure électronique programmable

- Certifiée ECB d'après classe A
- 1 000 000 codes possibles
- 1 code administrateur programmable et 1 code utilisateur programmable
- 4 piles Mignon LR 06 AA incl.
- La protection de la serrure dépasse de 25 mm



C 310 E

C 340 E

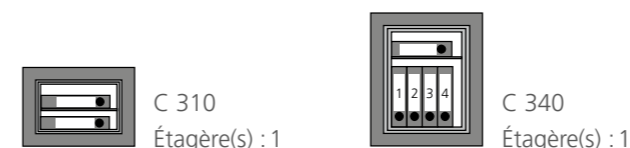


Article	EAN	Extérieur H x L x P	Intérieur H x L x P	Porte H x L	Poids	Contenu
	40 03482...	mm	mm	Ouverture mm	kg	l
C 310 E	41150 6	278x402x376	209x336x294	209x326	30,0	20,6
C 340 E	41170 4	528x435x382	440x350x292	440x345	49,0	45,3

Coffre-fort à fixer City-Line ★★★

Vue d'ensemble

2 tailles différentes :



Niveau de sécurité BURG-WÄCHTER



Accessoires

Article	EAN	H x L x P	Description
	40 03482...	mm	
Étagère de rechange FB54	Pour C 310	34230 5 10x336x286	Avec support d'étagère
Étagère de rechange FB55	Pour C 340	34240 4 10x347x290	Avec support d'étagère

Clés de rechange et supplémentaires pour C 310 K et C 340 K

Article	EAN	Description
	40 03482...	
Set 55-80-2	08890 6	2 clés, 80 mm de long
Set 55-80-4	08910 1	4 clés, 80 mm de long
Set 55-80-6	06880 9	6 clés, 80 mm de long
Selon échantillon	08640 7	Longueur de clé 80 mm

Coffre-fort à fixer

Home-Safe


H 210 – H 240
Coffres-forts à fixer
NIVEAU DE SÉCURITÉ B


- Niveau de sécurité B selon VDMA 24992, version de : mai 1995
- À double paroi
- Matériau ignifugé selon DIN 4102-A1
- Rainure anti-feu
- Verrouillage par pènes ronds rotatifs
- Intérieur optimisé pour classeurs

- Possibilité d'ancrage sur mur arrière et au sol par deux perçages diagonaux dans la paroi arrière et dans le fond
- Avec matériel de fixation
- Peinture : Noir profond

**SecuSafe****Serrure blindée de sécurité à double panneton**

- Certifié VdS, classe 1
- Certifiée ECB d'après EN 1300 classe A
- Neuf gorges
- 1 000 000 de variures différentes
- Fournis d'usine avec deux clés
- Longueur de clé : 68 mm

**SecuTronic****Serrure électronique programmable**

- Serrure électronique programmable
- Certifiée ECB d'après EN 1300 classe A
- 1 000 000 de variures différentes
- 3 piles Mignon LR 06 AA incl.
- Les armatures de serrure dépassent de 19 mm



Coffre-fort à fixer Home-Safe ★★



Coffres-forts à intégrer

- Niveau de sécurité B selon VDMA 24992 (version de : mai 1995)
- À double paroi
- Matériau ignifugé selon DIN 4102-A1
- Rainure anti-feu
- Verrouillage par pènes ronds rotatifs
- Intérieur optimisé pour classeurs
- Préparé pour fixation au mur et au sol, 2 perçages en diagonal au sol et au mur, avec accessoires de fixation

Version S « SecuSafe »

Serrure de sécurité blindée à double panneton

- Certifié VdS, classe 1
- Certifiée ECB d'après EN 1300 classe A
- Neuf gorges
- 1 000 000 de variures différentes
- Fournis d'usine avec deux clés



Article	EAN	Extérieur H x L x P	Intérieur H x L x P	Porte H x L	Poids	Contenu
	40 03482...	mm	mm	Ouverture mm	kg	l
H 210 S	41100 1	278x402x376	209x336x294	209x326	30,0	20,6
H 240 S	41120 9	528x435x382	440x350x292	440x345	49,0	45,3

Version E « SecuTronic »

Serrure électronique

- Certifiée ECB d'après EN 1300 classe A
- 1 000 000 codes possibles
- 3 piles Mignon LR 06 AA incl.
- La protection de la serrure dépasse de 19 mm



Article	EAN	Extérieur H x L x P	Intérieur H x L x P	Porte H x L	Poids	Contenu
	40 03482...	mm	mm	Ouverture mm	kg	l
H 210 E	41110 0	278x402x376	209x336x294	209x326	30,0	20,6
H 240 E	41130 8	528x435x382	440x350x292	440x345	49,0	45,3

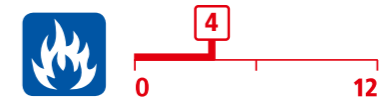
Coffre-fort à fixer Home-Safe ★★

Vue d'ensemble

2 tailles différentes :



Niveau de sécurité BURG-WÄCHTER



Clés supplémentaires pour H 210 S et H 240 S*

Article	EAN	Description
	40 03482...	
Selon échantillon	16620 8	Longueur de clé 68 mm

* La fabrication de la clé de remplacement peut prendre jusqu'à 14 jours.

Coffre-fort à fixer

Pure-Safe



★★ L'indicateur de qualité de sa classe

NOUVEAU !Utilisable aussi
en coffre-fort
hôtelier !**Nouvelle électronique !**

- Serrure électronique affleurante
- Ouverture à empreinte digitale, même sans activation électronique
- Rétroaction haptique des touches
- Écran clair avec affichage précis

**PS 110 – PS 140
Coffres-forts à fixer**

TESTÉS DANS LE LABORATOIRE D'ESSAI BURG-WÄCHTER

- Pour la protection de base des objets de valeur
- Corps solide à simple paroi, porte à double paroi
- Préparé pour l'ancrage au mur et au sol (avec matériel de fixation)
- Protection solide contre les tentatives d'effraction
- Peinture : Anthracite

- PS 110 : sans étagère
- PS 120, PS 130 et PS 140 : une étagère amovible
- PS 130 et PS 140 : en format classeur
- PS 120 EWS avec deux fentes d'insertion : sur le haut (325 mm x 10 mm) pour les papiers de grande taille jusqu'au format A4 et sur la façade (240 mm x 10 mm)
- Convient parfaitement comme coffre-fort de chambres d'hôtel et de maisons d'hôtes

**Version K****Serrure à double panneton**

- Fournis d'usine avec deux clés
- Longueur de clé : 76 mm

**Version E****Serrure électronique**

- Utilisation confortable grâce au verrouillage motorisé avec ouvre-porte automatique
- Cylindre électronique moderne, programmable
- Ouverture par code maître général ou code d'utilisateur
- Vous pouvez changer votre code à tout moment
- Protection supplémentaire pour ouverture d'urgence
- Fonctionnement sur piles Mignon de 1,5 V (4 piles comprises)

**Version E FP****Serrure électronique avec biométrie**

- Utilisation confortable grâce au verrouillage motorisé avec ouvre-porte automatique
- Cylindres électroniques modernes, programmables, avec technique d'empreintes digitales fiable.
Avantage : L'ouverture du coffre-fort par empreintes digitales est particulièrement rapide et confortable
- Ouverture par cinq empreintes digitales, code maître général ou code d'utilisateur
- Vous pouvez changer les codes chiffrés secrets et l'utilisateur des empreintes digitales à tout moment
- Protection supplémentaire pour ouverture d'urgence
- Fonctionnement sur piles Mignon de 1,5 V (4 piles comprises)



Coffre-fort à fixer Pure-Safe ★★



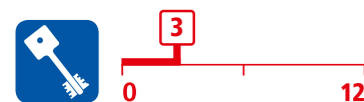
Coffres-forts à intégrer

- Testés dans le laboratoire d'essai BURG-WÄCHTER
- Corps à paroi simple, robuste
- Porte à double paroi
- Préparé pour fixation au mur et au sol, 2 perçages au sol plus 2 perçages au mur
- Matériel de fixation fourni
- Pour intégrer dans des armoires, bureaux, etc.
- PS 110 : sans étagère
- PS 120, PS 130 et PS 140 : une étagère amovible
- PS 130 et PS 140 : en format classeur

Version K

Serrure à double panneton

- Fournis d'usine avec deux clés



Article	EAN	Extérieur H x l x P mm	Intérieur H x l x P mm	Porte H x L Ouverture mm	Poids kg	Sommaire l
PS 110 K	49000 6	180x280x200	176x276x138	130x186	7,0	6,7
PS 120 K	49010 5	255x350x300	251x346x243	183x235	12,7	20,6
PS 130 K	49020 4	320x440x350	316x433x293	242x317	19,2	40,3

Version E

Serrure électronique

- Utilisation confortable grâce au verrouillage motorisé avec ouvre-porte automatique
- Cylindre électronique moderne, programmable
- Ouverture par code maître général ou code d'utilisateur
- Vous pouvez changer votre code à tout moment
- Protection supplémentaire pour ouverture d'urgence
- Fonctionnement sur piles Mignon de 1,5 V (4 piles comprises)



Article	EAN	Extérieur H x l x P mm	Intérieur H x l x P mm	Porte H x L Ouverture mm	Poids kg	Sommaire l
PS 110 E	49030 3	180x280x200	176x276x138	130x186	7,1	6,7
PS 120 E	49040 2	255x350x300	251x346x243	183x235	12,8	20,6
PS 130 E	49050 1	320x440x350	316x433x293	242x317	19,2	40,3
PS 140 E	49060 0	500x416x350	496x412x293	422x293	26,0	59,8

Version E FP

Serrure électronique avec biométrie

- Caractéristiques, voir version E
- Additionnellement : Cylindres électroniques modernes, programmables, avec technique d'empreintes digitales fiable.
- Ouverture par jusqu'à cinq empreintes digitales, code maître général ou code d'utilisateur
- Vous pouvez changer les codes chiffrés secrets et l'utilisateur des empreintes digitales à tout moment



Article	EAN	Extérieur H x l x P mm	Intérieur H x l x P mm	Porte H x L Ouverture mm	Poids kg	Sommaire l
PS 120 E FP	49070 9	255x350x300	251x346x243	183x235	12,8	20,6
PS 130 E FP	49080 8	320x440x350	316x433x293	242x317	19,2	40,3
PS 140 E FP	49090 7	500x416x350	496x412x293	422x293	26,0	59,8

Coffre-fort à fixer Pure-Safe ★★

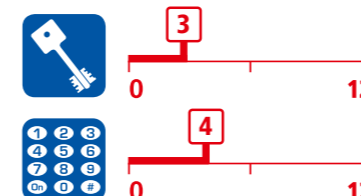


Avec une pratique fente d'insertion !

PS 120 K EWS

Serrure à double panneton

- Fournis d'usine avec deux clés
- Deux fentes d'insertion : partie supérieure (325 mm x 10 mm) pour les grands papiers jusqu'au format A4 et sur la façade (240 mm x 10 mm)



PS 120 E EWS

Serrure électronique

- Deux fentes d'insertion : partie supérieure (325 mm x 10 mm) pour les grands papiers jusqu'au format A4 et sur la façade (240 mm x 10 mm)
- Utilisation confortable grâce au verrouillage motorisé avec ouvre-porte automatique
- Cylindre électronique moderne, programmable
- Ouverture par code maître général ou code d'utilisateur
- Vous pouvez changer votre code à tout moment
- Protection supplémentaire pour ouverture d'urgence
- Fonctionnement sur piles Mignon de 1,5 V (4 piles comprises)
- Une étagère amovible



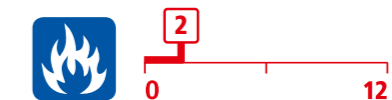
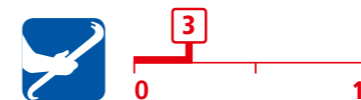
Article	EAN	Extérieur H x l x P mm	Intérieur H x l x P mm	Porte H x L Ouverture mm	Poids kg	Sommaire l
PS 120 K EWS	49100 3	255x350x300	251x346x238	183x231	12,8	20,5
PS 120 E EWS	49110 2	255x350x300	251x346x238	183x231	12,8	20,5

Vue d'ensemble

4 tailles différentes :



Niveau de sécurité BURG-WÄCHTER



Clé supplémentaire pour PS 110 K, PS 120 K, PS 130 K et PS 120 K EWS*

Article	EAN	Description
Selon échantillon	33000 5	Longueur de clé 76 mm
Ébauche 17 C**	37080 3	Ébauche, jeu de 5 pcs.

* La fabrication de la clé supplémentaire peut prendre jusqu'à 14 jours. ** Ébauche TR 17 B et C pour PS 110-130 K.

Coffre-fort pour ordinateur portable

Pure-Safe ★★



Coffres-forts à intégrer

- Testés dans le laboratoire d'essai BURG-WÄCHTER
- Corps à paroi simple, robuste
- Porte à double paroi
- Préparé pour fixation au mur et au sol, 2 perçages au sol plus 2 perçages au mur
- Matériel de fixation fourni
- Pour intégrer dans des armoires, bureaux, etc.
- Avec profondeur format classeur

Version E

Serrure électronique

- Utilisation confortable grâce au verrouillage motorisé avec ouvre-porte automatique
- Cylindre électronique moderne, programmable



- Ouverture par code maître général ou code d'utilisateur
- Vous pouvez changer votre code à tout moment
- Protection supplémentaire pour ouverture d'urgence
- Fonctionnement sur piles Mignon de 1,5 V (4 piles comprises)



PS 130 E LAP

Article	EAN	Extérieur H x l x P	Intérieur H x l x P	Porte H x L	Poids	Sommaire
	40 03482...	mm	mm	Ouverture mm	kg	l
PS 130 E LAP	49120 1	200x445x380	196x441x318	140 x396	15,2	27,9

Version E FP

Serrure électronique avec module biométrique

- Utilisation confortable grâce au verrouillage motorisé avec ouvre-porte automatique
- Cylindres électroniques modernes, programmables, avec technologie biométrique fiable



- Ouverture par jusqu'à cinq empreintes digitales, code maître général ou code d'utilisateur
- Vous pouvez changer les codes chiffrés secrets et l'utilisateur des empreintes digitales à tout moment
- Protection supplémentaire pour ouverture d'urgence
- Fonctionnement sur piles Mignon de 1,5 V (4 piles comprises)



PS 130 E FP LAP

Article	EAN	Extérieur H x l x P	Intérieur H x l x P	Porte H x L	Poids	Sommaire
	40 03482...	mm	mm	Ouverture mm	kg	l
PS 130 E FP LAP	49130 0	200x445x380	196x441x318	140 x396	15,2	27,9

Coffre-fort hôtelier

Pure-Safe ★★



Coffres-forts hôteliers en trois tailles

Coffre-fort hôtelier avec serrure électronique

- KA 3/KA 4 : avec serrure de secours s'ouvrant
- Pour l'hôtelier : code administrateur/maître pour tous les coffres-forts
- Pour le client : bref mode d'emploi simple et facile à comprendre
- La protection de la serrure dépasse de 15 mm



PS 110 E KA 3

PS 130 E KA 4

PS 130 E LAP KA 4

Article	EAN	Extérieur H x l x P	Intérieur H x l x P	Porte H x L	Poids	Sommaire
	40 03482...	mm	mm	Ouverture mm	kg	l
PS 110 E KA 3	49140 9	180x280x200	176x276x138	130x186	7,5	6,7
PS 130 E KA 4	49150 8	320x442x350	316x433x293	242x317	20,0	38,8
PS 130 E LAP KA 4	49160 7	200x445x380	196x441x318	140 x396	15,2	27,9

Coffre-fort à fixer

Point-Safe



Utilisable aussi
en coffre-fort
hôtelier !



P 1– P 4 Coffres-forts à fixer

TESTÉS DANS LE LABORATOIRE D'ESSAI BURG-WÄCHTER

- Pour la protection de base des objets de valeur
- Corps solide à simple paroi, porte à double paroi
- Préparé pour fixation au mur et au sol, 2 perçages au sol plus 2 perçages au mur, matériel de fixation fourni
- Pour intégrer dans des armoires, bureaux, etc.
- Peinture : noir-brun

- P 1 : sans étagère
- P 2, P 3 et P 4 : 1 étagère amovible
- P 3 et P 4 : pour format classeurs
- P 2 EWS avec 2 fentes d'insertion : partie supérieure (325 mm x 10 mm) pour les grands papiers jusqu'au format A4 et sur la façade (240 mm x 10 mm)
- Convient parfaitement comme coffre-fort de chambres d'hôtel et de maisons d'hôtes

Version S

Serrure à double panneton

- Fournis d'usine avec deux clés
- Longueur de clé : 76 mm



Version E

Serrure électronique

- Combinaison modifiable
- Utilisation confortable grâce au verrouillage/déverrouillage automatique par pènes motorisés
- Avec code administrateur et code utilisateur
- Fonctionne sur piles, incluses 4x LR 06 AA
- Aucun branchement électrique nécessaire
- Serrure additionnelle avec clé de secours
- Les armatures de serrure dépassent de 15 mm



Version E FS

Serrure électronique avec biométrie

- Caractéristiques techniques comme la version E
- De plus, jusqu'à cinq empreintes digitales (en mode hôtel : une empreinte digitale)



Coffre-fort à fixer Point-Safe ★★



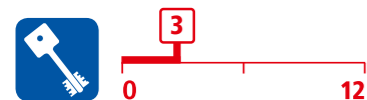
Coffres-forts à intégrer

- Testés dans le laboratoire d'essai BURG-WÄCHTER
- Corps à paroi simple, robuste
- Porte à double paroi
- Préparé pour fixation au mur et au sol, 2 perçages au sol plus 2 perçages au mur
- Matériel de fixation fourni
- Pour intégrer dans des armoires, bureaux, etc.
- P1 : sans étagère
- P2, P3 et P4 : 1 étagère amovible
- P3 et P4 : pour format classeurs

Version S

Serrure à double panneton

- Fournis d'usine avec deux clés



Dans la limite des stocks disponibles !



Article	EAN	Extérieur H x L x P	Intérieur H x L x P	Porte H x L	Poids	Sommaire
	40 03482...	mm	mm	Ouverture mm	kg	l
P 1 S	24840 9	180x280x200	173x273x141	132x182	7,5	6,7
P 2 S	24850 8	255x350x300	248x343x241	183x235	14,0	20,5
P 3 S	24950 5	320x442x350	310x435x288	240x317	20,0	38,8

Version E

Serrure électronique

Dans la limite des stocks disponibles !



- Combinaison modifiable
- Utilisation confortable grâce au verrouillage/ déverrouillage automatique par pènes motorisés
- Avec code administrateur et code utilisateur
- Alimentation par piles. 4 piles Mignon LR 06 AA incl. Aucun branchement électrique nécessaire
- Serrure additionnelle avec clé de secours
- Les armatures de serrure dépassent de 15 mm



Article	EAN	Extérieur H x l x P	Intérieur H x l x P	Porte H x L	Poids	Sommaire
	40 03482...	mm	mm	Ouverture mm	kg	l
P 1 E	26760 8	180x280x200	173x273x141	130x182	7,5	6,7
P 2 E	24810 2	255x350x300	248x343x241	183x235	14,0	20,5
P 3 E	24820 1	320x442x350	310x435x288	240x317	20,0	38,8
P 4 E	24830 0	500x416x350	490x410x288	423x290	25,5	57,9

Version E FS

Serrure électronique avec module biométrique



Dans la limite des stocks disponibles !

- Caractéristiques, voir version E
- De plus, jusqu'à cinq empreintes digitales (en mode hôtel : une empreinte digitale)



Article	EAN	Extérieur H x l x P	Intérieur H x l x P	Porte H x L	Poids	Sommaire
	40 03482...	mm	mm	Ouverture mm	kg	l
P 2 E FS	35390 5	255x350x300	248x343x241	183x235	14,0	20,5
P 3 E FS	35360 8	320x442x350	310x435x288	240x317	20,0	38,8
P 4 E FS	35380 6	500x416x350	490x410x288	423x290	25,5	57,9

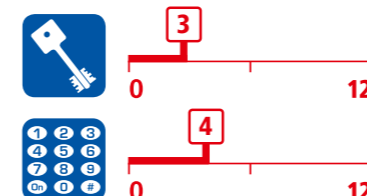
Coffre-fort à fixer Point-Safe ★★

Avec une pratique fente d'insertion !

P 2 S EWS

Serrure à double panneton

- Fournis d'usine avec deux clés
- Deux fentes d'insertion : partie supérieure (325 mm x 10 mm) pour les grands papiers jusqu'au format A4 et sur la façade (240 mm x 10 mm)



P 2 E EWS

Serrure électronique

- Deux fentes d'insertion : partie supérieure (325 mm x 10 mm) pour les grands papiers jusqu'au format A4 et sur la façade (240 mm x 10 mm)
- Combinaison modifiable
- Utilisation confortable grâce au verrouillage/ déverrouillage automatique par pènes motorisés
- Avec code administrateur et code utilisateur
- Alimentation par piles. 4 piles Mignon LR 06 AA incl. Aucun branchement électrique nécessaire
- Serrure additionnelle avec clé de secours
- 1 étagère amovible

Dans la limite des stocks disponibles !



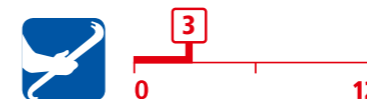
Article	EAN	Extérieur H x l x P	Intérieur H x l x P	Porte H x L	Poids	Sommaire
	40 03482...	mm	mm	Ouverture mm	kg	l
P 2 S EWS	35510 7	255x350x300	248x343x241	183x235	14,0	20,5
P 2 E EWS	35520 6	255x350x300	248x343x241	183x235	14,0	20,5

Vue d'ensemble

4 tailles différentes :



Niveau de sécurité BURG-WÄCHTER



Clés supplémentaires pour P 1 S, P 2 S, P 3 S und P 2 S EWS*

Article	EAN	Description
	40 03482...	
Selon échantillon	33000 5	Longueur de clé 76 mm
Ébauche 17 B**	16810 3	Ébauche, UV 5 pcs. (jusqu'à 2013)
Ébauche 17 C**	37080 3	Ébauche, UV 5 pcs. (à compter de 2014)

* La fabrication de la clé de remplacement peut prendre jusqu'à 14 jours. ** Ébauche 17 B seulement pour P 1-3 S.

Coffre-fort pour ordinateur portable Point-Safe ★★



Coffre-fort à fixer

- Corps à paroi simple, robuste
- Accessoires de fixation fournis
- Préparé pour fixation au mur et au sol, 2 perçages au sol plus 2 perçages au mur
- Pour intégrer dans des armoires, bureaux, etc.
- Avec serrure électronique, autoprogrammable
- Taille idéale pour ordinateurs portables et classeurs
- La protection de la serrure dépasse de 15 mm

Version E

Serrure électronique

- Combinaison modifiable
- Utilisation confortable grâce au verrouillage/ déverrouillage automatique par pènes motorisés
- Avec code administrateur et code utilisateur
- Alimentation par piles. 4 Mignon LR 06 AA incluses Aucun branchement électrique nécessaire
- Serrure additionnelle avec clé de secours
- La protection de la serrure dépasse de 15 mm



P 3 E Lap

Dans la limite des stocks disponibles !

Article	EAN	Extérieur H x L x P	Intérieur H x L x P	Porte H x L	Poids	Contenu
	40 03482...	mm	mm	Ouverture mm	kg	l
Point 3 E Lap	18180 5	200x445x380	196x441x323	128x325	15,2	27,9

Version E FS

Serrure électronique avec module biométrique

- Jusqu'à cinq empreintes digitales (mode hôtel : une empreinte digitale)



P 3 E FS Lap

Dans la limite des stocks disponibles !

Article	EAN	Extérieur H x L x P	Intérieur H x L x P	Porte H x L	Poids	Contenu
	40 03482...	mm	mm	Ouverture mm	kg	l
Point 3 E FS Lap	35370 7	200x445x380	196x441x323	128x325	15,2	27,9

Coffre-fort hôtelier Point-Safe ★★



Coffres-forts hôteliers en trois tailles

Coffre-fort hôtelier avec serrure électronique

- KA 3/KA 4 : avec serrure de secours s'ouvrant
- Pour l'hôtelier : code administrateur/ maître pour tous les coffres-forts
- Pour le client : bref mode d'emploi simple et facile à comprendre
- La protection de la serrure dépasse de 15 mm



P 1 E KA 3

P 3 E KA 4

P 3 E Lap KA 4

Dans la limite des stocks disponibles !

Article	EAN	Extérieur H x L x P	Intérieur H x L x P	Porte H x L	Poids	Contenu
	40 03482...	mm	mm	Ouverture mm	kg	l
P 1 E KA 3	37770 3	180x280x200	173x273x141	130x182	7,5	6,7
P 3 E KA 4	37780 2	320x442x350	310x435x288	240x317	20,0	38,8
P 3 E Lap KA 4	37790 1	200x445x380	196x441x323	128x325	15,2	27,9

Coffre-fort ignifugé FP 44 E ★★



- Coffre-fort pour documents avec protection ignifuge approuvée
- Corps et porte à double paroi, rainure anti-feu
- Homologué ignifugé, classe NT FIRE 017-60P : 60 min. de protection contre le feu pour le papier à des températures pouvant atteindre env. 1000 °C
- Pour documents jusqu'au format A4
- Équipement intérieur avec tiroir
- Préparé pour la fixation au sol, avec matériel de fixation
- Serrure électronique à combinaison avec écran LCD
- Combinaison réglable
- Alimentation par piles. 4 piles Mignon LR 06 AA incl. Aucun branchement électrique nécessaire
- L'armature de la serrure et la charnière de porte dépassent de 35 mm



FP 44 E



Article	EAN	Extérieur H x L x P	Intérieur H x L x P	Porte H x L	Poids	Contenu
	40 03482...	mm	mm	Ouverture mm	kg	l
FP 44 E	34770 6	296x390x320	215x310x215	215x310	25,0	14,3

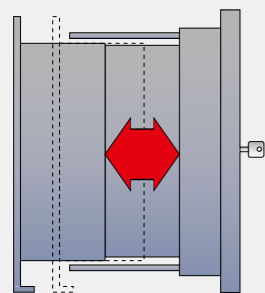
Coffres-forts muraux BURG-WÄCHTER

Pourquoi un coffre-fort mural ?

BIEN CACHÉ, UN COFFRE-FORT MURAL EST DIFFICILE À TROUVER PAR DES PERSONNES NON AUTORISÉES. LE SOLIDE MONTAGE DANS UN COFFRAGE EN BÉTON OFFRE UNE PROTECTION SUPPLÉMENTAIRE CONTRE LE VOL.

Qui ne connaît pas cette scène d'un roman policier : Le cambrioleur retire le tableau derrière le bureau, tourne brièvement la serrure à combinaison et ouvre le coffre-fort mural à sa guise. Nous pouvons vous rassurer : ce n'est pas si simple ! Parce qu'un coffre-fort mural augmente encore plus votre sécurité. Si votre coffre-fort est encastré dans le mur par un professionnel, il peut seulement être ouvert par des personnes non autorisées qui disposent d'un équipement important. Et les cambrioleurs n'ont généralement pas ce temps. La grande majorité des coffres-forts sont volés lors d'un cambriolage. Puis, ils sont forcés dans un endroit calme. C'est pourquoi il est si important d'ancrer les coffres-forts à fixer pesant moins de 1 000 kilos !

L'ancrage d'un coffre-fort mural se fait par le coffrage en béton du coffre-fort dans la maçonnerie. Le coffre-fort épouse ainsi la planéité du mur, ce qui donne une impression harmonieuse. Vous pouvez bien sûr accrocher un tableau devant le coffre-fort pour le protéger des regards indiscrets. Enfin, il ne faut pas que tous les visiteurs, dans des espaces privés ou dans des entreprises, repèrent immédiatement l'emplacement du coffre-fort. La serrure de grande qualité protège les documents et objets de valeur. Peu importe si l'ouverture se fait par clé, code ou empreinte digitale : Les serrures des coffres-forts muraux Diplomat, Karat et City-Line de BURG-WÄCHTER sont testées et certifiées ECB.



Corps du coffre-fort extractible pour une exploitation optimale de l'espace

De profondeur variable ! Le must : Le corps du coffre-fort extractible s'adapte individuellement à la profondeur souhaitée. **Lorsqu'ils sont entièrement déployés, les modèles Karat WT 614/616 ont une profondeur d'un classeur.** Grâce au corps du coffre-fort réglable, vous décidez vous-même de l'espace dont vous avez besoin pour vos objets de valeur ou adaptez le corps de manière optimale à l'épaisseur de la paroi. La « profondeur supplémentaire » maximale est de 12 centimètres.

Porte du coffre-fort : Dans un coffre-fort mural, la porte doit offrir une protection particulière. Car elle constitue la surface d'attaque lors de tentatives d'effraction. Dans les modèles Diplomat, par exemple, la porte est en acier SM de 10 mm d'épaisseur.

Corps du coffre-fort : Le coffre-fort est à fleur du mur. Ainsi, il s'intègre harmonieusement dans l'aspect général de la pièce. Au fait : les modèles Karat WT 614/616 ont un corps extractible avec une « profondeur supplémentaire » pouvant atteindre 12 centimètres.



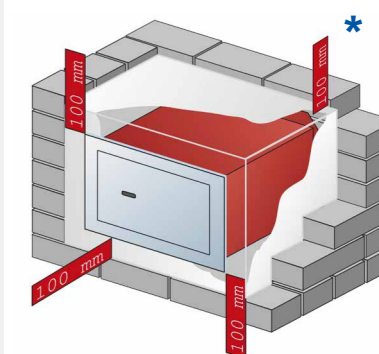
Fermeture du coffre-fort : Sur les coffres-forts muraux, vous avez le choix pour l'ouverture et la fermeture entre un code, les empreintes digitales et la clé classique.

Dissimulation du coffre-fort : Derrière un tableau dans le bureau ou derrière un rayonnage dans la cave, bien dissimuler le coffre-fort mural procure une protection supplémentaire.

Douze étapes : Comment installer correctement votre coffre-fort mural

- Après déballage, veuillez vérifier le bon fonctionnement de votre nouveau coffre-fort.
- Pour votre propre sécurité, retirez toutes les piles du panneau frontal. Vous vous protégez ainsi contre les courts-circuits causés par l'humidité et empêchez éventuellement un recodage par des personnes non autorisées.
- Préparer l'ouverture du mur selon le dessin ci-contre.
- Le perçage de la paroi doit être assez grand pour permettre au coffre-fort d'être entouré sur tous les côtés d'au moins 100 mm de béton.
- Bien couvrir la façade du coffre-fort avec un film en le collant
- Insérer et caler les coffres-forts de manière perpendiculaire (**respecter la mention « en haut »**) dans l'ouverture, effectuer un contrôle avec un niveau à bulle.
- Classe de résistance du béton C35/45, couler et compacter le mélange 1:4 (pas trop humide).
- Ouvrir la porte du coffre environ deux jours après le bétonnage, essuyer toute trace d'humidité et laisser sécher.
- Une fois les travaux terminés, lorsque l'humidité n'est plus présente, installer les piles de façon permanente.
- Pour des raisons de sécurité, les coffres-forts et les clés ne sont pas numérotés. Des clés supplémentaires ne peuvent être
- fabriquées que sur présentation d'un modèle de clé.
- Ne pas huiler ni graisser les serrures de coffres-forts.
- Pour les coffres-forts pourvus d'une serrure à combinaison, conserver votre code secret dans un lieu sûr.

Important : En cas d'installation dans des murs extérieurs, des écarts de température peuvent faire apparaître de la buée. Le coffre-fort doit alors être isolé en conséquence. Nous déclinons toute responsabilité en cas de dommages consécutifs à la condensation et une mauvaise installation.



Le coffrage en béton protège contre l'arrachage du coffre-fort mural. Le coffre-fort doit être entouré d'une couche de béton de 100 millimètres d'épaisseur de tous les côtés.

***Veuillez noter : Lors de l'installation des coffres-forts muraux de la série « Diplomat », aucun béton n'est nécessaire sur la paroi arrière !**

Coffre-fort mural Diplomat ★★★★★



Coffres-forts muraux WTD 710 Diplomat, degré de résistance I

- Sécurité homologuée et surveillée par l'ECB
- Protection contre l'effraction certifiée selon EN 1143-1
- Paroi arrière avec une construction en acier de 10 mm, avec une part d'acier inoxydable contre l'oxydation : plus de sécurité pour une profondeur de montage réduite, aucun fond en béton nécessaire
- Porte à double paroi, plaque frontale en acier manganèse de 10 mm
- Blindage en acier manganèse comme protection de la serrure
- Verrouillage sur 3 côtés par des pènes rectangulaires solides avec double protection contre l'oxydation par 2 rouleaux d'acier intégrés dans les pènes
- Rail de verrouillage soudé continu sur le côté charnière
- Porte avec matière de protection anti-feu selon DIN 4102-A1
- Rainure anti-feu
- Format classeurs
- Étagère réglable : Taille 5 : une étagère Taille 6 : deux étagères
- Disponible avec un coffre-fort intérieur en option
- Atout sécurité : double système de verrouillage d'urgence qui ne peut pas être débloqué, breveté. Protection spéciale contre le défoncement devant chaque pêne et devant la serrure
- Également livrable avec charnière à gauche : sans supplément
- Peinture : Corps gris, porte gris clair (RAL 7035)

Version E « SecuTronic »

Serrure électronique

- Jusqu'à 10 codes utilisateur à 6 chiffres
- 2 piles Mignon LR 06 AA incl.
- L'armature de serrure est saillante de 18 mm



WTD 710 6 350 E



710 5 350



710 6 350

Informations sur la couverture d'assurance

voir page 318

Niveau de sécurité BURG-WÄCHTER



Dans la limite des stocks disponibles !

Article	EAN	Extérieur H x L x P	Intérieur H x L x P	Porte H x L	Poids	Contenu
	40 03482...	mm	mm	Ouverture mm	kg	l
WTD 710 5 350 E	17370 1	465x500x385	345x370x300	345x340	65	37,8
WTD 710 6 350 E	17640 5	620x500x385	500x370x300	500x340	80	54,8
IT WTD 710	09960 5	Coffre-fort intérieur avec serrure à barillet pour WTD 710 de taille format classeurs 180x370x260 mm				
Étagère de rechange FB29	13980 6	pour / modèles 350 10 x 366 x 280, support d'étagère inclus				

Coffre-fort mural Karat ★★★★★



Coffres-forts muraux WT 614 - 616 Karat, degré de résistance 0

- Sécurité homologuée et surveillée par l'ECB
- Protection contre l'effraction certifiée selon EN 1143-1
- La série de coffres-forts muraux avec profondeur variable – utilisation optimale de l'espace grâce au corps ajustable
- Porte à double paroi, plaque frontale en acier manganèse de 7 mm
- Verrouillage sur 3 côtés par pènes rectangulaires avec rouleaux en acier inoxydable intégrés dans les pènes bas et haut
- Rail de verrouillage soudé continu sur le côté charnière
- Porte avec matière de protection anti-feu selon DIN 4102-A1
- Rainure anti-feu
- Profondeur pour classeurs en cas d'extension complète
- 1 étagère réglable
- Atout sécurité : système de verrouillage d'urgence thermique, protection spéciale contre le défoncement devant chaque pêne
- Peinture : ferraille

Version K « SecuSafe »

Serrure blindée de haute sécurité à double panneton avec combinaison de clé interchangeable

- Certifié VdS, classe 2
- Certifiée ECB d'après EN 1300 classe B
- 10 gorges avec clé prisonnière



- Fournis d'usine avec deux clés
- 50 millions de fermetures différentes
- Sécurité en cas de perte de clé - la serrure peut être programmée à tout moment sur une nouvelle clé
- La protection de la serrure dépasse de 3 mm
- Pour plus d'informations sur les clés supplémentaires et les clés de rechange, voir page 223



WT 616 K

Article	EAN	Extérieur H x L x P	Intérieur H x L x P	Porte H x L	Poids	Contenu
	40 03482...	mm	mm	Ouverture mm	kg	l
WT 614 K	23570 6	342x434x233-351	250x352x178-296	250x336	27,5	15,6-26,0
WT 616 K	23580 5	532x434x233-351	440x352x178-296	440x336	39,0	27,5-45,7

Version E FP « SecuTronic »

Serrure électronique numérique programmable avec lecteur d'empreinte digitale

Certifiée ECB d'après classe A

- Interface graphique avec un code d'administrateur, jusqu'à neuf codes d'utilisateur et jusqu'à 20 empreintes digitales



- Gestion horaire et octroi de droits d'accès
- Temporisation d'ouverture
- Quatre piles Mignon LR 06 AA comprises
- La protection de la serrure dépasse de 23 mm



WT 614 E FP

Article	EAN	Extérieur H x L x P	Intérieur H x L x P	Porte H x L	Poids	Contenu
	40 03482...	mm	mm	Ouverture mm	kg	l
WT 614 E FP	23590 4	342x434x233-351	250x352x178-296	250x336	27,5	15,6-26,0
WT 616 E FP	23600 0	532x434x233-351	440x352x178-296	440x336	39,0	27,5-45,7

Coffre-fort mural Karat ★★★★★



Vue d'ensemble

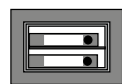
2 tailles différentes :



WT 614 E FP



WT 616 E FP



WT 614



WT 616

Accessoires

Article	EAN	HxLxP	Description
Étagère de rechange FB45 pour WT614, WT616	40 03482...	mm	
Étagère de rechange FB45 pour WT614, WT616	25890 3	10x347x172	2 parties, support d'étagère inclus

Niveau de sécurité BURG-WÄCHTER



Coffre-fort mural Karat ★★★



Coffre-fort mural WT 613 Karat

- Niveau de sécurité B selon VDMA 24992 (version de : mai 1995)
- Le coffre-fort mural avec profondeur variable – utilisation optimale de l'espace grâce au corps ajustable
- Porte à double paroi
- Plaque frontale : en acier manganèse de 7 mm
- Verrouillage efficace par pènes rectangulaires
- Rail de verrouillage soudé continu sur le côté charnière
- Porte avec matière de protection anti-feu selon DIN 4102-A1
- Rainure anti-feu
- Peinture : ferraille
- Une étagère réglable

Version E « SecuTronic »

Serrure programmable à combinaison numérique électronique « SecuTronic »

- Certifiée ECB d'après EN 1300 classe A
- 1 000 000 codes possibles
- 3 piles Mignon LR 06 AA incl.
- La protection de la serrure dépasse de 19 mm



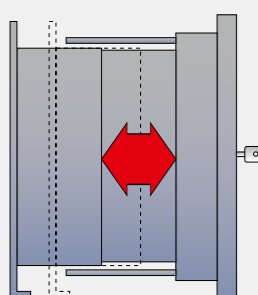
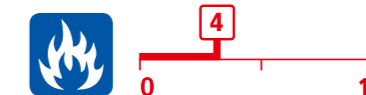
WT 613 E

Article	EAN	Extérieur H x L x P	Intérieur H x L x P	Porte H x L	Poids	Contenu
WT 613 E	40 03482...	mm	mm	Ouverture mm	kg	l
WT 613 E	23560 7	250x350x233-351	190x300x188,5-306,5	190x251	18,0	10,7-17,4

Accessoires

Article	EAN	HxLxP	Description
Étagère de rechange FB44	40 03482...	mm	
Étagère de rechange FB44	25880 4	10x295x172	2 parties, support d'étagère inclus

Niveau de sécurité BURG-WÄCHTER



La solution pratique pour une utilisation adéquate de l'espace

Variable en profondeur, corps du coffre-fort réglable. Le must : l'étagère télescopique s'adapte à n'importe quelle profondeur.

WT 614/616 ont un format classeurs en extension complète

Coffre-fort mural City-Line ★★★



Coffre-fort mural City-Line

- Niveau de sécurité B selon VDMA 24992 (version de : mai 1995)
- Porte à double paroi
- Verrouillage par pènes ronds rotatifs
- Porte avec matière de protection anti-feu selon DIN 4102-A1
- Rainure anti-feu
- Format classeurs
- Peinture : gris



CW 5 350 K

Version K « SecuSafe »

Serrure de sécurité blindée à double panneton

- Certifié VdS, classe 1
- Certifiée ECB d'après EN 1300 classe A
- Neuf gorges
- 1 000 000 de variures différentes
- Fournis d'usine avec deux clés



Article	EAN	Extérieur H x L x P	Intérieur H x L x P	Porte H x L	Poids	Contenu
	40 03482...	mm	mm	Ouverture mm	kg	l
CW 5 350 K	15030 6	326x440x350	243x343x294	243x335	19,5	24,5

Niveau de sécurité BURG-WÄCHTER



Accessoires

Article	EAN	H x L x P	Description
	40 03482...	mm	
Étagère de rechange FB54	34230 5	10x336x286	Avec support d'étagère

Clés supplémentaires pour CW 5 350 K*

Article	EAN	Description
	40 03482...	
Selon échantillon	16620 8	Longueur de clé 68mm

* La fabrication de la clé de remplacement peut prendre jusqu'à 14 jours.

Coffre-fort mural Pure-Safe ★★



Coffre-fort mural Pure-Safe

- testés dans le laboratoire d'essai BURG-WÄCHTER
- Corps à paroi simple, robuste
- Peinture : Anthracite

Version K

Serrure à double panneton

- Fournis d'usine avec deux clés

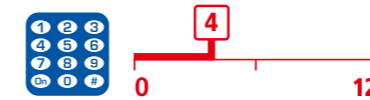


Article	EAN	Extérieur H x L x P	Intérieur H x L x P	Porte H x L	Poids	Sommaire
	40 03482...	mm	mm	Ouverture mm	kg	l
PSW 110 K	49170 6	201x305x148	172x272x98	130x182	7,2	4,6
PSW 120 K	49180 5	254x360x195	224x325x145	183x235	10,0	10,6
PSW 130 K	49200 0	313x445x195	279x407x145	242x317	15,3	16,5

Version E

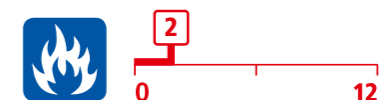
Serrure électronique

- Utilisation confortable grâce au verrouillage motorisé avec ouvre-porte automatique
- Cylindre électronique moderne, programmable
- Ouverture par code maître général ou code d'utilisateur
- Vous pouvez changer votre code à tout moment
- Protection supplémentaire pour ouverture d'urgence
- Fonctionnement sur piles Mignon de 1,5 V (4 piles comprises)



Article	EAN	Extérieur H x L x P	Intérieur H x L x P	Porte H x L	Poids	Sommaire
	40 03482...	mm	mm	Ouverture mm	kg	l
PS 110 E	49230 7	201x305x148	172x272x98	130x186	7,3	4,6
PS 120 E	49210 9	254x360x195	224x325x145	183x235	10,0	10,6
PS 130 E	49220 8	313x445x195	279x407x145	242x317	15,4	10,3

Niveau de sécurité BURG-WÄCHTER



Coffre-fort mural Point-Safe ★★



Coffre-fort mural Point-Safe

- testés dans le laboratoire d'essai BURG-WÄCHTER
- Corps à paroi simple, robuste
- Peinture : noir-brun

Version S

Serrure à double panneton

- Fournis d'usine avec deux clés



PW 1 S

PW 2 S

PW 3 S



Dans la limite des stocks disponibles !

Article	EAN	Extérieur H x L x P	Intérieur H x L x P	Porte H x L	Poids	Contenu
	40 03482...	mm	mm	Ouverture mm	kg	l
PW 1 S	24900 0	180x260x148	150x230x100	110x150	6,8	3,5
PW 2 S	24860 7	220x340x140	177x298x85	140x215	10,2	4,5
PW 2 S 200	38010 9	220x340x195	177x298x140	140x215	10,4	7,4
PW 3 S	24870 6	260x390x195	213x345x140	180x265	14,8	10,3

Version E

Serrure électronique

- Combinaison modifiable
- Utilisation confortable grâce au verrouillage/ déverrouillage automatique par pènes motorisés
- Avec code administrateur et code utilisateur
- Alimentation par piles. 4 piles Mignon LR 06 AA incl. Aucun branchement électrique nécessaire

- Serrure additionnelle avec clé de secours
- La protection de la serrure dépasse de 15 mm



PW 2 E

PW 3 E



Dans la limite des stocks disponibles !

Article	EAN	Extérieur H x L x P	Intérieur H x L x P	Porte H x L	Poids	Contenu
	40 03482...	mm	mm	Ouverture mm	kg	l
PW 2 E	24960 4	220x340x140	177x298x85	140x215	10,2	4,5
PW 3 E	24970 3	260x390x195	213x345x140	180x265	14,8	10,3

Niveau de sécurité BURG-WÄCHTER



Coffres à clés BURG-WÄCHTER

À quoi sert un coffre à clés ?

ACCÈS CENTRAL POUR LES VACANCIERS, ARTISANS, SOIGNANTS : UN COFFRE À CLÉS EST LE LIEU PRATIQUE ET SÛR POUR TRANSMETTRE DES CLÉS OU CARTES D'ACCÈS SANS AUCUN CONTACT.

Une situation de tous les jours : Vous avez besoin d'urgence d'une clé ou devez en rendre une. Mais comme fait exprès, le destinataire est en retard. Notre coffre à clés Key Safe résout le problème. Ce coffre offre en effet un accès central et sûr à des clés, cartes d'accès ou petits objets de valeur. Pour des vacanciers, des artisans, des services de soins ou d'autres personnes. Naturellement, le Key Safe existe en différentes tailles ; cinq modèles pour des clés d'une longueur maximale de 12 centimètres sont disponibles. Ainsi chacun trouve-t-il avec certitude le Key Safe correspondant à ses besoins.

Coffres à clés

Key Safe



- Permet de conserver clés et/ou autres petits objets de valeur en toute sécurité
- Accès simple et centralisé pour différents groupes de personnes (artisans, loueur de véhicules, sociétés de services, médecins, vacanciers, etc.)

- Boîtier très robuste en zinc moulé
- Combinaison variable à 4 chiffres
- 10 000 codes possibles

- Pour le montage mural à l'intérieur ou en extérieur sous abri
- Avec accessoire de fixation (4 vis et chevilles)



Key Safe 10

- Crochet intégré
- Pour les clés jusqu'à 7 cm de long
- ,0-0-0-0' Auto-Stop facilite l'ouverture en cas de faible éclairage



Article	EAN	H x L x P	Dimensions max. de la clé
Key Safe 10 SB	40 03482... 37990 5	mm 85x61x39	cm 7

Coffres à clés

Key Safe



- Permet de conserver clés et/ou autres petits objets de valeur en toute sécurité
- Accès simple et centralisé pour différents groupes de personnes (artisans, loueur de véhicules, sociétés de services, médecins, vacanciers, etc.)

- Boîtier très robuste en zinc moulé
- Combinaison variable à 4 chiffres
- 10 000 codes possibles

- Pour le montage mural à l'intérieur ou en extérieur sous abri
- Avec matériel de fixation (quatre vis et chevilles)



Key Safe 30

- Pour les clés jusqu'à 9 cm de long
- Rouleaux protégés par un clapet de protection coulissant



Article	EAN	H x L x P	Dimensions max. de la clé
Key Safe 30 SB	40 03482... 39650 6	mm 120x90x40	cm 9



Key Safe 20

- Porte-clé magnétique
- Pour les clés jusqu'à 12 cm de long
- ,0-0-0-0' Auto-Stop facilite l'ouverture en cas de faible éclairage



Article	EAN	H x L x P	Dimensions max. de la clé
Key Safe 20 SB	40 03482... 38000 0	mm 135x83x46	cm 12



Key Safe 40

- Grande capacité, convient pas seulement aux clés
- Pour les clés jusqu'à 11 cm de long



Article	EAN	H x L x P	Dimensions max. de la clé
Key Safe 40 SB	40 03482... 39740 4	mm 145x105x55	cm 11

Coffres à clés

Key Safe



- Permet de conserver clés et/ou autres petits objets de valeur en toute sécurité
- Accès simple et centralisé pour différents groupes de personnes (artisans, loueur de véhicules, sociétés de services, médecins, vacanciers, etc.)
- Boîtier très robuste en zinc moulé
- Combinaison variable à 4 chiffres
- 10 000 codes possibles



Key Safe 50

Coffre à clé avec anse amovible

- Gaine plastique de haute qualité autour du boîtier et de l'anse
- Avec anse amovible (hauteur sans anse : 117 mm)
- Capuchon de protection avec mécanisme coulissant
- Pour les clés jusqu'à 8 cm de long



Article	EAN	H x L x P				Dimensions max. de la clé
	40 03482...	mm	mm	mm	mm	cm
Key Safe 50 SB	39900 2	178x95x45	9,5	40,0	50,0	8

Coffres à clés

Key Safe



- Permet de conserver clés et/ou autres petits objets de valeur en toute sécurité
- Accès simple et centralisé pour différents groupes de personnes (artisans, loueur de véhicules, sociétés de services, médecins, vacanciers, etc.)
- Boîtier très robuste en zinc moulé
- Combinaison variable à 4 chiffres
- 10 000 codes possibles
- Pour le montage mural à l'intérieur ou en extérieur sous abri
- Avec matériel de fixation (quatre vis et chevilles)



Key Safe 60 L

- Gaine plastique de haute qualité
- Avec éclairage pour une ouverture sûre et facile
- Capuchon de protection avec mécanisme coulissant
- Pour les clés jusqu'à 10,5 cm de long



Article	EAN	H x L x P	Dimensions max. de la clé
	40 03482...	mm	cm
Key Safe 60 L SB	40010 4	136x82x54	10,5



Rapports d'activité, documents stratégiques, données des clients : Dans les entreprises comme chez les particuliers, les données sensibles (par ex. objets de valeur) sont protégées de manière optimale.

Coffres-forts professionnels BURG-WÄCHTER

Coffres-forts pour entreprises et particuliers

Qu'est-ce qui caractérise un bon coffre-fort professionnel ?

- 01.** Chiffres d'affaires, données des clients et des collaborateurs : toute entreprise doit mettre à l'abri de nombreux documents importants, voire secrets. Le lieu de conservation idéal est un coffre-fort professionnel pour tous les documents.
- 02.** Un coffre-fort professionnel offre suffisamment de place. Dans le plus grand coffre-fort Office-Line, vous pouvez ranger en toute sécurité jusqu'à 28 classeurs. Ainsi, seules des personnes habilitées ont accès aux informations sensibles de l'entreprise.
- 03.** Un incendie est déjà assez grave. Avec un coffre-fort ignifugé, vos documents sont au moins protégés du feu et de la chaleur. Par exemple, les modèles Office-Doku offrent une protection contre l'incendie d'au moins 60 minutes.
- 04.** On trouve pratiquement dans chaque entreprise des tablettes et notebooks. Ces appareils souvent coûteux sont également des biens convoités par les cambrioleurs. Ils sont parfaitement à l'abri dans un coffre-fort Office-Line (degré de résistance maximum II).

DANS N'IMPORTE QUELLE ENTREPRISE, LES DOCUMENTS ET DONNÉES DES CLIENTS DOIVENT ÊTRE MIS À L'ABRI EN TOUTE SÉCURITÉ. C'EST LE RÔLE DE NOS COFFRES-FORTS PROFESSIONNELS. POUR TOUTES LES EXIGENCES, DANS DIFFÉRENTES TAILLES ET AVEC DIVERS DEGRÉS DE RÉSISTANCE.

Pourquoi les entreprises ont-elles besoin d'un coffre-fort ? Parce que celles-ci, de même que les particuliers, disposent d'un grand nombre de données commerciales et relatives à la clientèle, et celles-ci sont sensibles. Elles ne doivent jamais être laissées exposées à tous sur le bureau, mais conservées en sécurité. Un coffre-fort professionnel se prête à cette mission.

Peut-on préserver aussi des objets de valeur dans les coffres-forts ? Bien sûr que c'est possible. Avant d'acheter un coffre-fort, les conditions exactes de la couverture d'assurance doivent être clarifiées avec votre assureur.

Existe-t-il des coffres-forts qui protègent les documents en cas d'incendie ? Les coffres-forts Office-Doku le garantissent. Ils disposent en effet d'une protection ignifuge certifiée d'au moins 60 minutes pour le papier, y compris un essai de chute passé avec succès.

Quels systèmes de fermeture existent ? Sur les séries Office-Line et Office-Doku, vous avez le choix entre la serrure de haute sécurité avec combinaison de clé reprogrammable SecuSafe et la serrure électronique SecuTronic à empreinte digitale. Étant donné que plusieurs utilisateurs dans les entreprises ont accès au coffre-fort, la serrure électronique assortie d'utilisateurs différents et d'un historique d'ouverture est recommandée.

28 classeurs

pratiquement notre plus grand coffre-fort de la série Office-Line. Ainsi, les documents importants des entreprises, des indépendants et des autorités sont toujours bien sécurisés. La gamme de coffres-forts Office-Line est disponible en trois classes de protection : niveau de sécurité B, niveau de résistance I et niveau de résistance II.

60 minutes

de protection ignifuge certifiée, voilà ce que proposent les coffres-forts Office-Doku. Ce que cela signifie : pendant cette durée, il est impossible au feu d'atteindre la température d'inflammation du papier à l'intérieur du coffre-fort. Sois dit en passant, cette température est d'environ 175 degrés Celsius.

1 **450** kilos

double système de verrouillage d'urgence additionnel impossible à débloquenter protège en plus les coffres-forts des séries Office-Line (degré de résistance II) et Office-Doku (degré de résistance II) en cas de tentatives d'effraction.

c'est ce que pèse le coffre-fort le plus lourd de la série Office-Doku. Avec le degré de résistance II, ces modèles sécurisent aussi bien des données sensibles que des objets de valeur.

Coffres-forts haute sécurité BURG-WÄCHTER

Protection supplémentaire avec code d'alarme etc.



Atout de sécurité

UN COFFRE-FORT MASSIF OFFRE UNE PROTECTION ANTI-EFFRACTION ÉLEVÉE. NOTRE MODÈLE HAUT DE GAMME OFFICE OFFRE BIEN PLUS À PARTIR DU NIVEAU DE RÉSISTANCE I. AINSI, EN CAS DE BRAQUAGE, UNE ALARME SILENCIEUSE PEUT ÊTRE DÉCLENCHÉE. CELA S'APPLIQUE ÉGALEMENT AUX MODÈLES ROYAL ET DIPLOMAT MTD 760 ET 780.

Idéal pour les commerces, les bijoutiers ou les utilisateurs privés qui veulent garder leurs objets de valeur en sécurité.

Vue d'ensemble de votre protection supplémentaire :

01. Alarme silencieuse (en option) : possibilité de définir un code d'alarme en combinaison avec un système d'alarme.

structure qui signale les tentatives d'effraction.

03. Temporisation d'ouverture (maxi. 99 minutes) :

en option, le coffre-fort ne peut pas être ouvert immédiatement. (L'association professionnelle

exige un retard dans l'ouverture des coffres-forts de l'entreprise, dans lesquels, par exemple, de l'argent ou des objets de valeur sont stockés.)

04. Principe de double contrôle : En option, le coffre-fort ne peut être

ouvert que par deux personnes simultanément.

05. Fake Finger Detection : le lecteur d'empreintes est équipé d'un détecteur de doigt vivant. Il exclut ainsi les empreintes digitales faussées.

Coffres-forts BURG-WÄCHTER : Caractéristiques de sécurité spéciales

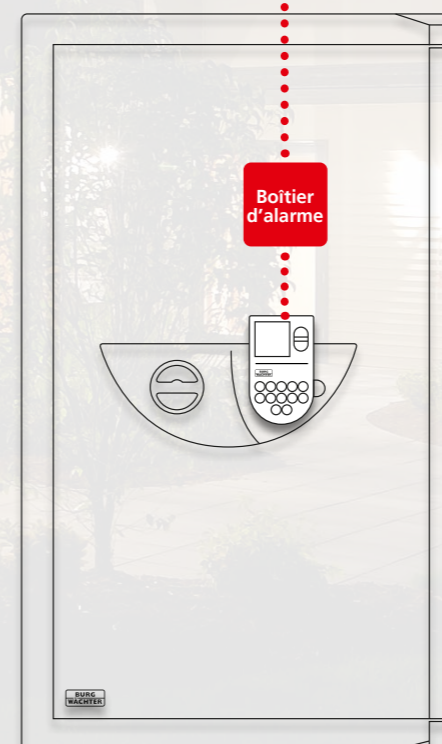
Atout sécurité : coffres-forts avec alarme silencieuse

LES COFFRES-FORTS AVEC CODE D'ALARME NÉCESSITENT UNE ÉLECTRONIQUE SPÉCIALE (ALARME TRS E SELO B) ET UNE BOÎTIER D'ALARME. LES DEUX SONT MONTÉS DIRECTEMENT EN USINE EN CAS DE COMMANDE CORRESPONDANTE.

Bien entendu, vous pouvez également équiper à posteriori le système complet. L'installateur du système d'alarme connecte le boîtier d'alarme au coffre-fort et au système d'alarme existant par câble.



Atout de sécurité



Comment fonctionne l'alarme silencieuse ?

Avec le boîtier d'alarme, on obtient un code d'alarme supplémentaire en cas d'urgence. Ce code est identique au code d'utilisateur normal. Seul le dernier chiffre du code est augmenté de un (p. ex., code utilisateur : 123456, code d'alarme : 123457). Le coffre-fort peut être ouvert tout à fait normalement avec le code d'alarme. Mais en même temps, l'alarme silencieuse souhaitée est déclenchée.

Où est monté le boîtier d'alarme ?

Le boîtier d'alarme se trouve à l'intérieur de la porte du coffre-fort, près de la serrure. Il est donc invisible, même pour les cambrioleurs.

Quelle est la taille du boîtier d'alarme ?

Le boîtier d'alarme mesure 82 x 101 x 24 mm (L x H x P). Comme il est installé à l'intérieur de la porte du coffre-fort, l'espace dans le coffre-fort n'est pas réduit.

Le boîtier d'alarme a-t-il besoin de sa propre alimentation électrique ?

Non, le boîtier d'alarme ne nécessite pas d'alimentation électrique séparée. Le boîtier d'alarme est alimenté par les piles de l'électronique de verrouillage (clavier).

Comment la boîtier d'alarme est-il connecté au système d'alarme ?

Lors de la commande d'un nouveau coffre-fort avec boîtier d'alarme, le perçage nécessaire dans le pli de porte est effectué en usine. Ainsi, tout est déjà préparé pour le branchement au système d'alarme à la livraison du coffre-fort. L'installateur du système d'alarme connecte le boîtier à la centrale du système d'alarme à l'aide d'un « câble d'alarme ».

Astuce : pour les modèles de la série Office-Line et de l'armoire à fusils Ranger 800/8, il est recommandé de commander le coffre-fort avec perçage du panneau arrière. Le câble peut ainsi être facilement acheminé vers l'extérieur et raccordé au système d'alarme.

Coffre-fort blindé

Diplomat



Ouverture
pratique par
empreinte digitale



Atout de
sécurité

Fonctionnalités de sécurité
spéciales possibles

Pour plus d'informations, voir la page 276.

MTD 740 – MTD 780 Coffres-forts blindés

DEGRÉ DE RÉSISTANCE I, RÉSISTANCE AU FEU LFS 60

- Sécurité homologuée et surveillée par l'ECB
- Protection contre l'effraction certifiée selon EN 1143-1
- Homologué protection anti-feu selon EN 15659, version de : 2009, 60 minutes de protection anti-feu pour le papier
- Corps à triple paroi, parois avec matière armée de protection anti-feu spéciale
- Corps et porte avec isolation thermique spéciale de BURG-WÄCHTER construction FPC (Fire Protection Concrete - Béton anti-feu)
- Construction de paroi arrière spéciale avec renfort supplémentaire.
Avantage : faible profondeur globale grâce à sa conception élancée
- Utilisation optimale de l'intérieur grâce à la structure élancée du corps

SecuSafe

La serrure de haute sécurité avec combinaison de clé reprogrammable

- Testée par VdS, certifiée ECB d'après EN 1300, classe 2/B
- 10 gorges
- 50 millions de fermetures différentes
- En cas de perte de clé, la serrure peut être programmée à tout moment sur une nouvelle clé
- Verrouillage immédiat identique possible avec coffre-fort déjà existant (exemple : Le client achète un autre coffre-fort et souhaite ouvrir les deux coffres-forts avec une seule et même clé)
- Sur demande du client, disponible immédiatement avec plusieurs clés (pas de délais de livraison)

Longueur de clé : 124 mm

SecuTronic

Électronique avec affichage graphique et capteur d'empreintes digitales

- Serrure pour coffres-forts avec module biométrique, certifiée ECB EN 1300, classe A
- Serrure électronique programmable
- 1 000 000 codes possibles
- Code Admin et jusqu'à 9 codes utilisateurs ainsi que jusqu'à 20 empreintes digitales peuvent être programmés
- Ouverture confort certifiée exclusive par simple empreinte digitale ou, selon vos préférences, par code à chiffre
- Le capteur d'empreintes est équipé d'un « Fake Finger Detector » – ce détecteur de doigt vivant refuse toute empreinte digitale falsifiée lors de l'identification
- Une procédure d'authentification moderne, précise et très sensible, à la pointe de la technologie
- Gestion horaire et octroi de droits d'accès
- **Atout sécurité** : temporisation d'ouverture, temps de blocage, mises à jour du micrologiciel par carte Micro-SD



- Porte à quadruple paroi, rentrante
- Armature importante devant le système de verrouillage et les pènes
- Verrouillage sur 4 côtés par des pènes ronds et massifs
- Paumelles spéciales rentrantes et cachées
- Préparé pour la fixation au mur et sol, avec matériau de fixation
- Atout sécurité : 2 systèmes de verrouillage d'urgence impossible à débloquer
- Format classeurs
- Étagère réglable, (MTD 740 + 750 avec 1 étagère, MTD 760 + 780 avec 2 étagères)
- Peinture : argent métallisé, peinture spéciale possible (page 300)
- Isolation importante de l'entrebâillement par matière spéciale d'étanchéité gonflante



Peinture spéciale*

Les peintures spéciales sont disponibles dans toutes les couleurs RAL et brillantes. Pour plus d'informations, voir page 300.

Exemples teintes RAL



Exemples teintes brillantes



Coffre-fort blindé

Diplomat ★★★★★



Version K « SecuSafe »

Serrure blindée de haute sécurité à double panneton avec combinaison de clé interchangeable

- Certifié VdS, classe 2
- Certifiée ECB d'après EN 1300 classe B
- 10 gorges
- Avec clé prisonnière
- Fournis d'usine avec deux clés
- 50 millions de fermetures différentes
- Sécurité en cas de perte de clé - la serrure peut être programmée à tout moment sur une nouvelle clé
- La protection de la serrure dépasse de 13 mm



Article	EAN	Extérieur H x l x P mm	Intérieur H x l x P mm	Porte H x L Ouverture mm	Poids kg	Sommaire l
MTD 740 K	41400 2	380x500x462	255x372x300	255x337	92	28,3
MTD 750 K	41410 1	470x500x462	345x372x300	345x337	104	38,5
MTD 760 K	41420 0	625x500x462	500x372x300	500x337	132	55,8
MTD 780 K	41430 9	985x500x462	860x372x300	860x337	186	96,0



Version E FP « SecuTronic »

Serrure électronique numérique programmable avec lecteur d'empreinte digitale

- Certifiée ECB d'après classe A
- Interface graphique avec un code d'administrateur, jusqu'à neuf codes d'utilisateur et jusqu'à 20 empreintes digitales
- Gestion horaire et octroi de droits d'accès Quatre batteries Mignon LR 06 AA incluses
- La protection de la serrure dépasse de 20 mm
- **Atout sécurité :** temporisation d'ouverture, temps de blocage, mises à jour du micrologiciel par carte Micro-SD



Article	EAN	Extérieur H x l x P mm	Intérieur H x l x P mm	Porte H x L Ouverture mm	Poids kg	Sommaire l
MTD 740 E FP	41440 8	380x500x462	255x372x300	255x337	92	28,3
MTD 750 E FP	41450 7	470x500x462	345x372x300	345x337	104	38,5
MTD 760 E FP	41460 6	625x500x462	500x372x300	500x337	132	55,8
MTD 780 E FP	41470 5	985x500x462	860x372x300	860x337	186	96,0

Coffre-fort blindé

Diplomat ★★★★★

Vue d'ensemble

4 tailles différentes :



MTD 740 K

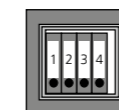
MTD 750 K

MTD 760 K


MTD 780 K



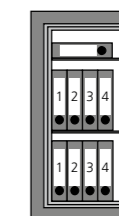
MTD 740
Étagère(s) : 1



MTD 750
Étagère(s) : 1



MTD 760
Étagère(s) : 2



MTD 780
Étagère(s) : 2

Niveau de sécurité BURG-WÄCHTER



Accessoires

Coffre-fort intérieur avec serrure à barillet pour MTD 760 – 780 et étagère de rechange

Article	EAN	H x l x P mm	Description
IT MTD	37960 8	180x370x260	
Étagère de rechange FB29 Pour MTD 740 – 780	13980 6	10x366x480	Avec support de tablette

Fixation murale

Article	EAN	Description
Réaliser perçage du panneau arrière	09231 6	Réaliser perçage du panneau arrière

Clés de rechange et supplémentaires pour MTD 740 – 780 K

Article	EAN	Description
Set 55-124-2	08920 0	2 clés, 124 mm de long
Set 55-124-4	09260 6	4 clés, 124 mm de long
Set 55-124-6	06890 8	6 clés, 124 mm de long
Selon échantillon	08780 0	Longueur de clé 124 mm

Armoire de sécurité/protection des objets

Office-Line



**Ouverture
pratique par
empreinte digitale**

Les peintures spéciales sont disponibles dans toutes les couleurs RAL et brillantes. Pour plus d'informations, voir page 300.

Exemples teintes RAL



Exemples teintes brillantes



Office-Line 3 niveaux de sécurité différents

- 2 systèmes de fermeture différents
- Standard en gris clair (RAL 7035), panneau de commande en noir
- Poignée intégrée dans l'armature pour une ouverture facile
- Charnière externe pour permettre un grand angle d'ouverture

SecuSafe

La serrure de haute sécurité avec combinaison de clé reprogrammable

- Certifié par Vds, classe 2
- Certifiée ECB d'après EN 1300 classe B
- 10 gorges avec clé prisonnière
- 50 millions de fermetures différentes
- En cas de perte de clé, la serrure peut être programmée à tout moment sur une nouvelle clé
- Verrouillage immédiat identique possible avec coffre-fort déjà existant (exemple : Le client achète un autre coffre-fort et souhaite ouvrir les deux coffres-forts avec une seule et même clé)
- Sur demande du client, disponible immédiatement avec plusieurs clés (pas de délais de livraison)
- Fournis d'usine avec deux clés
- Office-Line : Longueur de clé 124 mm
- Office-Doku : Longueur de clé articulée 162 mm

SecuTronic

Nouvelle électronique avec écran tactile éclairé, affichage graphique et capteur d'empreinte digitale

- Serrure pour coffres-forts avec module biométrique, certifiée ECB EN 1300, classe A
- Serrure électronique programmable
- 1 000 000 codes possibles
- Code Admin et jusqu'à 9 codes utilisateurs ainsi que jusqu'à 20 empreintes digitales peuvent être programmés
- Ouverture confort certifiée exclusive par simple empreinte digitale ou, selon vos préférences, par code à chiffre
- Le capteur d'empreintes est équipé d'un « Fake Finger Detector » – ce détecteur de doigt vivant refuse toute empreinte digitale falsifiée lors de l'identification
- Procédé d'authentification moderne et précis, d'après les développements les plus récents de la technologie
- **Atout sécurité** : temporisation d'ouverture, intervalles de verrouillage, alarme silencieuse (en option), principe des quatre yeux, mises à jour du micrologiciel par l'intermédiaire d'une carte microSD
- Historique de fermeture lisible à l'affichage graphique

Équipement en option

Coffre-fort intérieur simple/double, étagère extensible et cadre pour dossiers suspendus extensible ainsi que des panneaux coulissants pour clés (pour plus d'informations, voir pages 287 et 311).

- Disponible en 4 tailles
- Préparé de série pour l'ancrage au sol, avec accessoires de fixation, 1 perçage central au fond. Sur demande, les coffres-forts Office-Line de degré de résistance I et II peuvent être fournis en option avec un perçage du panneau arrière moyennant un supplément de prix



Atout de sécurité

Fonctionnalités de sécurité spéciales possibles

Pour plus d'informations, voir la page 276.

Coffre-fort ignifugé Office-Line 801-806



- Niveau de sécurité B selon VDMA 24992 (version de : mai 1995)
- Corps et porte à double paroi

- Solide verrouillage sur 3 côtés par des pènes ronds et massifs de Ø 28 mm, de plus : des pènes ronds et massifs soudés entrant dans la charnière

- Préparé de série pour l'ancrage au sol, avec matériaux de fixation, 1 perçage central au fond
- Format classeurs, étagères réglables



Version K « SecuSafe »

Serrure blindée de haute sécurité à double panneton avec combinaison de clé interchangeable

- Certifié VdS, classe 2
- Certifiée ECB d'après EN 1300 classe B
- 10 gorges avec clé prisonnière
- 50 millions de fermetures différentes

- Sécurité supplémentaire en cas de perte de clé : La serrure peut être programmée à tout moment sur une nouvelle clé !
- La protection de la serrure dépasse de 25 mm
- 2 clés incluses (124 mm)

Article	EAN	Extérieur H x L x P	Intérieur H x L x P	Porte H x L	Poids	Contenu
	40 03482...	mm	mm	Ouverture mm	kg	l
OL 801 K	41590 0	626x641x554	476x498x370	476x498	110	87
OL 802 K	41610 5	816x641x554	666x498x370	666x498	126	122
OL 802 K 300	41660 0	816x641x554	666x498x370	666x498	300	122
OL 804 K	41630 3	1096x641x554	946x498x370	946x498	163	174
OL 804 K 300	41680 8	1096x641x554	946x498x370	946x498	300	174
OL 806 K	41650 1	1486x780x554	1336x638x370	1336x638	300	315

Coffre-fort blindé Office-Line 811, 816



- Sécurité homologuée et surveillée par l'ECB
- Antifeu, rainure anti-feu
- Protection contre l'effraction certifiée selon EN 1143-1
- Corps et porte à double paroi

- Solide verrouillage sur 3 côtés par des pènes ronds et massifs de Ø 28 mm, de plus : des pènes ronds et massifs soudés entrant dans la charnière
- Préparé de série pour l'ancrage au sol, avec matériaux de fixation, 1 perçage central au fond. Sur demande, les coffres-forts Office-Line de degré de

résistance I et II peuvent être fournis en option avec un perçage du panneau arrière moyennant un supplément de prix

- Format classeurs, étagères réglables
- Atout de sécurité : La porte est dotée d'un système de verrouillage d'urgence additionnel qui ne peut être débloqué



Version K « SecuSafe »

Serrure blindée de haute sécurité à double panneton avec combinaison de clé interchangeable

- Certifié VdS, classe 2
- Certifiée ECB d'après EN 1300 classe B
- 10 gorges avec clé prisonnière
- 50 millions de fermetures différentes

- Sécurité supplémentaire en cas de perte de clé : La serrure peut être programmée à tout moment sur une nouvelle clé !
- La protection de la serrure dépasse de 25 mm
- 2 clés incluses (124 mm)

Article	EAN	Extérieur H x L x P	Intérieur H x L x P	Porte H x L	Poids	Contenu
	40 03482...	mm	mm	Ouverture mm	kg	l
OL 811 K	41710 2	626x641x554	476x498x370	476x498	142	87
OL 812 K	41730 0	816x641x554	666x498x370	666x498	205	122
OL 814 K	41750 8	1096x641x554	946x498x370	946x498	213	174
OL 814 K 300	41770 6	1096x641x554	946x498x370	946x498	305	174
OL 816 K	41780 5	1486x780x554	1336x638x370	1336x638	310	315



Version E FP « SecuTronic »

Serrure électronique numérique programmable avec lecteur d'empreinte digitale

Certifiée ECB d'après classe A

- Interface graphique avec un code d'administrateur, jusqu'à neuf codes d'utilisateur et jusqu'à 20 empreintes digitales
- Gestion horaire et octroi de droits d'accès
- Quatre batteries Mignon LR 06 AA incluses

- La protection de la serrure dépasse de 50 mm
- **Atout sécurité :** temporisation d'ouverture, intervalles de verrouillage, principe des quatre yeux, mises à jour du micrologiciel par l'intermédiaire d'une carte microSD

Article	EAN	Extérieur H x L x P	Intérieur H x L x P	Porte H x L	Poids	Contenu
	40 03482...	mm	mm	Ouverture mm	kg	l
OL 801 E FP	41580 1	626x641x554	476x498x370	476x498	110	87
OL 802 E FP	41600 6	816x641x554	666x498x370	666x498	126	122
OL 802 E FP 300	41670 9	816x641x554	666x498x370	666x498	300	122
OL 804 E FP	41620 4	1096x641x554	946x498x370	946x498	163	174
OL 804 E FP 300	41690 7	1096x641x554	946x498x370	946x498	300	174
OL 806 E FP	41640 2	1486x780x554	1336x638x370	1336x638	300	315



Version E FP « SecuTronic »

Serrure électronique numérique programmable avec lecteur d'empreinte digitale

- Certifiée ECB d'après classe A
- Interface graphique avec un code d'administrateur, jusqu'à neuf codes d'utilisateur et jusqu'à 20 empreintes digitales
- Gestion horaire et attribution de droits d'accès
- Quatre piles Mignon LR 06 AA comprises

- La protection de la serrure dépasse de 50 mm
- **Atout sécurité :** temporisation d'ouverture, intervalles de verrouillage, alarme silencieuse (en option), principe des quatre yeux, mises à jour du micrologiciel par l'intermédiaire d'une carte microSD

Article	EAN	Extérieur H x L x P	Intérieur H x L x P	Porte H x L	Poids	Contenu
	40 03482...	mm	mm	Ouverture mm	kg	l
OL 811 E FP	41700 3	626x641x554	476x498x370	476x498	142	87
OL 812 E FP	41720 1	816x641x554	666x498x370	666x498	205	122
OL 814 E FP	41740 9	1096x641x554	946x498x370	946x498	213	174
OL 814 E FP 300	41760 7	1096x641x554	946x498x370	946x498	305	174
OL 816 E FP	41790 4	1486x780x554	1336x638x370	1336x638	310	315

Coffre-fort blindé Office-Line 821-826



- Sécurité homologuée et surveillée par l'ECB
- Antifeu, rainure anti-feu
- Protection contre l'effraction certifiée selon EN 1143-1
- Corps et porte à double paroi

- Solide verrouillage sur 3 côtés par des pènes ronds et massifs de Ø 28 mm, de plus : des pènes ronds et massifs soudés entrant dans la charnière
- Préparé de série pour l'ancrage au sol, avec matériaux de fixation, 1 perçage central au fond. Sur demande, les coffres-forts Office-Line de degré de

- résistance I et II peuvent être fournis en option avec un perçage du panneau arrière moyennant un supplément de prix
- Format classeurs, étagères réglables
- Atout sécurité : la porte est dotée d'un double système de verrouillage d'urgence additionnel qui ne peut être débloqué



Version K « SecuSafe »

Serrure blindée de haute sécurité à double panneton avec combinaison de clé interchangeable

- Certifié VdS, classe 2
- Certifiée ECB d'après EN 1300 classe B
- 10 gorges avec clé prisonnière
- 50 millions de fermetures différentes

- Sécurité supplémentaire en cas de perte de clé : la serrure peut être programmée à tout moment sur une nouvelle clé !
- La protection de la serrure dépasse de 25 mm



Article	EAN	Extérieur H x L x P	Intérieur H x L x P	Porte H x L	Poids	Contenu
	40 03482...	mm	mm	Ouverture mm	kg	l
OL 821 K	41800 0	626x641x554	476x498x370	476x498	205	87
OL 822 K	41820 8	816x641x554	666x498x370	666x498	205	122
OL 824 K	41840 6	1096x641x554	946x498x370	946x498	239	174
OL 826 K	41860 4	1486x780x554	1336x638x370	1336x638	336	315



Version E FP « SecuTronic »

Serrure électronique numérique programmable avec lecteur d'empreinte digitale

Certifiée ECB d'après classe A

- Interface graphique avec un code d'administrateur, jusqu'à neuf codes d'utilisateur et jusqu'à 20 empreintes digitales
- Gestion horaire et attribution de droits d'accès
- Quatre piles Mignon LR 06 AA comprises

- La protection de la serrure dépasse de 50 mm
- **Atout sécurité :** temporisation d'ouverture, intervalles de verrouillage, alarme silencieuse (en option), principe des quatre yeux, mises à jour du micrologiciel par l'intermédiaire d'une carte microSD



Article	EAN	Extérieur H x L x P	Intérieur H x L x P	Porte H x L	Poids	Contenu
	40 03482...	mm	mm	Ouverture mm	kg	l
OL 821 E FP	41810 9	626x641x554	476x498x370	476x498	205	87
OL 822 E FP	41830 7	816x641x554	666x498x370	666x498	205	122
OL 824 E FP	41850 5	1096x641x554	946x498x370	946x498	239	174
OL 826 E FP	41870 3	1486x780x554	1336x638x370	1336x638	336	315

Coffres-forts d'affaires/blindés Office-Line

Utilisation de l'intérieur Office-Line voir page 319



Aperçu 4 tailles différentes :



Office-Line 801, 811, 821 K Office-Line 802, 812, 822 K Office-Line 804, 814, 824 K Office-Line 806, 816, 826 K

Coffres-forts intérieurs avec serrure à barillet (Office 801 – 826)

Article	Pour :	EAN	H x L x P	Porte H x L
		40 03482...	mm	Ouverture mm
IT – Office 1	Office-Line Dimensions : 1, 2, 4	15230 0	151x498x313*	115 x 425
IT – Office 2	Office-Line Dimension : 6	15320 8	151x638x313*	115 x 565

* en cas d'utilisation de plusieurs coffres-forts intérieurs, prière de compter une hauteur de 154 mm.

Clés supplémentaires pour Office-Line 801-826 K, Ranger 800/8 K

Article	EAN	Description
	40 03482...	
Set 55-124-2	08920 0	2 clés, 124 mm de long
Set 55-124-4	09260 6	4 clés, 124 mm de long
Set 55-124-6	06890 8	6 clés, 124 mm de long
Selon échantillon	08780 0	Longueur de clé 124 mm

Fixation murale pour Office-Line

Article	EAN	Description
	40 03482...	
Fixation murale OL	38032 1	Perçage supplémentaire pour fixation murale, ne peut pas être ajouté ultérieurement

Accessoires spéciaux pour Office-Line : Panneaux coulissants pour clés voir la page 311

Accessoires

Article	Pour :	EAN	H x L x P	Description
		40 03482...	mm	
A-FB 100	OL tailles : 1, 2, 4	04540 4		Étagère extensible Office
A-HR 100	OL tailles : 1, 2, 4	04680 7		Cadre extensible pour dossiers suspendus Office
Étagère de rechange FB46 longue	OL tailles : 1, 2, 4	31940 6	10x495x345	Avec support d'étagère
Étagère de rechange FB48 longue	Office-Line 806, 816, 826	05710 0	10x633x345	Avec support d'étagère

Fabrication spéciale

Article	Pour :	EAN	Description
		40 03482...	
OL-ST 480	Office-Line (804, 814, 824)	04840 5	Équipement pour coffre-fort à clé voir page 311

Coffre-fort pour documents Office-Doku



- 2 degrés de sécurité en un, protection contre l'effraction selon EN 1143-1 et protection ignifuge selon EN 1047-1 testée et approuvée par le ECB.
- Corps à double paroi, entièrement coulé avec matériel de protection anti-feu
- Porte à double paroi
- Verrouillage sur 3 côtés par des pènes ronds et massifs de Ø 28 mm, de plus : des pènes ronds et massifs soudés entrant dans la charnière
- Préparé de série pour l'ancrage au sol, avec matériaux de fixation, 1 perçage central au fond. Les coffres-forts Office-Doku ne peuvent pas être proposés avec perçage du panneau arrière en raison de leur protection contre l'incendie.
- Classe de protection ignifuge certifiée selon le niveau de qualité S 60P (essai au feu de 1 heure pour le papier, y compris essai de chute)
- Rainure anti-feu
- Format classeurs, étagères réglables
- Atout sécurité : la porte est dotée d'un double système de verrouillage d'urgence additionnel qui ne peut être débloqué



Version K « SecuSafe »

Serrure blindée de haute sécurité à double panneton

- Certifié VdS, classe 2
- Certifiée ECB d'après EN 1300 classe B
- 10 gorges avec clé prisonnière
- 50 millions de fermetures différentes
- Sécurité supplémentaire en cas de perte de clé : La serrure peut être programmée à tout moment sur une nouvelle clé !
- La protection de la serrure dépasse de 25 mm
- Avec 2 clés articulées (162 mm)



Article	EAN	Extérieur H x L x P	Intérieur H x L x P	Porte H x L	Poids	Contenu
	40 03482...	mm	mm	Ouverture mm	kg	l
OD 821 K	41890 1	626x641x555	476x498x336	476x498	300	79,6
OD 824 K	41910 6	1096x641x555	946x498x336	946x498	450	158,3



Version E FP « SecuTronic »

Serrure électronique numérique programmable avec lecteur d'empreinte digitale

- Certifié ECB d'après classe A
- Interface graphique avec un code d'administrateur, jusqu'à neuf codes d'utilisateur et jusqu'à 20 empreintes digitales
- Gestion horaire et octroi de droits d'accès
- Quatre batteries Mignon LR 06 AA incluses
- La protection de la serrure dépasse de 50 mm
- **Atout sécurité :** temporisation d'ouverture, intervalles de verrouillage, alarme silencieuse (en option), principe des quatre yeux, mises à jour du micrologiciel par l'intermédiaire d'une carte microSD



Article	EAN	Extérieur H x L x P	Intérieur H x L x P	Porte H x L	Poids	Contenu
	40 03482...	mm	mm	Ouverture mm	kg	l
OD 821 E FP	41880 2	626x641x555	476x498x336	476x498	300	79,6
OD 824 E FP	41900 7	1096x641x555	946x498x336	946x498	450	158,3

Coffre-fort pour documents Office-Doku

Vue d'ensemble

2 tailles différentes :



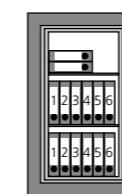
Office-Doku 821 K



Office-Doku 824 K



OD 821
Étagère(s) : 1



OD 824
Étagère(s) : 2

Accessoires

Article	EAN	H x L x P
	40 03482...	mm
Étagère de rechange FB46 DOKU	Pour Office-Doku 821 + 824	36770 4 10x495x325

Coffre-fort intérieur avec serrure à barillet pour Office-Doku 821 + 824

Article	EAN	Pour :	H x L x P	Porte H x L
	40 03482...		mm	Ouverture mm
IT – Office 1	15230 0	Office-Doku 821 + 824	151 x 498 x 313*	115 x 425

* en cas d'utilisation de plusieurs coffres-forts intérieurs, prière de compter une hauteur de 154 mm.

Clés supplémentaires pour Office-Doku 821 + 824 K

Article	EAN	Description
	40 03482...	
Set 55 GLK-2	09270 5	2 clés, 162 mm de long, avec articulation
Set 55 GLK-4	09290 3	4 clés, 162 mm de long, avec articulation
Set 55 GLK-6	06900 4	6 clés, 162 mm de long, avec articulation
Selon échantillon	08790 9	Longueur de clé 162 mm, avec articulation

Coffres-forts BURG-WÄCHTER pour médicamenteux

Coffres-forts pour le stockage sécurisé de médicamenteux



Pour que les médicamenteux ne tombent pas entre de mauvaises mains dans les cabinets, les maisons de retraite et les pharmacies !

De plus en plus souvent, des médicaments sur ordonnance sont volés dans les cliniques, les cabinets médicaux, les pharmacies et les établissements de soins ! Il s'agit souvent de substances transformables en stupéfiants de grande valeur sur le marché noir.

C'est pourquoi la loi exige que les médicamenteux soient conservés en sécurité dans un coffre-fort. Des exigences plus strictes s'appliquent aux pharmacies. Elles sont tenues de stocker les médicamenteux dans des coffres-forts de niveau de résistance I ou supérieur.

Les séries de coffres-forts Diplomat, Office et Royal sont compatibles. Les cliniques, les cabinets médicaux et les centres de soins ont besoin de coffres-forts avec un degré de résistance 0 ou supérieur, p. ex. les séries Karat et Magno. Les coffres-forts avec

serrure électronique offrent une protection supplémentaire. Si nécessaire, une temporisation d'ouverture de 0 à 99 minutes peut être programmé sur les modèles Diplomat, Karat, OL et Royal, pour empêcher l'accès direct au contenu du coffre-fort pour médicamenteux.

RANGEMENT SÉCURISÉ DES MÉDICAMENTEUX : LES PHARMACIES, LES MÉDECINS, LES CLINIQUES ET LES ÉTABLISSEMENTS DE SOINS DOIVENT RESPECTER DES EXIGENCES STRICTES EN CE QUI CONCERNE LE STOCKAGE DES MÉDICAMENTEUX.

Le chapitre 15 de la Loi allemande sur les stupéfiants (BtMG) stipule que toute personne participante à la circulation de médicamenteux doit conserver séparément les médicamenteux se trouvant en sa possession et les protéger contre tout enlèvement non autorisé.

BURG-WÄCHTER propose des coffres-forts adaptés qui sont conformes aux « **Directives sur les mesures de sécurité des stocks de médicamenteux** » de l'Institut fédéral des médicaments et des dispositifs médicaux (BfArM).

Pharmacies hospitalières, pharmacies publiques : sont tenues d'utiliser un coffre-fort blindé certifié avec un degré de résistance I au minimum, selon EN 1143-1. Les coffres-forts blindés ou les coffres-forts pour médicamenteux de moins de 1000 kg doivent être ancrés conformément à la norme EN 1143-1.

Stations hospitalières, cabinets médicaux, maisons de retraite et de soins : sont tenues d'utiliser un coffre-fort blindé certifié avec un degré de résistance 0 (N) au minimum, selon EN 1143-1. Coffres-forts blindés ou coffres-forts pour médicamenteux de moins de 200 kg doivent être ancrés selon EN 1143-1.

\$15 BtMG Conforme à l'article 15 de la loi sur les médicamenteux (BtMG)

2 000 ouvertures

sont stockés par l'électronique des séries de coffres-forts Karat, Diplomat, Office et Royal. Cela permet aux responsables de toujours savoir quel employé a ouvert le coffre-fort pour médicamenteux et quand.

1 000 kilos

est le poids minimum d'un coffre-fort pour médicamenteux dans les pharmacies afin de ne pas avoir à les ancrer. Sinon, le risque de vol est trop élevé.

30

est le degré de résistance requis pour le rangement sécurisé de médicaments dans les pharmacies. Les séries de coffres-forts Diplomat, Office et Royal offrent ce degré de résistance. Pour les cabinets, les cliniques et les foyers, le degré de résistance 0 suffit.

accès personnalisés par code ou par empreinte digitale sont disponibles avec l'électronique moderne des séries de coffres-forts Diplomat, Karat, Office et Royal. Idéal pour l'utilisation de coffres-forts pour médicamenteux dans les cabinets, les cliniques et les établissements de soins.

Coffres-forts haute sécurité BURG-WÄCHTER

Des coffres-forts pour les exigences les plus élevées

BIJOUX, ESPÈCES, SOUVENIRS PERSONNELS ON VEUT TOUJOURS LES SAVOIR EN LIEU SÛR. LA PLUS HAUTE SÉCURITÉ EST PROPOSÉE PAR LES COFFRES-FORTS DE HAUTE SÉCURITÉ ROYAL AVEC DEGRÉ DE RÉSISTANCE IV. POUR AINSI DIRE, LES « FORT KNOX » PARMIS NOS COFFRES-FORTS.

Pour qui un coffre-fort de haute sécurité peut-il être envisagé ? Pour tous ceux qui ont l'obligation de protéger des valeurs précieuses dans un cadre privé ou commercial. Cela ne concerne pas que l'argent liquide. Pour des bijoux ou des pièces rares tout spécialement, on atteint rapidement une valeur à six chiffres. De telles sommes ne sont à l'abri que dans un coffre-fort de haute sécurité. Pour une vue d'ensemble précise, veuillez consulter la page 318.

Puis-je faire personnaliser l'aménagement de mon coffre-fort ? Naturellement. Des systèmes de fermeture aux armatures spéciales sur demande, sans oublier la couleur, le coffre-fort intérieur et des élé-

ments extensibles, vous disposez de bien des options. Ainsi, votre coffre-fort Royal se transforme en un authentique petit bijou et en pièce unique.

Tous les coffres-forts Royal de BURG-WÄCHTER possèdent-ils deux serrures ? Par défaut, uniquement ceux avec le degré de résistance IV. Vous avez le choix d'installer des serrures de haute sécurité à double panneton, des serrures à combinaison redondantes ou une de chaque. Pour plus d'informations, voir page 298.

940 kilos

tel est le poids du plus lourd coffre-fort de haute sécurité Royal à degré de résistance IV.

50 000 000

fermetures différentes, c'est ce qu'offre la version du coffre-fort Royal à serrure blindée de haute sécurité à double panneton « SecuSafe ».

IV

est le degré de résistance maximum sur les coffres-forts de haute sécurité Royal. Du fait de leur construction massive, même le plus petit modèle pèse déjà 980 kilos.

Qu'est-ce qui caractérise un bon coffre-fort de haute sécurité ?

01. La construction massive est cruciale pour un coffre-fort de haute sécurité. En effet, le poids et la protection spéciale contre l'intrusion sont garants de la quasi-impossibilité, pour des cambrioleurs, de le forcer et de le voler.

02. Dans de nombreux domaines, le principe de la double vérification est prescrit pour ouvrir un coffre-fort de haute sécurité. Les coffres-forts Royal avec la classe de résistance IV sont fournis en standard avec deux systèmes de verrouillage.

03. Si vous optez pour un coffre-fort de haute sécurité, il s'agit d'une décision prise pour des années. Par conséquent, il convient de recommander des solutions individuelles en termes de couleur, de système de fermeture ainsi qu'un dispositif de

branchement à un système d'alarme.

Coffres-forts blindés/haute sécurité

Royal



NOUVEAU : désormais peints de série en couleurs élégantes !

Ouverture pratique par empreinte digitale

Peintures de série :
gris graphite Royal



Fonctionnalités de sécurité spéciales possibles

Pour plus d'informations, voir la page 276.

Royal
Cinq niveaux de sécurité différents

- Sécurité homologuée et surveillée par l'ECB
- Protection contre l'effraction certifiée selon EN 1143-1
- Corps à triple paroi
- Charnières à l'intérieur
- Verrouillage sur 3 côtés par des pènes ronds massifs, à paliers multiples (532 – 536)
- Verrouillage sur 3 côtés par des pènes ronds et des pènes rectangulaires solides, double guidage des pènes (Royal 542 – 546)
- Système de fermeture blindé
- Rail de verrouillage soudé continu sur le côté charnière
- Système de fermeture avec blindage contre le perçage
- Armature de serrure (poignée) dépasse de 70 mm
- Matière de protection anti-incendie selon DIN 4102
- Rainure anti-feu continue
- Intérieur optimisé pour classeurs

SecuSafe

La serrure de haute sécurité avec combinaison de clé reprogrammable

- Certifié par VdS, classe 2
- Certifiée ECB d'après EN 1300 classe B
- 10 gorges avec clé prisonnière
- 50 millions de fermetures différentes
- En cas de perte de clé, la serrure peut être programmée à tout moment sur une nouvelle clé
- Verrouillage immédiat identique possible avec coffre-fort déjà existant (exemple : Le client achète un autre coffre-fort et souhaite ouvrir les deux coffres-forts avec une seule et même clé)
- Sur demande du client, disponible immédiatement avec plusieurs clés (pas de délais de livraison)
- Fournis d'usine avec deux clés
- Longueur de clé : 162 mm (avec articulation)

SecuTronic

Électronique avec panneau de commande tactile éclairé, affichage graphique et capteur d'empreintes digitales

- Serrure électronique programmable
- Serrure certifiée ECB-S pour coffres-forts avec module biométrique, EN 1300, classe B
- 1 000 000 d'options de réglage
- Code Admin et jusqu'à 9 codes utilisateurs ainsi que jusqu'à 20 empreintes digitales peuvent être programmés
- Le lecteur du module est équipé d'un „Fake Finger Detector” – Ce détecteur de doigt vivant refuse toute empreinte digitale falsifiée lors de l'identification
- Procédé d'authentification moderne et précis, d'après les développements les plus récents de la technologie
- **Atout sécurité** : temporisation d'ouverture, intervalles de verrouillage, alarme silencieuse (en option), principe des quatre yeux, mises à jour du micrologiciel par l'intermédiaire d'une carte microSD
- Historique de fermeture lisible à l'affichage graphique

- Élégantes peintures de série en gris graphite Royal
- Peintures spéciales dans toutes les teintes brillantes
- Équipé de série d'étagères réglables
- Variantes individuelles d'équipement (voir p. 311)
- 4 fois plus de sécurité par rapport à la norme :
 - 4 points d'ancrage de paroi arrière avec 5 ou 10 t (en fonction du niveau de sécurité) de force d'arrachement chacun, avec matériel de fixation
- Conseil pour plus de sécurité : combinez 2 systèmes de fermeture
- Grand choix de systèmes de fermeture (voir p. 298)
- Royal 532 – 536, en option avec serrure électronique « SecuTronic », module biométrique en standard
- Royal 542-546 en option avec serrures à combinaison redondantes électroniques



Les peintures spéciales sont disponibles dans tous les teintes brillantes. Pour plus d'informations, voir page 300.

Exemples teintes brillantes



Coffre-fort blindé Royal

Royal 532-536 « SecuSafe »

DEGRE DE SECURITE III

- Serrure blindée de haute sécurité à double panneton avec combinaison de clé interchangeable « SecuSafe »
- Certifié VdS, classe 2
- Certifiée ECB d'après EN 1300 classe B
- En cas de perte de clé, la serrure peut être programmée immédiatement sur une nouvelle clé
- 10 gorges avec clé prisonnière
- 50 millions de fermetures différentes
- standard d'usine avec deux clés articulées (162 mm)

• Atout sécurité :

- Matériau de protection anti-feu (masse spéciale blindée) selon DIN 4102
- Système de verrouillage d'urgence impossible à débloquer



Article	EAN	Extérieur H x L x P mm	Intérieur H x L x P mm	Porte H x L Ouverture mm	Pêne	Poids kg	Contenu l
532 K	26400 3	1000 x 695 x 635	745 x 545 x 400	685x485	8x ●	540	162
534 K	26500 0	1315 x 695 x 635	1060 x 545 x 400	1100x485	12x ●	690	231
536 K	26600 7	1755 x 695 x 635	1500 x 545 x 400	1440x485	14x ●	900	327

Vous trouverez les coffres-forts blindés avec le degré de résistance I + II sous « Office-Line », p. 285

Coffres-forts de haute sécurité Royal

Royal 542-546 « SecuSafe »

DEGRE DE SECURITE IV

- 2 serrures blindées de haute sécurité à double panneton avec combinaison de clé interchangeable « SecuSafe »
- Certifié VdS, classe 2
- Certifiée ECB d'après EN 1300 classe B
- En cas de perte de clé, la serrure peut être programmée immédiatement sur une nouvelle clé
- 10 gorges avec clé prisonnière
- 50 millions de fermetures différentes
- Fournis d'usine avec deux clés articulées par serrure (162 mm)

• Atout sécurité :

- Matériau de protection anti-feu (masse spéciale blindée) selon DIN 4102
- Double système de verrouillage impossible à débloquer
- Fondamentalement avec deux systèmes de fermeture



Article	EAN	Extérieur H x L x P mm	Intérieur H x L x P mm	Porte H x L Ouverture mm	Pêne	Poids kg	Contenu l
542 KK	26900 8	1000 x 695 x 635	745 x 545 x 400	685x485	6x ● + 1x	560	162
544 KK	27000 4	1315 x 695 x 635	1060 x 545 x 400	1100x485	10x ● + 1x	720	231
546 KK	27100 1	1755 x 695 x 635	1500 x 545 x 400	1440x485	12x ● + 1x	940	327

Vue d'ensemble

3 tailles différentes :



Taille 2
Étagère(s) : 1



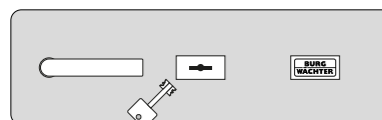
Taille 4
Étagère(s) : 2



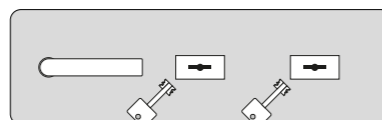
Taille 6
Étagère(s) : 3

Systèmes de fermeture Royal

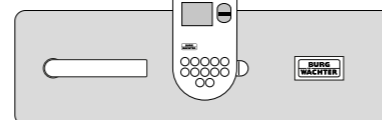
Systèmes de fermetures « Royal » certifiés ECB certifiés selon EN 1300



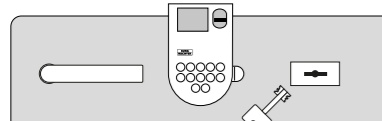
Version K



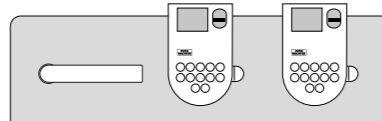
Version KK



Version E FP



Version E FP K



Version E FP E FP

Article	Classe de serrure Vds/ECB	Désignation
↓ Modèles 532-536 ↓		
K	2/B	1 serrure de haute sécurité à double panneton de série
KK	2/B	2 serrures de haute sécurité à double panneton
E FP	2/B	1 serrure à combinaison électronique au lieu d'une serrure à double panneton
E FP K	2/B	1 serrure à combinaison électronique et 1 serrure à double panneton
E FP E FP	2/B	2 serrures à combinaison électronique
↓ Modèles 542-546 ↓		
KK	2/B	2 serrures de haute sécurité à double panneton de série
ER K	2/B	1 serrure à combinaison redondante et 1 serrure à double panneton
ER/ER	2/B	2 serrures à combinaison redondantes

Clés supplémentaires pour coffres-forts Royal

Article	EAN	Description
	40 03482...	
Set 55 GLK-2	09270 5	2 clés, 162 mm de long, avec articulation
Set 55 GLK-4	09290 3	4 clés, 162 mm de long, avec articulation
Set 55 GLK-6	06900 4	6 clés, 162 mm de long, avec articulation
Selon échantillon	08790 9	Classe de serrure B, longueur de clé 162 mm, avec articulation

Équipement en option Royal

Peintures spéciales corps

Informations pour la commande des peintures spéciales, voir page 300

Vernis brillant	EAN
	40 03482...
Vernis brillant, taille 2	35020 1
Vernis brillant, taille 4	35021 8
Vernis brillant, taille 6	35022 5

Peintures spéciales armatures

Vernis brillant	EAN
	40 03482...
Poignée d'ouverture peinte*	35030 0
Garniture extérieure peinte*	35040 9

* La même couleur que la peinture spéciale choisie est uniquement possible pour le corps.

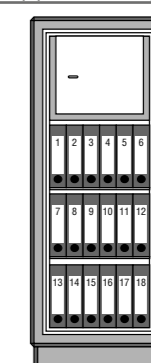
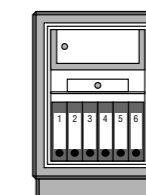
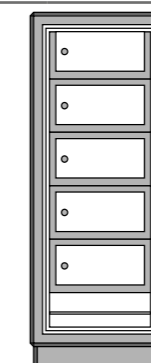
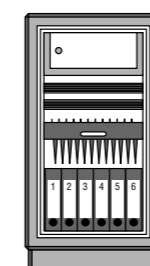
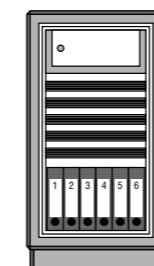
Fixation murale pour modèle Royal

Article	EAN	Description
	40 03482...	
Réaliser perçage du panneau arrière	09231 6	Réaliser perçage du panneau arrière

Accessoires

Article	EAN	Description
	40 03482...	
IT 1 ZS monté	15240 9	Coffre-fort intérieur avec serrure à cylindre – 250 mm de haut (intérieur : H 210 mm, P 330 mm. Passage de porte 173 x 463 cm)
IT 2 TR monté	15250 8	Coffre-fort intérieur avec serrure à double panneton – 405 mm de haut (intérieur : H 365 mm, P 315 mm, pour classeurs. Passage de porte 325 x 435 cm)
A-FB 510	15360 4	Étagère télescopique
A-HR 510	15370 3	Cadre pour dossiers suspendus télescopique
FB 36	15350 5	Étagère de rechange, pour Royal 532-536 et 542-546, 10 x 542 x 365 mm, support d'étagère compris

Équipements intérieurs



Peinture spéciale

Diplomat, Royal, Office-Line, Office-Doku, Ranger 800

Peinture spéciale pour les séries Diplomat, Royal, Office-Line, Office-Doku et Ranger 800/8

Série	Dimensions	EAN
		40 03482...
↓ Peinture RAL ↓		
Diplomat	MTD 740/750	35010 2
	MTD 760	35011 9
	MTD 780	35012 6
Office-Line	Taille 1-2	35000 3
Office-Line	Taille 4	35001 0
Office-Line	Taille 6	
Ranger 800/8	Taille 6	35002 7
↓ Peinture brillante ↓		
Diplomat	MTD 740/750	34000 4
	MTD 760	36000 2
	MTD 780	34010 3
Office-Line	Taille 1-2	
Office-Doku	Taille 1	35020 1
Royal	Taille 2	
Royal	Taille 4	
Office-Line	Taille 4	35021 8
Office-Doku	Taille 4	
Office-Line	Taille 6	
Royal	Taille 6	35022 5
Ranger 800/8	Taille 6	

Exemples teintes RAL

(uniquement possible pour Diplomat, Office-Line et Ranger)



Exemples teintes brillantes

(tous les modèles de coffre-fort susmentionnés sont possibles)



Vous avez le choix : Laqué dans une teinte RAL ou brillante, votre coffre-fort se transforme en une authentique pièce unique.



Illustrations du produit : Les accessoires / la décoration représentés ne font pas partie de la livraison.

Peinture spéciale Coffres-forts et armoires à fusils 301

Les chasseurs protègent notre environnement naturel. Et en même temps, en tant que propriétaires d'armes, ils ont une grande responsabilité. Ils sont tenus de ranger leurs armes dans un coffre d'armes, certifié d'après la norme DIN/EN 1143-1, avec degré de résistance minimum de 0 (N).

BURG-WÄCHTER Coffres d'armes

Coffres d'armes pour les chasseurs et les tireurs sportifs

QUICONQUE POSSÈDE DES ARMES A UNE GRANDE RESPONSABILITÉ ! C'EST POURQUOI IL CHASSEURS, TIREURS SPORTIFS ET TITULAIRES D'ARMES DE SERVICE DE CONSERVER LEURS ARMES DANS UN COFFRE-FORT POUR ARMES DE POING SPÉCIALEMENT SÉCURISÉ(E).

Comment la sécurité des armes est-elle régie par le législateur ? Le rangement des armes et des munitions est soumis à une nouvelle réglementation depuis juillet 2017. La nouvelle loi allemande sur les armes renvoie à la réglementation détaillée mentionnée au § 36 de l'Ordonnance générale de la loi allemande sur les armes (AWaffV). Les armes à feu dont l'acquisition et la possession sont soumises à autorisation doivent être déchargées et conservées dans un conteneur, qui se conforme au minimum à la norme DIN/EN 1143-1 et dispose d'une certification par une instance agréée prouvant cette conformité. Ce que cela signifie : les armoires à fusils et coffres-forts à armes de poing doivent se caractériser au moins par le degré de résistance 0 (N) ou I (pour un nombre d'armes illimité).

Trouve-t-on dans les réglementations des distinctions entre armes longues et armes de poing ? Oui, pour le nombre illimité d'armes de poing, il faut généralement un coffre-fort d'un degré de résistance I. Pour les armes longues (fusils), le degré de résistance 0 (N) suffit. BURG-WÄCHTER a dans sa gamme des armoires à fusils pouvant contenir jusqu'à 8 armes longues.

Quelles sont les possibilités d'ouverture ? Sur les armoires à fusils aussi, vous avez le choix entre l'ouverture par clé, par code ou par empreinte digitale. Le code et l'empreinte digitale constituent un atout sécurité. Car si un cambrioleur remarque la serrure à clé de l'armoire à fusils, il cherchera aussi la clé et dérobera les armes.

6 800 000

armes et composants d'armes ont été enregistrés dans le registre allemand des armes à partir de 2023. Les armes soumises à autorisation doivent être conservées dans une armoire à fusils ou un coffre-fort à armes de poing d'un degré de résistance 0 (N) minimum.

11 589

armes à feu ont été volées de propriétaires privés en Allemagne jusqu'à la fin de 2023. Soit le double en seulement 4 années. Elles auraient été rangées en lieu sûr dans une armoire à fusils ou un coffre-fort pour armes de poing.

5

armes de poing peuvent être rangées dans les coffres Magno avec degré de résistance 0 (N). Avec son support pour armes de poing pratique KWH 5, le Magno est idéal pour l'entreposage sécurisé d'armes de poing.

8

fusils peuvent être rangés dans l'armoire à fusils Ranger 800/8. Les caractéristiques de sécurité standard du Ranger 800/8 avec serrure électronique : temporisation d'ouverture, principe des quatre yeux, détection Fake Finger, historique d'ouverture.

Atout sécurité (en option) : En cas de braquage, une alarme silencieuse peut être déclenchée en combinaison avec un système d'alarme.*

* Plus d'informations à la page 276



Coffre d'armes courtes Magno ★★★★★



Magno M 520 / M 540 Coffre-fort blindé

- Verrouillage par pènes ronds et massifs
- Format classeurs, étagères réglables
- Protection contre l'effraction certifiée selon EN 1143-1, degré de résistance 0
- Corps à double paroi
- Porte encastrée, l'armature de la serrure ne dépasse pas
- Charnière intérieure
- Rail de verrouillage continu du côté charnières
- Préparé de série pour l'ancrage à la paroi arrière, avec accessoires de fixation
- Conforme au § 36 de la loi allemande sur les armes, version : 07/2017

Accessoire recommandé :
Support pour armes de poing KWH 5 en mousse (non inclus), voir page 305

Version S « SecuSafe »

Serrure de sécurité blindée à double panneton « SecuSafe »

- Certifié VdS, classe 1
- Certifiée ECB d'après EN 1300 classe A
- Neuf gorges
- 1 000 000 de variures différentes
- Fournis d'usine avec deux clés

Informations sur la couverture d'assurance
voir page 318



Article	EAN	Extérieur H x L x P	Intérieur H x L x P	Porte H x L	Poids	Contenu
	40 03482...	mm	mm	Ouverture mm	kg	l
M 520 S	40340 2	360x495x445	245x379x305	245x333	60,0	28,0
M 540 S	40360 0	560x495x445	445x379x305	445x333	80,0	51,0

Version E « SecuTronic »

Serrure programmable à combinaison numérique électronique « SecuTronic »

- Certifiée ECB d'après EN 1300 classe A
- 1 000 000 codes possibles
- 3 piles Mignon LR 06 AA incl.



Article	EAN	Extérieur H x L x P	Intérieur H x L x P	Porte H x L	Poids	Contenu
	40 03482...	mm	mm	Ouverture mm	kg	l
M 520 E	40350 1	360x495x445	245x379x305	245x333	60,0	28,0
M 540 E	40370 9	560x495x445	445x379x305	445x333	80,0	51,0

* Serrure électronique illustrée, disponible au 4e trimestre 2022 env. !

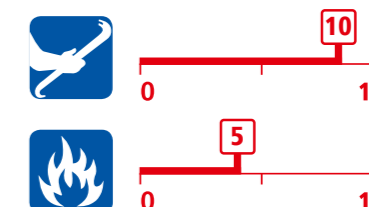
Coffre d'armes courtes Magno ★★★★★

Vue d'ensemble

2 tailles différentes :



Niveau de sécurité BURG-WÄCHTER



Accessoires

Article	EAN	H x L x P	Description
	40 03482...	mm	
Étagère de rechange FB53 pour M 520, M 540	34220 6	10x377x288	Avec support d'étagère

Clés de rechange et supplémentaires pour M 520 S et M 540 S


Article	EAN	Description
	40 03482...	
Selon échantillon	38590 6	Longueur de clé 80 mm

Support pour armes de poing KWH 5

KWH 5

Support d'armes courtes pour jusqu'à cinq armes courtes

- Fabriqué en mousse robuste
- Pour utilisation dans les coffres-forts pour armes de poing (p. ex., BURG-WÄCHTER Magno M 520 et M 540)



Montage



KWH 5

Article	EAN	H x L x P	Poids
	40 03482...	mm	kg
KWH 5	40380 8	130x335x230	0,16

Armoire à fusils Ranger N



Ranger N 5

DEGRÉ DE RÉSISTANCE 0

- Sécurité homologuée et surveillée par l'ECB
- Protection contre l'effraction certifiée selon EN 1143-1
- Corps à triple paroi
- Porte à double paroi
- Verrouillage sur 3 côtés par des pènes ronds et massifs d'un diamètre de 25 mm
- Rail de verrouillage soudé continu sur le côté charnière
- Préparé de série pour un ancrage ancrage central à la paroi arrière, avec matériel de fixation
- Atout sécurité : la porte est dotée d'un double système de verrouillage d'urgence additionnel qui ne peut être débloqué
- Support pour goupillon et compartiment dans la porte
- Capacité volumétrique : Jusqu'à 5 armes longues avec munition
- Conforme au § 36 de la loi allemande sur les armes, version : 07/2017

Version S « SecuSafe »

Serrure de sécurité blindée à double panneton SecuSafe

- Certifié VdS, classe 1
- Certifiée ECB d'après EN 1300 classe A
- Neuf gorges
- 1 000 000 de variures différentes
- L'armature de serrure ne dépasse pas
- Fournis d'usine avec deux clés
- Obtenez sur demande des informations complémentaires sur les clés supplémentaires et de rechange



Article	EAN	Extérieur H x L x P	Intérieur H x L x P	Porte H x L	Poids	Armes
Ranger N 5 S	40 03482... 39490 8	mm 1304x372x368	mm 1250x294x263	Ouverture mm 1224 x 235	kg 105	Pcs. 5

Version E « SecuTronic »

Serrure électronique

- Certifiée ECB d'après EN 1300 classe A
- 1 000 000 codes possibles
- 3 piles Mignon LR 06 AA incl.
- La protection de la serrure dépasse de 3 mm



Article	EAN	Extérieur H x L x P	Intérieur H x L x P	Porte H x L	Poids	Armes
Ranger N 5 E	40 03482... 39500 4	mm 1304x372x368	mm 1250x294x263	Ouverture mm 1224 x 235	kg 105	Pcs. 5

Armoire à fusils Ranger N



Ranger N 7

DEGRÉ DE RÉSISTANCE 0

- Sécurité homologuée et surveillée par l'ECB
- Protection contre l'effraction certifiée selon EN 1143-1
- Corps à triple paroi
- Porte à double paroi
- Verrouillage sur 3 côtés par des pènes ronds et massifs d'un diamètre de 25 mm
- Rail de verrouillage soudé continu sur le côté charnière
- Préparé de série pour un ancrage ancrage central à la paroi arrière, avec matériel de fixation
- Atout sécurité : la porte est dotée d'un double système de verrouillage d'urgence additionnel qui ne peut être débloqué
- Support pour goupillon et compartiment dans la porte
- Capacité volumétrique : Jusqu'à 7 armes longues avec munition
- Conforme au § 36 de la loi allemande sur les armes, version : 07/2017

Version S « SecuSafe »

Serrure de sécurité blindée à double panneton SecuSafe

- Certifié VdS, classe 1
- Certifiée ECB d'après EN 1300 classe A
- Neuf gorges
- 1 000 000 de variures différentes
- L'armature de serrure ne dépasse pas
- Fournis d'usine avec deux clés
- Obtenez sur demande plus d'informations sur les clés supplémentaires et de rechange



Article	EAN	Extérieur H x L x P	Intérieur H x L x P	Porte H x L	Poids	Armes
Ranger N 7 S	40 03482... 39510 3	mm 1304x472x368	mm 1250x394x263	Ouverture mm 1224 x 335	kg 121	Pcs. 7

Version E « SecuTronic »

Serrure électronique

- Certifiée ECB d'après EN 1300 classe A
- 1 000 000 codes possibles
- 3 piles Mignon LR 06 AA incl.
- La protection de la serrure dépasse de 3 mm



Article	EAN	Extérieur H x L x P	Intérieur H x L x P	Porte H x L	Poids	Armes
Ranger N 7 E	40 03482... 39520 2	mm 1304x472x368	mm 1250x394x263	Ouverture mm 1224 x 335	kg 121	Pcs. 7

Pour un transport dans les escaliers plus confortable, la porte peut être enlevée.

Informations sur la couverture d'assurance voir page 318

Armoire à fusils Ranger 800/8



Informations sur la couverture d'assurance

voir page 318

Ranger 800/8

DEGRÉ DE RÉSISTANCE I

- Sécurité homologuée et surveillée par l'ECB
- Antifeu, protection contre l'effraction certifiée selon EN 1143-1
- Corps et porte à double paroi
- Verrouillage sur 3 côtés par des pènes ronds et massifs d'un diamètre de 28 mm
- Hauteur libre jusqu'à l'étagère amovible : 1220 mm
- Hauteur de l'étagère intérieure 100 mm
- Pènes ronds et rigides supplémentaires entrant dans le côté charnière
- Support pour goupillon et compartiment dans la porte
- Préparé de série pour l'ancrage au sol, avec matériel de fixation
- Atout de sécurité : La porte est dotée d'un système de verrouillage d'urgence additionnel qui ne peut être débloqué
- Conforme au § 36 de la loi allemande sur les armes, version : 07/2017
- **Également possible en peinture spéciale (voir p. 300)**



Version K « SecuSafe »

Serrure blindée de haute sécurité à double panneton avec combinaison de clé interchangeable

- Certifié VdS, classe 2
- Certifiée ECB d'après EN 1300 classe B
- 10 gorges avec clé prisonnière
- Fournis d'usine avec deux clés 50 millions de fermetures différentes
- Sécurité supplémentaire en cas de perte de clé : la serrure peut être programmée à tout moment sur une nouvelle clé
- Les armatures de serrure dépassent de 25 mm
- Pour plus d'informations sur les clés supplémentaires et les clés de rechange, voir page 287



Article	EAN	Extérieur H x l x P	Intérieur H x l x P	Poids	Armes
	40 03482...	mm	mm	kg	Pcs.
Ranger 800/8 K	41480 4	1486x641x554	1336x498x370	265	8

Version E FP « SecuTronic »

Serrure électronique numérique programmable avec lecteur d'empreinte digitale

- Certifiée ECB d'après classe A
- Interface graphique avec un code d'administrateur, jusqu'à neuf codes d'utilisateur et jusqu'à 20 empreintes digitales
- Ouverture confort certifiée exclusive par simple empreinte digitale ou, selon vos préférences, par code à chiffre



**Ouverture pratique
par empreinte
digitale**

- Le capteur d'empreintes est équipé d'un « Fake Finger Detector » – ce détecteur de doigt vivant refuse toute empreinte digitale falsifiée lors de l'identification
- Quatre piles Mignon LR 06 AA comprises
- La protection de la serrure dépasse de 50 mm
- **Atout sécurité** : temporisation d'ouverture, intervalles de verrouillage, alarme silencieuse (en option), principe des quatre yeux, mises à jour du micrologiciel par l'intermédiaire d'une carte microSD



Article	EAN	Extérieur H x l x P	Intérieur H x l x P	Poids	Armes
	40 03482...	mm	mm	kg	Pcs.
Ranger 800/8 E FP	41490 3	1486x641x554	1336x498x370	265	8

Sécurisation des armes Armes courtes/longues et munitions

Quels objets doivent être sécurisés ?	Qu'exige la loi ?	Notre conseil !
Munitions uniquement	Conteneur en tôle d'acier sans classification	Au moins un coffre-fort intégrable dans le mobilier de la série Point ou Pure-Safe
Jusqu'à cinq armes de poing avec munition	Conteneur de sécurité selon DIN EN 1143-1, degré de résistance 0	Coffres-forts blindés Karat MT 640-660 (degré de résistance 0) Magno M 520-540 (degré de résistance 0)
Jusqu'à dix armes de poing avec munition	Conteneur de sécurité selon DIN EN 1143-1, degré de résistance 0 min. 200 kg ou degré de résistance I	Coffres-forts blindés Diplomat MTD 740-780 (degré de résistance I) Office-Line 811-816 (degré de résistance I)
Nombre illimité d'armes courtes avec munition	Conteneur de sécurité selon DIN EN 1143-1, degré de résistance I	Coffres-forts blindés Diplomat MTD 740-780 (degré de résistance I) Office-Line 811-816 (degré de résistance I)
Nombre illimité d'armes longues avec munition	Conteneur de sécurité selon DIN EN 1143-1, degré de résistance 0	Armoires à fusils Ranger N 5/N 7 (degré de résistance 0) Ranger 800/8 (degré de résistance I)
Nombre illimité d'armes longues et de poing avec munition	Conteneur de sécurité selon DIN EN 1143-1, degré de résistance I	Armoire à fusils Ranger 800/8 (degré de résistance I)

Quiconque possède des armes a une grande responsabilité !

Le rangement des armes et des munitions est soumis à une nouvelle réglementation depuis juillet 2017.

La nouvelle loi allemande sur les armes renvoie à la réglementation détaillée mentionnée au § 36 de l'ordonnance générale de la loi allemande sur les armes (AWaffV).

Les armes à feu dont l'acquisition et la possession sont soumises à autorisation doivent être déchargées et conservées dans un conteneur qui :

1. est conforme au moins à la norme DIN/EN 1143-1 avec degré de résistance 0 (N).
2. dispose d'une certification par une instance agréée, par ex. ECB ou VdS, prouvant cette conformité.

Remarque sur les armoires à armes avec serrure à clé

Selon un jugement récent (OVG NRW, 30.08.2023 – 20 A 2384/20), les clés des armoires à fusils doivent être conservées dans un coffre-fort avec au moins le même niveau de sécurité. (P. ex., les clés d'une armoire à fusils de niveau de résistance I dans un coffre-fort de niveau de résistance I.)

Par conséquent, en cas d'achat d'une nouvelle armoire à fusils, sélectionnez-en une avec une serrure à code électronique ou une serrure à empreinte digitale ! De cette façon, les propriétaires d'armes n'ont pas besoin d'acheter un autre coffre-fort pour sécuriser les clés de l'armoire à fusils.



Accessoires de coffre-fort BURG-WÄCHTER

La mise à niveau pour votre coffre-fort

Un peu plus ?

Les souhaits individuels pour un nouveau coffre-fort ne sont pas rares. Vous avez par exemple le choix des couleurs et de l'équipement supplémentaire. Nous serons heureux d'implémenter vos souhaits dans nos coffres-forts !

La sécurité ne doit pas toujours être de couleur gris souris. Que ce soit à la maison ou dans l'entreprise : avec nos modèles peints individuellement dans votre couleur préférée, votre coffre-fort attirera tous les regards et s'intégrera

parfaitement dans votre environnement personnel. Faites votre choix parmi les modèles Diplomat, Office, Royal et Ranger 800/8 et apportez votre touche personnelle avec la couleur et un intérieur pratique et raffiné ! Après tout, un coffre-fort vous

accompagne généralement pendant de nombreuses années, voire des décennies. Pour que vos objets de valeur, vos papiers et vos souvenirs personnels très précieux soient protégés au mieux à tout moment.

Accessoires

Peinture spéciale, patères à clés

Peinture spéciale

Un coffre-fort moderne peut être bien plus qu'un simple endroit pour entreposer des objets de valeur.

Parfaitement laqué dans la couleur de votre choix, le coffre-fort attire tous les regards. Nous pouvons peindre les coffres-forts des séries Diplomat, Royal, Office-Line, Office-Doku et Ranger 800/8 dans la couleur de votre choix. Quelle que soit la taille. Vous pouvez choisir parmi toutes les couleurs RAL et brillantes. Vous êtes assuré de trouver votre couleur préférée.



Article

EAN

40 03482...

Peinture spéciale

Cet article est disponible sur demande !

Panneaux coulissants pratiques pour les coffres-forts Office-Line

Pour bailleurs et gestionnaires ou dans le secteur commercial

Dans de nombreux domaines, de nombreuses clés doivent être simultanément gérées et conservées en toute sécurité. La solution idéale pour ce faire sont les pratiques panneaux coulissants pour les coffres-forts de la série Office-Line. Sur demande, les coffres-forts blindés en taille 4 (modèles 804, 814 et 824) peuvent être fabriqués comme des coffres-forts à clés. De cette façon, les clés sont non seulement sécurisées, mais également clairement triées. L'équipement intérieur comprend 480 crochets sur trois glissières télescopiques stables et faciles à manœuvrer. Celles-ci sont entièrement extensibles. Grâce au bon l'alignement et aux crochets numérotés le gestionnaire trouve la clé qu'il cherche en quelques secondes.

Bien rangés : grâce aux pratiques patères à clés des coffres-forts Office-Line, vous retrouverez rapidement la clé dont vous avez besoin.



Accessoires uniquement pour Office-Line

Article

EAN

40 03482...

Panneaux coulissants Office-Line

Cet article est disponible sur demande !

Accessoires

Équipement intérieur du coffre-fort



MTD 740 E FP avec TR 740

MTD 750 E FP avec TR 760

MTD 760 E FP avec TR 750



Équipement intérieur raffiné pour la série de coffres-forts Diplomat

Intérieur exclusif à aspect remarquable de chêne et avec éclairage LED

- Fabriqué sur mesure pour les coffres-forts MTD 740, 750, 760 et 780
- Facilite le rangement ordonné de bijoux, de montres et de documents
- En fonction de la taille, entre un et trois tiroirs faciles à manier
- Tiroirs et étagères en chêne de haute qualité
- Habillage de porte en placage de chêne (taille MTD 780 sans habillage)
- Éclairage LED économe en énergie pour optimiser la visibilité et l'utilisation
- Toutes les tailles peuvent accueillir des dossiers standard pour le rangement sécurisé de documents

Accessoires uniquement pour Diplomat

MTD 780 E FP avec TR 760

Article	EAN	Extérieur H x l x P	Porte-documents H x l x P	Tiroirs H x l x P	Poids
	40 03482...	mm	mm	mm	kg
TR 740 Équipement intérieur	37963 9	249,5x364x280	118x332x280	80x195x280	5,8
TR 750 Équipement intérieur	37964 6	339x364x280	109x332x280	80x195x280	7,3
TR 760 Équipement intérieur	37965 3	493x364x280	461x119,5x280	80x195x280	9,2

Accessoires

Socle de coffre-fort, tableau à clés



Socle de coffre-fort S 700

Socle de coffre-fort pour l'utilisation pratique et confortable du coffre-fort sans avoir à se baisser

- Fabriqué en bois de haute qualité
- Espace de rangement supplémentaire à l'intérieur du socle
- Avec tablette réglable, peut être réglée individuellement à sept hauteurs différentes
- Ouverture pratique par porte à double battant souple
- Le haut du socle correspond exactement à la surface au sol des coffres-forts de la série Diplomat
- La couleur correspond au coloris standard du MTD Diplomat (argent métallisé)
- Capacité de charge : 180 kg
- Socle compatible avec les modèles MTD 740, 750 + 760



Article	EAN	Extérieur H x l x P	Intérieur H x l x P	Porte H x L	Poids	Sommaire
	40 03482...	mm	mm	Ouverture mm	kg	l
S 700 socle de coffre-fort	37962 2	730x500x462	573x463 x418	608 x495	27	110

Tableau à clés SB 700/16 Ni

Tableau à clés robuste pour intégration pratique dans des coffres-forts

- Pour un rangement structuré et sûr de jusqu'à 16 clés/trousseaux de clés
- En acier inoxydable de haute qualité poncé des deux côtés
- Plus besoin de coffre à clés séparé
- Idéal pour les entreprises, administrations et agences de location de voitures
- Pour tous les coffres-forts suffisamment profonds pour loger des classeurs, utilisable en longueur et en diagonale
- Chiffres de numérotation de la clé et logo en gravure haut de gamme, d'où l'absence d'usure
- Hauteur : 300 mm, Largeur : 280 mm, Poids : env. 1,3 kg



Article	EAN	Extérieur H x l x P	Poids
	40 03482...	mm	kg
SB 700/16 Ni tableau à clés	37961 5	300 x 280	1,3

Accessoires

Socle de coffre-fort, tableau à clés



Sac ignifuge FB500

Parfait comme protection supplémentaire dans les coffres-forts ou les armoires à documents sans protection anti-incendie

- Convient au format DIN A4 paysage
- Hydrofuge
- Peut contenir jusqu'à 500 feuilles de papier + documents supplémentaires tels que des passeports ou similaires
- En PVC de haute qualité avec revêtement en aluminium, renforcé par un tissu en fibre de verre
- Avec poignée et sangle de transport, idéal pour le transport (p. ex. de papiers ou d'un ordinateur portable)
- Ouverture et fermeture faciles par glissière pratique et une large bande auto-agrippante de fermeture
- Parfait comme protection supplémentaire dans les coffres-forts ou les armoires à documents sans protection anti-incendie

Article	EAN	Extérieur H x l x P	Capacité de rangement	Poids
FB500	40 03482... 23700 7	mm 280 x 350x40	Pcs. papier 500	kg 0,35



Éclairage de coffre-fort S-Light 200




À fixer à l'intérieur du coffre-fort

- Éclairage intelligent avec capteur de mouvement (magnétique)
- Couleurs de lumière sélectionnables parmi blanc chaud, lumière du jour, blanc froid (3 000 K/ 4 000 K/ 6 000 K)
- Luminosité variable
- Couleur : argent
- Rechargeable avec un câble de chargement USB-C
- IP20
- Prière de charger entièrement l'appareil avant le premier usage pour ne pas nuire à son fonctionnement normal.
- Étendue de la livraison : mode d'emploi, éclairage de coffre-fort, tampons adhésifs pour fixation sur des surfaces non magnétiques, câble de chargement USB-C





Article	EAN	Extérieur H x l x P	Lumen	Poids
S-Light 200	40 03482... 37966 0	mm 40 x 200x10	3 000 K/ 4 000 K/ 6 000 K	kg 0,03

Systemes de fermeture

Serrures de coffres-forts

Niveau	Version	Certification	Caractéristiques particulières	Série	Page
 3	K	-	6 gorges	PS 110-130 K P 1-3 K PS 120 K EWS P 2 K EWS PSW 110-130 K PW 1-3 K	250 256 251 257 267 268
 8	K SecuSafe	Testée par VdS Certifié ECB EN 1300 classe 1/A	Neuf gorges, 1.000.000 fermetures différentes	H 210-240 K CW 5 350 K CL 410-460 K DS 415-445 K M 520-540 K Ranger N 5/7 K	246 266 238 234 230 306
 12	K SecuSafe	Testée par VdS Certifié ECB EN 1300 classe 2/B	Dix gorges, convertibles avec clé prisonnière, 50.000.000 fermetures différentes	C 310-340 K WT 614-616 K MTD 740-780 K MT 640-660 K Ranger 800/8 K OL 801-806 K OL 811-816 K OL 821-826 K OD 821-824 K Royal 532-536 K Royal 542-546 KK	242 263 222 226 308 284 285 286 288 298 298

Serrure électronique

Niveau	Version	Certification	Caractéristiques particulières	Série	Page
 4	E	-	Code maître général, code d'utilisateur et serrure d'urgence	PS 110 - 140 E P 1-4 E PS 110 - 130 E KA P 1-3 E KA PS 130 E LAP P 3 E Lap PSW 120 - 130 E PW 2-3 E	250 256 253 259 252 258 267 268
 8	E SecuTronic	Certifié ECB EN 1300 classe A	1 000 000 codes possibles	H 210-240 E WT 613 E M 520-540 E Ranger N 5/7 E	246 265 230 306
 10	E SecuTronic	Certifié ECB EN 1300 classe A	1 000 000 codes possibles 1 code admin et 1 code d'utilisateur	CL 410-460 E C 310-340 E	238 242
 10		Certifié ECB EN 1300 classe B	1 code administrateur et 9 codes d'utilisateur	WTD 710 5-6	262

Systemes de fermeture, classifications BURG-WÄCHTER

Serrure à combinaison électronique avec biométrie

Niveau	Version	Certification	Caractéristiques particulières	Série	Page
	E FP	-	Code maître général, code d'utilisateur et serrure d'urgence	PS 120 - 140 E FP	250
				P 2 - 4 E FP	256
				PS 130 E FP LAP	252
				P 3 E FP LAP	258
	E FP	Certifié ECB EN 1300 classe A	1 000 000 codes possibles 1 code administrateur, jusqu'à 9 codes utilisateurs et jusqu'à 20 empreintes digitales	MTD 740-780 E FP	222
				MT 640-660 E FP	226
				WT 614-616 E FP	263
				DS 415-445 E FP	234
				Ranger 800/8 E FP	308
				OL 801-806 E FP	284
				OL 811-816 E FP	285
				OL 821-826 E FP	286
				OD 821-824 E FP	286
					E FP
Royal 542-546 E FP	298				
	ER FP (redondant)		1 000 000 codes possibles 1 code administrateur, jusqu'à 9 codes utilisateurs et jusqu'à 20 empreintes digitales	Royal 542-546 E FP	298

Classifications BURG-WÄCHTER

Les coffres-forts BURG-WÄCHTER répondent aux plus hautes exigences internationales en matière de résistance et de technologie de pointe.

BURG-WÄCHTER est membre de l'association professionnelle « **FV Sicherheitssysteme** » VDMA et l'European Security Systems Association e. V. (ESSA).

Sous toutes réserves de modifications des dimensions des coffres-forts à emmurer ou à fixer, dûes aux exigences de production.

★★★★★ **Très bonne protection**

★★★★ **Protection élevée**

★★★ **Bonne protection**

★★★ **Protection de base élevée**

★★ **Protection de base**

Couverture d'assurance, certifications

VdS teste et certifie les produits liés à la sécurité. Dans les classes de serrures testées, les serrures de coffre-fort BURG-WÄCHTER SecuSafe et SecuTronic atteignent des valeurs de résistance élevées. Vous pouvez consulter la performance exacte et la classification des serrures aux pages 315/316. Le label VdS est synonyme de qualité et de fiabilité.

De nombreux coffres-forts BURG-WÄCHTER répondent aux exigences des normes européennes EN1143-1 et/ou EN 1047-1. Cela est confirmé par les certificats ECB du European Certification Board - Security Systems (organisme de certification selon la norme EN 45011).

La certification ECB comprend un examen inopiné des sites de production plusieurs fois par an. Cela permet de garantir un niveau de qualité constant.

VDMA Les coffres-forts portant ce sceau répondent aux exigences techniques de la fiche normalisée 24992, mise à jour de : mai 1995. BURG-WÄCHTER est membre de l'association professionnelle **FV Sicherheitssysteme** au sein du VDMA, à Francfort.

BURG WÄCHTER CERTIFIÉE Ce label signifie que les produits ont été soumis à des tests très poussés dans le laboratoire d'essai de BURG-WÄCHTER. Pour que vous obteniez une qualité fiable même avec des coffres-forts moins coûteux.

Ces coffres-forts se caractérisent par une protection anti-feu particulièrement élevée.



Les montants indiqués à la page suivante sont des valeurs indicatives d'assurance sans engagement. Nous recommandons de déterminer le niveau le plus favorable en concertation avec votre compagnie d'assurance.

Une grande partie des montants peut être doublée si le conteneur est surveillé par un système d'alarme anti-effraction reconnu par VdS Schadenverhütung GmbH, Cologne.

* En raison de conditions d'assurance différentes, une concertation avec l'assureur est nécessaire. Une police d'assurance conforme au VHB 2021 (conditions d'assurance d'habitation incluses, par exemple HUK Coburg) comprend déjà une couverture d'assurance de

- jusqu'à 3 000 € en espèces
- jusqu'à 20 000 € pour les documents, livrets d'épargne et autres titres
- jusqu'à 40 000 € pour bijoux, timbres, pièces de monnaie, etc.

En consultant votre assureur, vous obtiendrez une couverture d'assurance significativement plus élevée.

- Toutes les armoires dont la masse est inférieure à 1 000 kg sont équipées d'un dispositif d'ancrage et doivent être ancrées conformément aux instructions de montage. Chaque conteneur reconnu par ECB/VdS est accompagné d'instructions d'utilisation et de montage.
- En raison de la clause de conservation des clés ou du risque élevé de vol de clés, les compagnies d'assurance recommandent des serrures à combinaison. BURG-WÄCHTER propose des coffres-forts avec serrure électronique à combinaison numérique. Vous augmentez ainsi votre protection.
- Veuillez noter que plus votre coffre-fort est sûr, moins la prime d'assurance est élevée.

Couverture de l'assurance

Valeurs assurables en Europe

Coffres-forts EN 14450 / Coffres-forts EN 1143-1

Vue d'ensemble des valeurs assurables en milliers d'€ (en moyenne) dans certains pays européens								
	EN 14450		EN 1143-1					
	S1	S2	0	I	II	III	IV	V
Belgique (espèces)	2,5	5	7	10	25	45	75	125
Danemark (sans EMA) en DKK	n/a	n/a	15	40	60	200	500	900
Danemark (avec EMA) en DKK	n/a	n/a	30	80	120	600	1500	n/a
Allemagne, secteur privé (sans EMA)	5	20	40	65	100	200	400	n/a
Allemagne, secteur privé (avec EMA)	5	20	80	130	200	400	800	n/a
Allemagne, secteur commercial/industriel (sans EMA)	n/a	n/a	10	20	50	100	150	250
Allemagne, secteur commercial/industriel (avec EMA)	n/a	n/a	20	40	100	200	300	500
France	1,5	3	8	25	35	55	110	200
Grande-Bretagne*	£2	£4	£6	£10	£17,5	£35	£60	£100
Pays-Bas (espèces)	2,5	5	7	10	25	45	75	125
Autriche, secteur privé (sans EMA)	5	20	20	65	100	200	400	n/a
Autriche, secteur privé (avec EMA)	5	20	40	130	200	400	800	n/a
Autriche, secteur commercial/industriel (sans EMA)	n/a	n/a	10	20	50	100	150	250
Autriche, domaine commercial/industriel (avec EMA)	n/a	n/a	20	40	100	200	300	500
Norvège en NOK	n/a	n/a	50	100	150	200	500	740
Norvège (avec certification EX)	n/a	n/a	n/a	n/a	n/a	n/a	62	112
Suède en SEK	n/a	n/a	50	80	140	210	350	550
Slovénie (sans EMA)	5	8	10	20	50	100	150	200
Slovénie (avec EMA)	n/a	n/a	20	40	100	200	300	500
Hongrie (sans EMA) en 1 000 000 FT	1,5	2,5	5	8	20	70	120	300
Hongrie (avec EMA) en 1 000 000 FT	3	5	10	16	40	n/a	n/a	n/a

(NOTE : Les valeurs assurables moyennes en milliers d'€ sont valables - sans autre indication - pour le secteur privé ainsi que pour le secteur commercial et industriel.) n/a : Non applicable EMA : Système d'alarme anti-effraction EX : Protection contre les attaques avec des explosifs

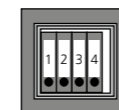
*Les sommes assurées selon l'ECB-S peuvent différer des sommes selon l'AIS

Utilisation de l'intérieur

Diplomat



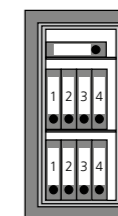
MTD 740
Étagère(s) : 1
(L 366 x P 480)



MTD 750
Étagère(s) : 1
(L 366 x P 480)



MTD 760
Étagère(s) : 2
(L 366 x P 480)

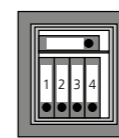


MTD 780
Étagère(s) : 2
(L 366 x P 480)

Karat



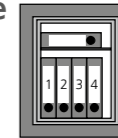
MT 640
Étagère(s) : 1
(L 346 x P 283)



MT 660
Étagère(s) : 1
(L 346 x P 283)

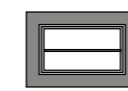


C 310/H 210
Étagère(s) : 1
(L 336 x P 286)

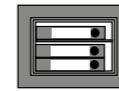


C 340/H 240
Étagère(s) : 1
(L 347 x P 290)


Magno – Dual-Safe – Combi-Line



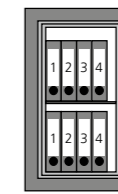
CL 410
DS 415
Étagère(s) : 1
(L 317 x P 288)



M 520
CL 420
DS 425
Étagère(s) : 1
(L 377 x P 288)



M 540
CL 440
DS 445
Étagère(s) : 1
(L 377 x P 288)

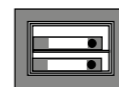


CL 460
Étagère(s) : 1
(L 377 x P 288)

Point-Safe – Pure-Safe



P 2/PS 120
Étagère(s) : 1
(L 336 x P 239)



P 3/PS 130
Étagère(s) : 1
(L 316 x P 293)

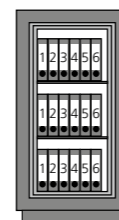


P 4/PS 140
Étagère(s) : 1
(L 496 x P 293)

Royal



Taille 2
Étagère(s) : 1
(L 542 x P 365)



Taille 4
Étagère(s) : 2
(L 542 x P 365)

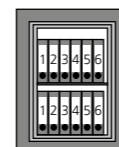


Taille 6
Étagère(s) : 3
(L 542 x P 365)

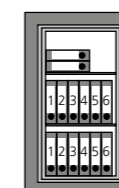
Office-Line – Office-Doku



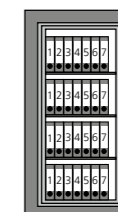
OL 801/811/821
Étagère(s) : 1
(L 495 x P 345)



OL 802/812/822
Étagère(s) : 1
(L 495 x P 345)



OL 804/814/824
Étagère(s) : 2
(L 495 x P 345)



OL 806/816/826
Étagère(s) : 3
(L 495 x P 345)

Smart Home

LES COMPOSANTS DE L'ALARME INNOVANTE ET CONNECTÉE BURGSMA RT PROTECT OFFRENT LA PROTECTION NÉCESSAIRE ET DES SCÉNARIOS D'ÉVÈNEMENT AUTOMATIQUES ET FLEXIBLES. COUPLÉS AUX CAMÉRAS BURGCAM, VOUS AVEZ LA POSSIBILITÉ DE CONTRÔLER L'ALARME ET DE RÉAGIR IMMÉDIATEMENT.

Introduction Smart Home / la maison intelligente	322
BURGSma rt PROTECT	324
Détecteur de mouvement PIR	325
Détecteur de contact	325
Sirène	326
Détecteur d'eau	326
Insert de prise mural connecté	327
Appli BURGSma rt	327
Caméras de surveillance BURGCa m	328
Enregistreur réseau	331
App BURGCa m Pro	331



Smart Home

Smart Home

BURGsmart PROTECT, BURGcam

Réseau et innovation — pour votre sécurité !

Les composants intelligents **BURGsmart PROTECT** enregistrent les tentatives d'effraction sur les portes et les fenêtres ou certains risques tels qu'une fuite d'eau. Peu importe évidemment que vous vous trouviez ou non sur place, car vous recevez des messages de l'appli BuRGsmart par Internet, où que vous soyez à cet instant. En liaison avec la caméra BURGcam Light ou Door eGUARD DG8500, vous gardez un œil sur absolument tout.

Que ce soit dans les espaces intérieur et extérieur, les caméras WLAN haute résolution vous permettent d'avoir le contrôle de tous les événements susceptibles de se produire à votre domicile. L'application gratuite BURGcam vous donne accès aux enregistrements des caméras vidéo BURGcam, où que vous soyez.



BURGsmart PROTECT

Détecteur de mouvement PIR, dispositif de contact

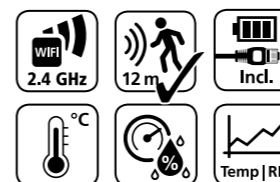


Motion 2012

Détecteur de mouvement WLAN-PIR avec mesure de la température et de l'humidité de l'air

- Fonctionnement avec 2 batteries CR123A ou par câble micro-USB + bloc d'alimentation (bloc non inclus dans la livraison)
- Compatible WLAN 2,4 GHz (IEEE 802.11b/g/n)
- Connexion Internet indispensable au fonctionnement.
- Protection contre la manipulation antisabotage
- Utilisable seul ou couplé avec des dispositifs BURGsmart PROTECT

Tension de fonctionnement	5V CC (USB)
Tension d'entrée max.	2x CR123A
Veille max.	Jusqu'à 9 mois
Angle d'ouverture	env. 120°
Fréquence de transmission	2,4 GHz WLAN
Température de travail	entre 0°C et +40°C
Poids	85 g (piles incluses)
Dimensions	56 x 56 x 68 mm (H x L x P)



Article	EAN	UE	Description
	40 03482...		
MOTION 2012	39792 3	1	Piles incluses

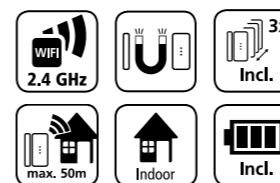


Contact 2032

Capteur de contact WLAN pour portes et fenêtres

- Fonctionnement avec 2 piles AA LR6 1,5 V, jusqu'à trois ans en veille
- Montage sans vis
- Compatible WLAN 2,4 GHz (IEEE 802.11b/g/n)
- Connexion Internet indispensable au fonctionnement
- Utilisable seul ou couplé avec des dispositifs BURGsmart PROTECT

Tension de fonctionnement	DC 3V
Type de pile	2x AA LR6 1.5V
Veille max.	Jusqu'à 3 ans
Fréquence de transmission	2,4 GHz WLAN
Température de travail	entre 0°C et +40°C
Poids	95 g (piles incluses)
Dimensions	Détecteur : 84 x 44,5 x 13,2 mm (H x L x P) Aimant : 84 x 21,1 x 13,2 mm (H x L x P)



Article	EAN	UE	Description
	40 03482...		
CONTACT 2032	39752 7	1	Pile et compensation des décalages inclus

BURGsmart PROTECT


Sirène, détecteur d'eau



Noise 2162

Sirène d'alarme WLAN avec mesure de la température et de l'humidité de l'air

- Fonctionnement avec 2 piles CR123A ou par câble micro-USB + bloc d'alimentation (bloc non inclus dans la livraison)
- 18 sons au choix, volume sonore jusqu'à 90 dB
- Compatible WLAN 2,4 GHz (IEEE 802.11b/g/n)
- Connexion Internet indispensable au fonctionnement
- Utilisable seul ou couplé avec des dispositifs BURGsmart PROTECT



Alimentation électrique	USB 5V 1A
Batterie de secours	2x CR123A
Puissance de transmission max.	< 10 mW
Veille max.	Jusqu'à 1 an (sans déclenchement de l'alarme)
Fréquence de transmission	2.4 GHz WLAN
Température de travail	entre 0°C et +40°C
Humidité	max. 90 % rh (sans condensation)
Poids	90 g (piles incluses)
Dimensions	68 x 68 x 32,5 mm (H x L x P)

Article	EAN	UE	Description
	40 03482...		
NOISE 2162	39807 4	1	Piles incluses

BURGsmart PROTECT

Insert de prise de courant, appli BURGsmart



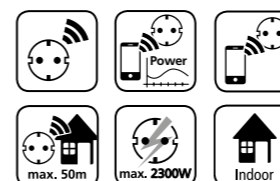
Plug 2142

Insert de prise mural connecté

- Commutable manuellement ou via l'application
- Pour des prises murales selon la norme UE
- Réglage jusqu'à 2300 W
- Contrôle manuel ou par scénario (lampe, TV)
- Mesure la consommation d'énergie

Capacité de rupture max.	2300 W
Tension à l'entrée max.	220~240VAC
Portée max. intérieure	50m*
Fréquence de transmission	2,4 GHz WLANb/g/n
Température de travail	entre -20°C et env. +50°C
Poids	58,0g
Dimensions	44 x 44 x 68 mm (H x L x P)

* Varie grandement selon les facteurs environnementaux.



Article	EAN	UE
	40 03482...	
PLUG 2142	39763 3	1

Appli BURGsmart

Pour Android et iOS

- Téléchargement gratuit dans l'AppStore et Google Play Store (Android 7.0 Nougat et iOS 10.0)



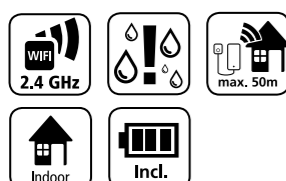
Article
Appli BURGsmart



Water 2062

Détecteur d'eau WLAN

- Fonctionnement avec 2 piles AA LR6 1,5V, jusqu'à trois ans en veille
- Montage sans vis
- Compatible WLAN 2,4 GHz (IEEE 802.11b/g/n)
- Connexion Internet indispensable au fonctionnement
- Utilisable seul ou couplé avec des dispositifs BURGsmart PROTECT



Tension de fonctionnement	DC 3V
Type de pile	2x AA LR6 1.5V
Veille max.	Jusqu'à 3 ans
Fréquence de transmission	2.4 GHz WLAN
Température de travail	entre 3°C et +40°C
Poids	95 g (piles incluses)
Dimensions	Unité constituant le détecteur : 84 x 44,5 x 21 mm (H x L x P) Capteur : 27 x 27 x 7 mm (H x L x P)

Article	EAN	UE	Description
	40 03482...		
WATER 2062	39822 7	1	Piles incluses

BURGcam

Caméras de surveillance



LIGHT



ZOOM

BURGcam

Caméras de surveillance

BURGcam LIGHT 3010

Lumière blanche LED 15W – caméra
WLAN à fonction interphone

- Angle de vision à 110° permettant de garder un œil sur l'entrée du domicile
- Lumière blanche 700 lm composée de 21 LED
- Fonction interphone avec application, par haut-parleur et microphone
- Fonction détection de mouvement
- Images en direct pouvant être consultées par ALEXA Echo Sport ou Echo Show 5/8/10
- Configuration simple par application pour smartphone
- Installation et orientation simples grâce au support avec articulation
- Prend en charge l'enregistrement sur carte microSD jusqu'à 128 GB
- Compatible avec l'ensemble de la série BURGsmart PROTECT



Type de caméra	Caméra WLAN avec fonction interphone
Résolution	1080p : 1920x1080 (Full HD) 720p : 1280x720 (HD ready) 640x360
Débit d'image	25 images max. par seconde
Débit des données	ajustement automatique
lumière infrarouge (vision nocturne)	Portée jusqu'à 10m
Lampe à lumière blanche	jusqu'à 700 lm
Angle de vision	110°
Montage	Montage mural
Tension d'alimentation	12V DC
Puissance absorbée	18 W max.
Plage de température	entre -20° C et +55° C
Protégé contre l'eau	IP65
Dimensions	215 x 55 x 46 mm (sans support)
Poids	440 g

Article	EAN	UE	Description
LIGHT 3010	40 03482...	1	Bloc d'alimentation inclus



BURGcam

Caméras de surveillance



BURGcam ZOOM 3061

Caméra WLAN avec zoom pivotant réglable motorisé

- Zoom optique x4, zoom numérique x16
- Flux vidéo HD jusqu'à 50 images par seconde
- Fonctions d'analyse vidéo (reconnaissance faciale, fil-piège virtuel)
- Facile à installer via l'application ou WPS
- Accès à distance via les applications BURGcam ou le cloud BURG-WÄCHTER
- Accès local via le navigateur Web du PC
- Convient à une utilisation en extérieur (IP66)
- Compensation professionnelle du contre-jour HLC/BLC/profiWDR
- Compression vidéo H.264/MJPEG
- Prend en charge l'enregistrement sur carte microSD jusqu'à 128 GB

Type de caméra	Caméra WLAN avec zoom pivotant réglable motorisé
Résolution	1080p: 1920x1080 (Full HD) 720p: 1280x720 D1: 704x576/704x480 CIF: 352x288/352x240
Débit des données	4 Kbps à 8192 Kbps
Objectif	2.7 mm à 11 mm (F 1.6-2.8)
Analyses vidéo	Reconnaissance faciale, franchissement de ligne
Angle de vision	Horizontal 30° à 112,5°
Montage	Montage mural ou au plafond
Tension d'alimentation	12V DC
Puissance absorbée	< 10W
Plage de température	entre -30° C et +60° C
Dimensions	122x89 mm
Poids	660 g



Article	EAN	UE	Description
ZOOM 3061	40390 7	1	Bloc d'alimentation inclus

BURGcam

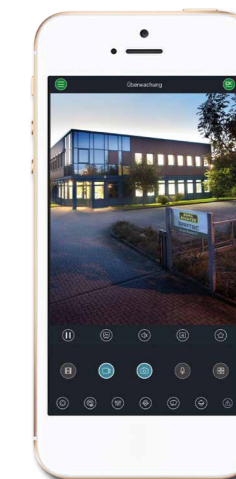
Enregistreur réseau

Disques durs vidéo adaptés

Article	N° d'article :	EAN	UE	Description
	40 56843...			
HDD-1000HV	579610	79610 1	1	3,5" HDD ; mémoire de 1 To
HDD-2000HV	579505	79505 0	1	3,5" HDD ; mémoire de 2 To
HDD-4000HV	579506	79506 7	1	3,5" HDD ; mémoire de 4 To
HDD-6000HV	579559	79559 3	1	3,5" HDD ; mémoire de 6 To

App BURGcam Pro

Garder un œil sur votre maison à tout moment ? Les applications BURGcam pour smartphone et tablette (iOS et Android) veillent. En effet, grâce à l'accès à distance, l'image en direct de la caméra est affichée sur votre appareil mobile. Par ailleurs, vous pouvez adapter les réglages de l'image et afficher des prises de vue enregistrées.



Article	Description
Application BURGcam	Accès à distance à l'ensemble de la série BURGcam

Vidéosurveillance

CELA FAIT PLUS DE 40 ANS QUE BURG-GUARD, FILIALE DE BURG-WÄCHTER, PROPOSE DES SYSTÈMES DE VIDÉOSURVEILLANCE PROFESSIONNELLE POUR LES PARTICULIERS, L'INDUSTRIE, LE COMMERCE ET L'ARTISANAT. CES SYSTÈMES SÉDUISENT PAR LEUR TECHNIQUE ULTRAMODERNE ET LEUR SIMPLICITÉ D'UTILISATION.

Vidéosurveillance professionnelle
Pour des applications privées
sophistiquées et commerciales

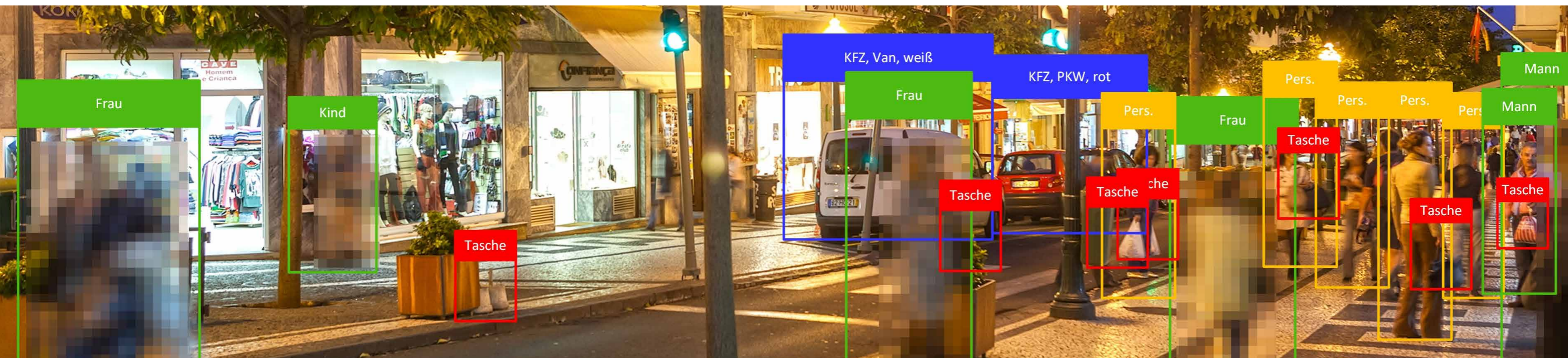
334



Vidéosurveillance professionnelle

Vidéosurveillance professionnelle

Pour des applications privées sophistiquées et commerciales



Nos caméras intelligentes fournissent des images parfaitement exploitables même dans des conditions de faible luminosité. Et cela en simultanéité avec une analyse approfondie de l'environnement. Les fonctions d'analyse vidéo vous aident à détecter et à évaluer les situations dangereuses et réduisent au minimum les fausses alertes. Avec la fonction BURGprivacy, vous protégez la vie privée des personnes ou des employés.

Les systèmes de vidéosurveillance en réseau sont aujourd'hui la norme pour sécuriser les bâtiments, et ce pas seulement dans les secteurs de l'industrie et du commerce. Découvrez les diverses possibilités qu'offrent nos produits grâce à la redoutable intelligence des applications que recèlent nos produits et solutions.

Pour des mises à niveau de techniques existantes ou l'implantation de composants dernier cri, sous forme de solution autonome ou intégrée, les concepts que nous développons pour vos projets garantissent que vos clients ne manquent de rien. Grâce à nos produits, vous avez la certitude de toujours acquérir un système intégrant les dernières innovations technologiques, testé et éprouvé en situation réelle. Pour garantir cette niveau d'exigences en termes de qualité, la gestion des produits et le contrôle qualité ont lieu au centre de développement et de logistique BURG-WÄCHTER à Meinerzhagen. Cela se fait en étroite collaboration avec notre filiale BURG-GUARD GmbH.

Parce que la qualité fait partie de notre philosophie. Centre logistique et service après vente sont intégrés dans nos locaux. En outre, nous assurons un support technique sur site et assurons à nos partenaires à la pointe de la technologie par le biais de formations et de webinaires.

Avec nos bureaux de vente régionaux, nous couvrons l'ensemble du marché germano-européen et sommes également représentés par nos partenaires internationaux au-delà des frontières de l'Europe. Nos collaborateurs, riches d'années d'expérience et d'une expertise complète en matière de planification, développement de projets, service et assistance, sont à votre entière disposition, y compris après l'installation réussie de nos produits.

Toujours dans le coup : Les solutions de vidéosurveillance BURG-GUARD GmbH offrent toujours une image de très haute qualité au bon moment.

Première installation, extension du système ou mise à niveau :

Que vous souhaitiez équiper un nouveau bâtiment ou moderniser une entité existante, nous vous proposons la réponse technologique en adéquation avec votre projet. Nos systèmes de caméras 4 en 1, les systèmes analogiques, AHD, CVI et TVI peuvent être mis à niveau de manière particulièrement économique par rapport aux systèmes existants à deux fils et à câble coaxial. Nos solutions offrent une portée pouvant atteindre jusqu'à 1 200 m. Les enregistreurs Pentabrid universels correspondants peuvent traiter les formats courants Analogique, AHD, CVI, TVI ainsi ainsi que les remontées de données de sécurité provenant de systèmes de caméras IP dernière génération, par exemple nous savons communiquer selon le protocole ONVIF.

Les systèmes de caméras réseau polyvalents des séries Favor, Royal et Diamond sauront vous séduire avec des résolutions jusqu'à 12MP, des images brillantes, une haute fiabilité et des fonctions sophistiquées pour l'identification et l'enregistrement ciblés d'événements pertinents. Avec les enregistreurs

vidéos réseau ePoE, il est possible de transmettre des données vidéo et de contrôle à partir d'appareils réseau sur des distances allant jusqu'à 800 m, via un câble réseau ou coaxial. D'autres composants et accessoires, comme des boîtiers extérieurs, projecteurs, systèmes radar, switches, écrans Full HD et 4K, complètent l'offre destinée à vos projets.

Comme partenaire à la pointe de la technologie depuis de nombreuses années, proposant des produits fiables et des solutions mille fois éprouvées, BURG-GUARD GmbH se fera un plaisir de vous accompagner dans vos projets de vidéosurveillance.

Votre contact avec nos spécialistes vidéo : BURG-GUARD GmbH

Wormgermühle

D-58540 Meinerzhagen

Germany

Par téléphone : +49 2358 905 490

Fax : +49 2358 905 4490

E-mail : burg-guard-support@burg.biz

Site Internet : <https://burg.biz/pages/burg-guard>

Conditions générales de vente

§ 1 Domaine d'application

1. Les présentes conditions générales de vente (ci-après : les CGV) s'appliquent à toutes les livraisons et prestations de BURG-WÄCHTER KG et du partenaire contractuel (ci-après : l'acheteur). Les conditions générales de vente s'appliquent exclusivement à tous les contrats conclus avec des entrepreneurs au sens du § 14 BGB (code civil allemand), aux personnes morales de droit public ou aux fonds spéciaux de droit public qui nous commandent des marchandises. Sauf convention contraire expresse, nous partons donc du principe que les transactions conclues avec nous sont destinées à l'activité commerciale respective du client et non à un usage privé.

2. Les présentes conditions générales sont exclusives ; les conditions générales contradictoires ou dérogatoires de l'acheteur ne sont pas reconnues sans notre accord exprès par écrit. Nos CGV s'appliquent aussi dans le cas où nous réalisons la livraison à l'acheteur sans aucune réserve, après avoir pris acte des conditions contradictoires où dérogatoires de l'acheteur.

3. Nos conditions de vente, de livraison et de paiement s'appliquent aussi aux marchés réalisés avec l'acheteur dans l'avenir.

§ 2 Offres

1. Nos indications relatives au prix, quantités, délai de livraison et aux voies de livraison sont sans engagement. Nous sommes liés par notre prix d'offre pendant 60 jours suivant la remise de l'offre sauf si autre chose a été proposé par écrit. Les modifications de dimension, de couleur et techniques sont réservées. Des différences de dimensions et de poids négligeables sont dues au processus de fabrication.

2. Nous nous réservons les droits de propriété et d'auteur aux figures, dessins, conceptions, calculs et d'autres matériels. Les matériels précités ne peuvent pas être mis à la disposition des tiers sans notre autorisation expresse par écrit. Les données d'images ne peuvent être utilisées qu'à partir d'une autorisation spéciale.

§ 3 Prix et conditions de paiement

1. Sauf si stipulé autrement, par écrit, les calculs sont effectués en Euros. Les prix s'entendent, au sein de l'Allemagne, à partir de € 200,- franco domicile. Veuillez vous renseigner sur les conditions

dérogatoires applicables aux livraisons en dehors de l'Allemagne ou vers des îles.

Nos prix s'entendent pour la prise des colis originaux. Lors de commande des quantités inférieures, nous sommes en droit de majorer les prix d'achat de 25 %.

2. Tous les prix que nous indiquons, sauf autre mention expresse, sont des prix nets qui s'entendent hors TVA au taux légal en vigueur à la date d'établissement de la facture.

Nos montants facturés sont exigibles dans les 30 jours nets après l'émission de la facture, et sans aucune déduction. La remise applicable s'élève à 2 pour cent pour un paiement dans les 10 jours suivant la date de la facture. Il n'existe aucun droit à l'escompte, tant que les factures antérieures ne sont pas réglées. Cette règle ne s'applique pas aux factures de réparation, de montage ni au calcul des objets d'équipement celles-ci étant exigibles immédiatement et payables sans aucune déduction.

En cas de dépassement du délai de paiement ou à défaut du paiement intégral dans le délai prévu, l'acheteur est en retard, même sans rappel. Nous sommes en droit de facturer des intérêts de retard au taux d'intérêt légal en vigueur à compter de la date d'échéance.

3. L'acheteur n'a le droit à l'imputation que lorsque les contre-prétentions sont valablement établies, incontestées ou reconnues par nous. En outre, l'acheteur ne peut faire valoir un droit de rétention que dans la mesure dans laquelle la contre-revendication est fondée sur le même contrat que la revendication de paiement.

§ 4 Livraison et délai de livraison

1. Le respect du délai de livraison présuppose la clarification de toutes les questions techniques. Sauf convention contraire expresse, les marchandises commandées sur appel doivent être retirées au plus tard sous douze mois. Après cette période, nous sommes en droit de livrer automatiquement cette marchandise, sans attendre un appel.

2. Les délais de livraison convenus ou légitimement fixés, peuvent être respectés, à condition que les matériaux ou pièces d'autre origine commandés et nécessaires à l'exécution de la commande à fournir par nos fournisseurs, soient fournis par ces-derniers, à temps (réserve de propre approvisionnement). Si

nous ne sommes pas en mesure de respecter des délais de livraison contraignants pour des raisons indépendantes de notre volonté (indisponibilité de la prestation), nous en informerons immédiatement le client et lui communiquons en même temps le nouveau délai de livraison prévu. Si la prestation n'est pas réalisable dans le nouveau délai de livraison, nous sommes en droit de nous retirer du contrat en tout ou en partie ; nous rembourserons immédiatement

toute contrepartie déjà fournie par le client. Il y a indisponibilité de la prestation, par exemple, en cas de non livraison à temps par notre fournisseur, si nous avons conclu une opération de couverture congruente, en cas d'autres perturbations dans la chaîne d'approvisionnement, par exemple en raison d'un cas de force majeure ou si nous ne sommes pas obligés de nous approvisionner dans des cas individuels. La survenance de notre retard de livraison est déterminée par les dispositions légales. Dans tous les cas, un rappel par le client est toutefois nécessaire.

3. Les droits du client en vertu de la disposition sur la responsabilité des présentes conditions générales et nos droits légaux, en particulier en cas d'exclusion de l'obligation de prestation (par exemple en raison de l'impossibilité ou de l'empêchement de la prestation et/ou de l'exécution ultérieure), restent inchangés.

4. Les revendications de dommages-intérêts du client en raison d'un retard de livraison après l'expiration d'un quelconque délai de livraison nous ayant été imposé sont également exclues. Cela ne s'applique pas, lors de garantie responsabilité obligatoire, en cas d'intention, de négligence grave ou d'atteinte à la vie, au corps ou à la santé ; ceci n'implique pas la modification de la charge de la preuve au détriment de l'acheteur.

L'acheteur ne peut résilier le contrat conformément aux dispositions légales que dans la mesure où nous ne sommes pas responsables du retard de livraison.

5. Si l'acheteur est en retard avec la réception ou viole une autre obligation de coopérer, nous sommes en droit de réclamer la réparation du dommage subi, y compris tous les frais supplémentaires. Dans ce cas, le risque de perte accidentelle ou la détérioration accidentelle de la marchandise achetée passe à l'acheteur au moment où ce dernier commence à être en retard

avec la réception.

6. Sauf stipulation contraire, nous sommes en droit de procéder aux prestations partielles. L'acheteur n'a pas le droit de refuser des livraisons partielles, sauf si celles-ci sont, pour lui, intolérables en raison de la nature de l'obligation ou de la caractéristique de la chose ou de son usage prévu.

§ 5 Transfert des risques

L'expédition se fait toujours aux frais et aux risques de l'acheteur. Ceci s'applique également si la marchandise achetée est expédiée, à la demande de l'acheteur, à une adresse différente. Pour l'envoi, nous choisissons la voie la plus avantageuse.

L'acheteur est tenu de vérifier immédiatement après la livraison, si la marchandise est complète et ne présente pas de dommages décelables et de nous renseigner sur toute perte ou dommage dans les 5 jours suivants la réception de l'envoi.

§ 6 Garantie contre les défauts

1. Les droits de garantie de l'acheteur peuvent être réclamés à condition que celui-ci ait dûment satisfait à ses obligations d'examen et de réclamation prévu par les §§ 377 HGB (du code de commerce allemand). § 377 du code de commerce s'applique par analogie, si nous fournissons à l'acheteur uniquement une prestation de service.

2. En cas d'un défaut de la marchandise achetée, nous devons toujours, conformément au § 439 du code de commerce, obtenir en premier lieu la possibilité de prestation complémentaire.

3. Sauf si stipulé autrement ci-dessous, toutes autres revendications de l'acheteur - quelle qu'en soit la raison juridique - sont exclues. L'exonération de responsabilité précitée ne s'applique pas si le dommage a été causé intentionnellement ou par négligence grave ou en cas d'atteinte à la vie, au corps ou à la santé. En outre, elle ne s'applique pas lorsque nous avons pris en charge la garantie pour la qualité de la marchandise ou pour sa durabilité. L'exonération de responsabilité mentionnée ci-dessus ne s'applique pas non plus aux dommages occasionnés par la violation délibérée d'obligations contractuelles essentielles (obligations dont le respect rend possible la bonne exécution du contrat et, en respect

desquelles notre partenaire contrac-

Conditions générales de vente

tuel peut avoir régulièrement confiance, les dites « obligations cardinales »). Pour autant qu'il ne s'agisse pas d'intention ou de négligence grave ou que nous ayons pris en charge des garanties, notre responsabilité est limitée, dans ce cas, au montant des dommages typiques contractuellement prévisibles.

4. Si les marchandises livrées sont défectueuses ou font défaut des caractéristiques promises ou présentent des défauts pendant la période de garantie, nous nous réservons le droit à la prestation complémentaire. À notre discrétion et à l'exclusion des droits de garantie supplémentaires, nous allons faire une réparation ou bien une livraison supplémentaire.

Si et quand la livraison supplémentaire échoue, l'acheteur peut résilier le contrat ou réduire le prix d'achat. La découverte de tels défauts doit nous être notifiée, par écrit - en cas des défauts décelables - au plus tard dans les 5 jours suivant la réception et - en cas des défauts non décelables - après leurs découverte. Pendant la période de garantie expire au plus tard un an après la livraison. Si une réception a été convenue, le délai de prescription commence dès la date de réception.

La garantie s'éteint en cas d'utilisation inappropriée des marchandises, d'usage abusif bien ou lorsque les marchandises ont été travaillées ou modifiées par l'acheteur ou un tiers. Seulement les marchandises vendues, avec les qualités et les caractéristiques et à l'usage prévu, conformément à la description du produit accompagnant ce dernier, font l'objet du contrat. Toutes autres qualités et/ou caractéristiques ou les usages prévus plus larges sont considérées comme convenues uniquement lorsqu'elles sont expressément confirmées, par nous et par écrit.

Les envois en retour ou retours de marchandises ne sont acceptés qu'à partir d'un accord par écrit. Il est nécessaire d'utiliser le formulaire d'accompagnement de l'envoi en retour (mis à disposition par BURG-WÄCHTER) et de le placer à l'extérieur de l'envoi.

Tous les envois en retour reçus sans le formulaire d'accompagnement ne pourront pas être traités. L'adresse de retour est : BURG-WÄCHTER KG, Wormgermühle, D-58540 Meinerzhagen

Tous les retours qui ne sont pas imputables à BURG-WÄCHTER se-

ront facturés avec une décote minimum de 25 %. Les réalisations spéciales (boîtes aux lettres en batterie, organigrammes etc.) ne peuvent pas être, par principe, retournées.

§ 7 Responsabilité intégrale

1. Une responsabilité pour dommages et intérêts plus étendue qu'il n'est prévu au § 6 est - quelle que soit la nature juridique de la prétention revendiquée - est exclue. Cette règle ne s'applique pas non plus aux prétentions élevées à l'encontre de nous conformément aux §§ 1 et 4 de la loi relative à la responsabilité des produits défectueux. La garantie ne s'applique non plus en cas d'intention, de négligence grave, d'atteinte à la vie, au corps ou à la santé ou en cas de violation des obligations contractuelles essentielles (dites « obligations principales »).

La demande en dommages et intérêts pour la violation des obligations contractuelles essentielles est limitée par le montant des dommages typiquement contractuellement prévisibles, sauf s'il ne s'agit pas de l'intention, de négligence grave ou de l'atteinte à la vie, au corps ou à la santé. La disposition précitée n'implique pas la modification de la charge de la preuve au détriment de l'acheteur.

2. Dans la mesure où notre responsabilité est exclue ou limitée, ceci s'applique également à la responsabilité personnelle de nos employés, ouvriers, salariés, représentants et auxiliaires d'exécution.

§ 8 Réserve de propriété

1. Nous nous réservons la propriété de la marchandise achetée jusqu'au paiement intégral du prix d'achat, comprenant les éventuels frais accessoires (fret, emballage, etc.). En cas du comportement de l'acheteur contraire au contrat, notamment en cas de retard de paiement, nous sommes en droit de résilier le contrat et de reprendre les marchandises, objet de l'achat.

Après la reprise des marchandises, nous sommes autorisés à les revendre ; le rendement de cette revente, après la déduction de frais de revente raisonnables, sera imputé à la dette de l'acheteur.

2. L'acheteur est tenu de traiter la marchandise achetée avec soin. Il doit l'assurer, d'un montant suffisant correspondant au prix du neuf et à ses propres frais, contre le feu, l'eau et le vol.

3. En cas de saisie ou d'autres interventions de la part des tiers, l'acheteur est tenu de nous en

informer, immédiatement, par écrit. En outre, l'acheteur est tenu, dans ce cas, de nous fournir toute assistance lors de la revendication de nos droits par voie judiciaire ou extrajudiciaire, notamment de nous fournir les matériaux nécessaires.

4. L'acheteur est autorisé à revendre la marchandise achetée dans le cours normal des affaires ; cependant, c'est déjà maintenant qu'il nous cède toutes les créances, sur ses clients ou tiers, correspondant au montant facturé (TVA incluse), qui se produisent à lui suite à la revente. Cette cession est indépendante du fait que si la marchandise achetée est revendue sans ou après un traitement. Par les présentes, nous acceptons cette cession.

L'acheteur a le droit de recouvrer cette dette dans le cours normal des affaires. Ce droit s'éteint si l'acheteur fait défaut à ses obligations de paiement sur les produits de vente encaissés ou s'il est en retard avec les paiements. En outre, ce droit s'éteint en cas du dépôt de la demande d'ouverture d'une procédure d'insolvabilité ou de redressement sur les actifs de l'acheteur ou si ce dernier arrête ses paiements.

Dans ces cas, nous sommes en droit de recouvrer la créance cédée nous-mêmes. L'acheteur est tenu de nous fournir toutes les informations nécessaires et de nous fournir tous les documents nécessaires. Dans ce cas, l'acheteur est, également, tenu de renseigner le débiteur (le tiers) sur la cession.

5. Le traitement ou la transformation de la marchandise achetée par l'acheteur est toujours fait pour nous. Si cette chose est traitée par des objets qui ne nous appartiennent pas, nous acquérons la copropriété de la nouvelle chose, au prorata de la valeur de la chose achetée et des objets servant au traitement, au moment du traitement.

Aux choses qui se produisent par le traitement s'applique, en outre, la même règle qu'aux choses achetées, livrées sous la réserve.

6. Si la chose achetée est mélangée, de manière indissociable, avec d'autres objets qui ne nous appartiennent pas, nous acquérons la copropriété à nouvelle chose au prorata de la valeur de la chose achetée et des autres objets, mélangés au moment du mélange. Si le mélange s'effectue de façon à ce que la chose appartenant à l'acheteur doit être considéré comme l'élément principal, il est convenu que l'acheteur nous transférera la propriété conjointe de façon proportionnelle. L'acheteur conservera la propriété exclusive ou la copropriété ainsi constituée pour nous.

7. Nous nous engageons à libérer les garanties nous revenant sur demande de l'acheteur dans la mesure où la valeur réalisable, de nos garanties,

dépasse les créances garanties de plus de 20 %, le choix des garanties à libérer est à nous.

§ 9 Lieu d'exécution, droit applicable et juridiction compétente

1. Sauf convention contractuelle contraire, le lieu d'exécution est la société.

2. Toutes les relations d'affaires avec nous sont régies, exclusivement, par le droit de la République fédérale d'Allemagne. L'applicabilité de la Convention de Vienne (droit d'achat de l'ONU) est exclue.

3. Si le client est un commerçant, les tribunaux de la République fédérale d'Allemagne sont la juridiction internationale compétente pour tous les litiges.

Le for juridique est dans tous les cas, le siège de notre société. Nous avons cependant également le droit de poursuivre le client en justice à son Tribunal ayant la compétence territoriale générale. Ces règles de compétence s'appliquent également aux actions concernant les lettres de change et les chèques.

Conditions d'expédition	
Livraison franco de domicile : les prix s'entendent, au sein de l'Allemagne, à partir de € 200,- franco domicile, emballage compris. Exception faite des coffres-forts à partir de 100 kg	
Petits envois :	
Valeur nette de la marchandise jusqu' à 20,-€	= frais de participation 5,-€
Valeur nette de la marchandise de 20,-€ à 200,-€	= frais de participation 9,-€
Livraison directe :	
Envoi direct sur demande du client, frais d'expédition et de dossier de 20,-€ – sauf pour les coffres-forts de plus de 30 kg : voir services de transport à la page 320.	

Veillez vous renseigner sur les conditions dérogatoires applicables aux livraisons en dehors de l'Allemagne ou vers des îles.

N° de TVA	DE 126881184
N° de licence DSD	11473
Interseroh N°	2088148
GLN	40 03482 00000 7
N° rég. WEEE	DE19767115

Tarifs valables à partir du 01/06/2024
Tous les tarifs précédents deviennent ainsi caducs.

Registre des mots-clés

Article 1–4	Page	Article 5–9	Page	Article A–C	Page	Article C–D	Page
116 PC	25	500 Point	39	Accessoires pour boîte aux lettres	198	Caissettes à monnayeur EURO	131
116 Profi / 116 HB Profi	22	520	64	Adaptateur Pro	97	Caissette à monnayeur Money 5030	130
116 SK Profi	24	520–540 Magno	228	Aide au prélèvement N1/N2	198	Cale-portes	123
116 Ni Profi	24	550	55	Alarmes de fenêtre	325	Capri 813	166
1230 C	61	560-570	56	Alpha	18	Caractéristiques de qualité VHS	21/41
1260	59	5767 Texel	174	Alutitan	36	Certifications	317
1345 L	59	580 90	69	Amrum	153	Chaînes	68
1360	60	5800	178	Amsterdam 867	172	Circle 21/23	40
1480 HB	62	5832 Letter	175	Ancre de sécurité	67	CL 410–460	234
1550	60	5861 Daily	175	Antivol pliable 790	69	Classico 4931/4932	146
1580 HB	63	5867 Journal	173	Antivols	52	Coffre-fort d'hôtel	253
1600 HB	63	5877 Mail	173	Antivols en U	62	Point-Safe	259
1650 180 Reflex	60	5871 Pocket	176	Armoires fortes	294	Coffre-fort d'hôtel	259
1883 Sylt	169	600 Diamant	20	Armoires à clés	136	Pure-Safe	259
210 C Kids	58	610 Scan&Lock	47	Armoires à fusils	302	Coffre-fort ignifuge FP	259
210 Home-Safe H	244	634–644 E eBoxx	200	Arrêts de porte	118	Coffre-fort pour documents	288
21/23 Circle	40	635– 645 eBoxx easy+	202	Barrettes de crochets	139	Coffres-forts blindés	248
2167-2307	128	6204 Ni	132	Barrettes HLW	139	Coffres-forts City-Line	240
22 Diskus	41	6205	133	Berlin/Set 3777/0	156	Coffres-forts de haute sécurité	294
222 C-Line	32	650 80 Reflex	56	BK 92	70	Coffres-forts ignifuges	232
230 65 L	58	6700 Armoire à clés	137	Black+Steel	171	Coffres-forts muraux	260
230 180 L	61	6850 PZ Armoire à clés	137	Bloc-frein	64	Coffres-forts muraux City-Line	266
260	54	6950 PZ Armoire à clés	138	Boccia	27	Coffres-forts pour armes	309
280 C	69	6848 Seattle	165	Borkum/Set 3877/0	155	Coffres-forts pour ordinateur portable	258
330 FUN	54	6867/0 London/Set	163	Borkum 3878 Ni	181	Coffres-forts pour ordinateur portable Pure-Safe	252
310-340 City-Line	240	6877/0 Oxford/Set	164	Boîte aux lettres à encastrer	186	Coffres-forts Royal	292
345 Gun Lock	75	700 Gamma	19	Boîtes aux lettres	140	Coffres-forts à fixer	240
345 80 L	55	71–90 Combi Lock	44	Boîtes aux lettres américaines	182	Coffres à clés	269
3680/3780 Nordic Ni	151	715	64	Boîtes aux lettres américaines	182	Coffrets à monnaie	128
3713/0 Lucca/Set Ni	160	720/725	65	Boîtes aux lettres américaines	182	Coffret à monnaie	128
3745 Quadus Ni	148	750	66	Boîtes aux lettres en acier galvanisé	165	Combi-Line CL	236
3755 Opera Ni	148	731/732 Europa	185	Boîtes aux lettres en acier inoxydable	148	Combi 71–90	44
3765 Cosmo Ni	149	74/77/78 TSA	43	Boîtes aux lettres en PVC	142	Combinaisons de cadenas à chaîne	65
3777/0 Berlin/Set Ni	156	770 Alutitan	36	Boîtes aux lettres et colis	199	Comfort/Set 3913/0	152
3767/0 Oslo/Set Ni	157	775 Friend	38	Boîtes aux lettres en PVC	199	Comfort/Set 913/00	171
3800-3820	161	777 Leipzig	177	Boîtes aux lettres en PVC	199	Como 6401/22 Ni	132
3815 Hamburg Ni	159	778 Leipzig	180	Boîtes aux lettres et colis	199	Contact 2032	325
3816 Hanseatic Ni	149	790 Antivol pliable	53	Boîtes aux lettres en PVC	199	Cosmo 3765 Ni	149
3821 Dual Front Ni	184	791–796 Porta	168	Boîtes aux lettres et colis	199	Couvercle latéral SD	198
3835 Riviera Ni	158	794–795	187	Boîtes aux lettres en PVC	199	Couverture d'assurance	317
3843 Milano Ni	150	800–808 ZB	179	Boîtes aux lettres en PVC	199	CS 15–42	134
3844 Verona Ni	150	813 Capri	166	Boîtes aux lettres en PVC	199	CW 5 350	266
3856 Toscana Ni	158	821 Dual Front	184	Boîtes aux lettres en PVC	199	Cylindres de rechange	70
3857 Modena Ni	159	835 Riviera	166	Boîtes aux lettres en PVC	199	Cylindres de remplacement WS	109
3861 Hannover Ni	154	844 Verona	186	Boîtes aux lettres en PVC	199	Cylindres universels	70
3867/0 Amrum/Set	153	856 Toscana	167	Boîtes aux lettres en PVC	199	Cylindres électroniques	76
3877/0 Borkum/Set	155	857 Modena	167	Boîtes aux lettres en PVC	199	Câble	66
3878 Borkum Ni	181	867 Amsterdam	172	Boîtes aux lettres en PVC	199	Câble antivols	66
3888 Fehmarn	145	86720 Set Vario	172	Boîtes aux lettres en PVC	199	Câbles antivols	54
3913/0 Comfort/Set	152	871/872 Köln	174	Boîtes aux lettres en PVC	199	Câbles antivols	65
393/394	42	877 Potsdam	177	Boîtes aux lettres en PVC	199	Câbles antivols en spirale	59
400 Magno	30	878 Potsdam	180	Boîtes aux lettres en PVC	199	Daily 5861	175
402 Look	38	882 Kopenhagen	167	Boîtes aux lettres en PVC	199	Dent de lion 6204/10 Ni	133
410–460 CL	236	885 Bremen	145	Boîtes aux lettres en PVC	199	Diamant	20
415-445 DS	232	886 Piano/Pearl	143	Boîtes aux lettres en PVC	199	Diplomat MTD	220
430 C	57	886 Kiel	144	Boîtes aux lettres en PVC	199	Diplomat WTD	262
4400 Malaga	168	889 Malmö	144	Boîtes aux lettres en PVC	199	Diskus	41
4400 Malaga Ni	154	891–893 Mailbox	182	Boîtes aux lettres en PVC	199	Disques durs vidéo	331
444 Quadra	26	900 Alpha Titan	18	Boîtes aux lettres en PVC	199	Door eGuard	108
450 Boccia	27	C-Line 222	32	Boîtes aux lettres en PVC	199	Dual-Safe DS	232
470 Splash	34	913/00 Comfort/Set	171	Boîtes aux lettres en PVC	199	Dual Front 3/821	184
490 Ni Ocean	28	C 310-340	240	Boîtes aux lettres en PVC	199	Détecteur de mouvement	325
4900 ZB	147	Cadenas en acier	42	Boîtes aux lettres en PVC	199	Détecteurs d'eau	326
4905/4906 Swing	146	Cadenas en acier inoxydable	40	Boîtes aux lettres en PVC	199		
4931/4932 Classico	146	Cadenas polyvalents	46	Boîtes aux lettres en PVC	199		
4941/4942 Turn	147	Cadenas Premium	18	Boîtes aux lettres en PVC	199		
		Cadenas à combinaison	43	Boîtes aux lettres en PVC	199		
		Cadenas à cylindre	18	Boîtes aux lettres en PVC	199		
		Cadenas à cylindre	18	Boîtes aux lettres en PVC	199		
		Cadenas à empreintes digitales	47	Boîtes aux lettres en PVC	199		
		Cadenas électroniques	47	Boîtes aux lettres en PVC	199		
		Caissette ignifugée	126	Boîtes aux lettres en PVC	199		
		Caissettes à monnayeur	130	Boîtes aux lettres en PVC	199		

Registre des mots-clés

Article E–K	Page	Article L–P	Page	Articles P–T	Page	Article U–Z	Page
E6/E7/700	74	Leipzig 777	177	Protection du trou de serrure	74	Universal 150/190	182
eBoxx	199	Leipzig 778	180	Protège-fenêtre	120	Universal 150 eBoxx	210
eBoxx A	202	Letter 5832	175	PS 140	48	Utilisation de l'intérieur	319
eBoxx EASY+	202	libre	192	Pure-Safe	250	Vario-Set 86720	172
Éclairage de coffre-fort S-Light 200	314	LIGHT 310	329	PW 1–3	268	Verona 3844 Ni	150
EMG 6165	134	Livraison par tiers	321	Quad 6204/10 Ni	132	Verona 844	168
Ensembles de boîtes aux lettres, en pose libre	204	Logiciel ENTRY	98	Quadra 444	26	Verrou blindé en acier inoxydable	50
Ensembles de boîtes aux lettres, montage mural	189	London/Set 6867/0	163	Quadus 3745 Ni	148	Verrou de Pontet	75
Entrebâilleurs de porte	110	Look 402	38	R 100–120	50	Verrouillages pour fenêtres	102
ENTRY easy	82	Lucca/Set 3713/0	160	Ranger	306	Verrouillages pour portes	108
ENTRY home	80	Lève-portes	119	Reflex 650	56	Verrou pour armes	75
ENTRYpro	89	M 520/540	228	Riviera 3835 Ni	158	Verrous	50
Équipement en option pour coffres-forts	310	MA 99 Duo	105	Riviera 835	166	Verrous de boîtes cadenassables	50
Équipement intérieur pour coffres-forts	312	Magno 400	30	RS 110 C	51	Verrous de fenêtre	104
Équipement intérieur pour Diplomat	312	Mail 5877	173	S-Light 200	314	Verrous de sécurité	50
EST 1	184	Malaga 4400	168	Scan&Lock 610	47	Verrou de sécurité	50
Europa 731/732	185	Malaga 4400 Ni	154	Seattle	165	Vidéosurveillance	332
Exemples de combinaison DUAL	191	Malmö 889	144	Seattle B+S	162	Water 2062	334
Exemples de combinaison eBoxx	193	ME	74	Seattle Ni	162	WinProtec	111
Exemples de combinaison Terzo	197	MI	74	secuENTRY	76	WinSafe	102
FB500	126	Milano 3843 Ni	150	secuENTRY easy	82	WR/WZ 60	104
Fehmarn 3888	145	Modena 3857 Ni	159	secuENTRY home	80	WS 11–44	102
Fente	186	Modena 857	167	Serrures de boîtes aux lettres	198	WT 614–616	263
Ferme-portes	114	Money 5012–5030	129	Serrures en aluminium	34	WT 710	282
FKL 2090 T	120	Money Code 5020/5025	129	Serrures en applique à cylindre	73	ZBK	70
Flex 400	31	Monnayeurs	131	Serrures pour meubles	73	ZE	131
FP 22 K	126	Monnayeurs EURO	131	Set Vario 86720	172	ZK 2257–2307	130
Friend 775	38	Motion 2012	325	SKM	65	ZK Money 5030 EURO	130
Gabarits de perçage WS 11-44	104	MTD Diplomat	220	Slot 6220/10 Ni	132	ZOOM 3061	328
Gamma	19	MT Karat	224	Smart Home	322	ZS 76–86	71
GKM	65	Ferme-portes	114	Smart Lock	47	ZS Box	72
Grille de sécurité	111	FKL 2090 T	120	Snap+Lock	65		
Grilles de fenêtre	111	Flex 400	31	Socle de coffre-fort S700	313		
GTS 513/514	116	FP 22 K	126	Socle S700	313		
H 210–240	244	Friend 775	38	Splash 470	34		
Hamburg 3815 Ni	159	Gabarits de perçage WS 11-44	104	SR 60-120	50		
Hannover 3861 Ni	154	Gamma	19	Supports pour boîtes aux lettres	183		
Hanseatic 3816 Ni	149	GKM	65	Swing 4905/4906	146		
HDD 1000–6000HV	331	Grille de sécurité	111	Sylt 1883	169		
HLW 10-12	136	Grilles de fenêtre	111	Systèmes de fermeture	315		
Home-Safe H	244	GTS 513/514	116	Systèmes de fermeture Royal	298		
Interphone carillon vidéo	109	H 210–240	244	Tableau à clés SB700/16 Ni	313		
IT MTD	223	Hamburg 3815 Ni	159	Targette GR	51		
Journal 5867	173	Hannover 3861 Ni	154	TBM 2430 Ni	120		
Judas	108	Hanseatic 3816 Ni	149	Terzo	186		
Karat MT	225	HDD 1000–6000HV	331	Texel	174		
Karat WT	264	HLW 10-12	136	TF	118		
KB 15–35	135	Home-Safe H	244	Titan	18		
KC 20–36	135	Interphone carillon vidéo	109	TK 64/75	110		
Key Safe 10-50	269	IT MTD	223	TKL 2010-2155	123		
Keys Please 6205	133	Journal 5867	173	Toscana 3856 Ni	158		
Kids 210 C	58	Judas	108	Toscana 856	167		
Kiel 886	144	Judas	108	TPF 2050 Duo	122		
Kit de clôture BK	181	Karat MT	225	Traverse 760/1140	209		
Kopenhagen 882	167	Karat WT	264	TS 1500–4000	114		
KT 6750	136	KB 15–35	135	TS 501–504	116		
KWH 5	231	KC 20–36	135	TSA	43		
Köln 871/872	174	Key Safe 10-50	269	TSB 2025–2050	122		

MENTIONS LÉGALES

BURG-WÄCHTER KG

Altenhofer Weg 15, 58300 Wetter, Allemagne
Téléphone +49 (0) 23 35 965 30, Fax +49 (0) 23 35 965 390
E-mail info@burg.biz

Registre du commerce : Tribunal d'instance de Hagen, n° HR A 3901
N° TVA intracommunautaire : DE126881184, n° rég. WEEE : DE19767115
Direction : Dietmar Lüling, Harald Lüling, Reinhard Lüling, Christopher Lüling

IMPRESSSION

Lensing Druck, Feldbachacker 16, 44149 Dortmund, Allemagne



Ce catalogue est imprimé de manière climatiquement neutre.
Comme toutes les brochures et prospectus
de BURG-WÄCHTER.



LE CHOIX LE PLUS SÛR.

DEPUIS 1920
BURG-WÄCHTER



LE CHOIX LE
PLUS SÛR !



SECURITY
SINCE 1920

BURG-WACHTER France SASu

Z.A. de Pantegnies
59138 Pont-Sur-Sambre
France

Division Sécurité / Coffres-forts:

TÉLÉPHONE

+33 (0) 3 66 24 00 50

FAX

+33 (0) 3 66 24 00 51

E-MAIL

france@burg.biz

E-MAIL service après-vente :

SAV@burg.biz

Division Boîtes aux lettres NF:

TÉLÉPHONE

+33 (0) 3 66 24 00 52

FAX

+33 (0) 3 66 24 00 53

E-MAIL

service_client@burg.biz

BURG-WÄCHTER KG

Altenhofer Weg 15
58300 Wetter
Germany

TÉLÉPHONE

+49 (0)23 35 965 30

FAX

+49 (0)23 35 965 390

E-MAIL

export@burg.biz



SOCIAL MEDIA



Sous réserve de fautes d'impression, d'erreurs, de modifications techniques et de prix, ainsi que de faibles divergences de dimensions et de poids.
Concernant les illustrations des produits, des écarts de forme et de couleur sont possibles.

Catalogue de produits FR



4 003482 849903

www.burg.biz